



Gobierno de SONORA
DESARROLLO DE LOS PUEBLOS Y COMUNIDADES INDÍGENAS



Gobierno de SONORA

Oficio CEDIS/2026/0378
 Hermosillo, Sonora a 06 de Marzo de 2026

DR. CARLOS GERMAN PALAFOX MOYLLERS
SUBSECRETARIO DE EGRESOS.
 Presente.

Por medio del presente, se envía la integración de la **CUENTA PÚBLICA 2025**, conforme a las disposiciones vigentes establecidas por el CONAC, se anexa archivo físico con la información y digital será enviado al correo organismos@egresos.sonora.gob.mx.

Sin otro asunto en lo particular, quedo a sus apreciables órdenes para cualquier duda o aclaración.

ATENTAMENTE

JOSÉ MARTÍN VÉLEZ DE LA ROCHA
COORDINADOR GENERAL

C.c.p. Archivo



Gobierno del Estado de Sonora
COMISIÓN ESTATAL PARA EL DESARROLLO DE LOS PUEBLOS Y COMUNIDADES INDÍGENAS

SECRETARIA DE HACIENDA
SUBSECRETARIA DE EGRESOS
RECIBIDO
06 MAR. 2026
DIRECCION GENERAL DE PLANEACION Y EVALUACION

COMISIÓN ESTATAL PARA EL DESARROLLO DE LOS PUEBLOS Y COMUNIDADES INDÍGENAS
 LONDRES NO.70 ENTRE TEHUANTEPEC Y MANUEL Z. CUBILLAS, COL. CENTENARIO CP 83260
 Tel. 6626-512-137 CORREO ELECTRÓNICO cedis.recolucion@sonora.gob.mx
 HERMOSILLO, SONORA, MEXICO. / www.sonora.gob.mx

COMISION ESTATAL PARA EL DESARROLLO DE OS PUEBLOS Y COMUNIDADES INDIGENAS

Estado de Situación Financiera Detallado - LDF
Al 31 de Diciembre de 2024 y al 31 de Diciembre de 2025 (b)

(PESOS)

Concepto (c)	2025	31 de diciembre de 2024	Concepto (c)	2025	31 de diciembre de 2024
ACTIVO			PASIVO		
Activo Circulante			Pasivo Circulante		
a. Efectivo y Equivalentes (a=a1+a2+a3+a4+a5+a6+a7)	1,010,378.61	1,167,693.11	a. Cuentas por Pagar a Corto Plazo (a=a1+a2+a3+a4+a5+a6+a7+a8+a9)	2,008,147.81	1,486,255.19
a1) Efectivo			a1) Servicios Personales por Pagar a Corto Plazo	559,806.81	384,435.57
a2) Bancos/Tesorería	1,010,378.61	1,167,693.11	a2) Proveedores por Pagar a Corto Plazo	148,248.79	34,717.00
a3) Bancos/Dependencias y Otros			a3) Contratistas por Obras Públicas por Pagar a Corto Plazo		
a4) Inversiones Temporales (Hasta 3 meses)			a4) Participaciones y Aportaciones por Pagar a Corto Plazo		
a5) Fondos con Afectación Específica			a5) Transferencias Otorgadas por Pagar a Corto Plazo	323,690.49	
a6) Depósitos de Fondos de Terceros en Garantía y/o Administración			a6) Intereses, Comisiones y Otros Gastos de la Deuda Pública por Pagar a Corto Plazo		
a7) Otros Efectivos y Equivalentes			a7) Retenciones y Contribuciones por Pagar a Corto Plazo		
b. Derechos a Recibir Efectivo o Equivalentes (b=b1+b2+b3+b4+b5+b6+b7)	3,005,501.56	66,802.34	a8) Devoluciones de la Ley de Ingresos por Pagar a Corto Plazo	358,320.29	332,553.72
b1) Inversiones Financieras de Corto Plazo			a9) Otras Cuentas por Pagar a Corto Plazo	618,081.43	734,548.90
b2) Cuentas por Cobrar a Corto Plazo	3,000,000.00		b. Documentos por Pagar a Corto Plazo (b=b1+b2+b3)		
b3) Deudores Diversos por Cobrar a Corto Plazo	5,492.00	66,792.78	b1) Documentos Comerciales por Pagar a Corto Plazo		
b4) Ingresos por Recuperar a Corto Plazo	9.56	9.56	b2) Documentos con Contratistas por Obras Públicas por Pagar a Corto Plazo		
b5) Deudores por Anticipos de la Tesorería a Corto Plazo			b3) Otros Documentos por Pagar a Corto Plazo		
b6) Préstamos Otorgados a Corto Plazo			c. Porción a Corto Plazo de la Deuda Pública a Largo Plazo (c=c1+c2)		
b7) Otros Derechos a Recibir Efectivo o Equivalentes a Corto Plazo			c1) Porción a Corto Plazo de la Deuda Pública		
c. Derechos a Recibir Bienes o Servicios (c=c1+c2+c3+c4+c5)			c2) Porción a Corto Plazo de Arrendamiento Financiero		
c1) Anticipo a Proveedores por Adquisición de Bienes y Prestación de Servicios a Corto Plazo			d. Títulos y Valores a Corto Plazo		
c2) Anticipo a Proveedores por Adquisición de Bienes Inmuebles y Muebles a Corto Plazo			e. Pasivos Diferidos a Corto Plazo (e=e1+e2+e3)		
c3) Anticipo a Proveedores por Adquisición de Bienes Intangibles a Corto Plazo			e1) Ingresos Cobrados por Adelantado a Corto Plazo		
c4) Anticipo a Contratistas por Obras Públicas a Corto Plazo			e2) Intereses Cobrados por Adelantado a Corto Plazo		
c5) Otros Derechos a Recibir Bienes o Servicios a Corto Plazo			e3) Otros Pasivos Diferidos a Corto Plazo		
d. Inventarios (d=d1+d2+d3+d4+d5)			f. Fondos y Bienes de Terceros en Garantía y/o Administración a Corto Plazo (f=f1+f2+f3+f4+f5+f6)		
d1) Inventario de Mercancías para Venta			f1) Fondos en Garantía a Corto Plazo		
d2) Inventario de Mercancías Terminadas			f2) Fondos en Administración a Corto Plazo		
d3) Inventario de Mercancías en Proceso de Elaboración			f3) Fondos Contingentes a Corto Plazo		
d4) Inventario de Materias Primas, Materiales y Suministros para Producción			f4) Fondos de Fideicomisos, Mandatos y Contratos Análogos a Corto Plazo		
d5) Bienes en Tránsito			f5) Otros Fondos de Terceros en Garantía y/o Administración a Corto Plazo		
e. Almacenes			f6) Valores y Bienes en Garantía a Corto Plazo		

Concepto (c)	2025	31 de diciembre de 2024	Concepto (c)	2025	31 de diciembre de 2024
f. Estimación por Pérdida o Deterioro de Activos Circulantes (f=f1+f2)			g. Provisiones a Corto Plazo (g=g1+g2+g3)		
f1) Estimaciones para Cuentas Incoobrables por Derechos a Recibir Efectivo o Equivalentes			g1) Provisión para Demandas y Juicios a Corto Plazo		
f2) Estimación por Deterioro de Inventarios			g2) Provisión para Contingencias a Corto Plazo		
g. Otros Activos Circulantes (g=g1+g2+g3+g4)			g3) Otras Provisiones a Corto Plazo		
g1) Valores en Garantía			h. Otros Pasivos a Corto Plazo (h=h1+h2+h3)		
g2) Bienes en Garantía (excluye depósitos de fondos)			h1) Ingresos por Clasificar		
g3) Bienes Derivados de Embargos, Decomisos, Aseguramientos y Dación en Pago			h2) Recaudación por Participar		
g4) Adquisición con Fondos de Terceros			h3) Otros Pasivos Circulantes		
IA. Total de Activos Circulantes (IA = a + b + c + d + e + f + g)	4,015,880.17	1,234,495.45	IIA. Total de Pasivos Circulantes (IIA = a + b + c + d + e + f + g + h)	2,008,147.81	1,486,255.19
Activo No Circulante			Pasivo No Circulante		
a. Inversiones Financieras a Largo Plazo			a. Cuentas por Pagar a Largo Plazo		
b. Derechos a Recibir Efectivo o Equivalentes a Largo Plazo	61,300.78		b. Documentos por Pagar a Largo Plazo		
c. Bienes Inmuebles, Infraestructura y Construcciones en Proceso			c. Deuda Pública a Largo Plazo		
d. Bienes Muebles	1,308,440.58	1,308,440.58	d. Pasivos Diferidos a Largo Plazo		
e. Activos Intangibles	15,000.00	15,000.00	e. Fondos y Bienes de Terceros en Garantía y/o en Administración a Largo Plazo		
f. Depreciación, Deterioro y Amortización Acumulada de Bienes			f. Provisiones a Largo Plazo		
g. Activos Diferidos	1,313,000.39	1,303,924.31			
h. Estimación por Pérdida o Deterioro de Activos no Circulantes			IIIB. Total de Pasivos No Circulantes (IIIB=a + b + c + d + e + f)		
i. Otros Activos no Circulantes					
IB. Total de Activos No Circulantes (IB = a + b + c + d + e + f + g + h + i)	71,740.97	19,516.27	II. Total del Pasivo (II = IIA + IIIB)	2,008,147.81	1,486,255.19
I. Total del Activo (I = IA + IB)	4,087,621.14	1,254,011.72	HACIENDA PÚBLICA/PATRIMONIO		
			IIIA. Hacienda Pública/Patrimonio Contribuido (IIIA = a+b+c)		
			a. Aportaciones		
			b. Donaciones de Capital		
			c. Actualización de la Hacienda Pública/Patrimonio		
			IIIB. Hacienda Pública/Patrimonio Generado (IIIB = a + b + c + d + e)	2,079,473.33	232,243.47
			a. Resultados del Ejercicio (Ahorro/ Desahorro)		
			b. Resultados de Ejercicios Anteriores	2,255,484.19	325,212.13
			c. Revalúos	178,980.86	92,968.66
			d. Reservas		
			e. Rectificaciones de Resultados de Ejercicios Anteriores		
			IIIC. Exceso o Insuficiencia en la Actualización de la Hacienda Pública/Patrimonio (IIIC=g+h)		
			a. Resultado por Posición Monetaria		
			b. Resultado por Tenencia de Activos no Monetarios		
			III. Total Hacienda Pública/Patrimonio (III = IIIA + IIIB + IIIC)	2,079,473.33	232,243.47
			IV. Total del Pasivo y Hacienda Pública/Patrimonio (IV = II+III)	4,087,621.14	1,254,011.72

LIC. MIGUEL ANGEL CONSTANTINO MONTALVO
ENCARGADO DE LA DIRECCION GENERAL DE ADMINISTRACION

JOSE MARTIN VELÉZ DE LA ROCHA
COORDINADOR GENERAL

COMISION ESTATAL PARA EL DESARROLLO DE OS PUEBLOS Y COMUNIDADES INDIGENAS

Estado de Actividades

Del 01 de Enero al 31 de Diciembre 2025

(Cifras en Pesos)

Concepto	2025	2024
INGRESOS Y OTROS BENEFICIOS		
Ingresos de Gestión		
Impuestos	-	-
Cuotas y Aportaciones de Seguridad Social	-	-
Contribuciones de Mejoras	-	-
Derechos	-	-
Productos	-	-
Aprovechamientos	-	-
Ingresos por Venta de Bienes y Prestación de Servicios	-	-
Participaciones, Aportaciones, Convenios, Incentivos Derivados de la Colaboración Fiscal, Fondos Distintos de Aportaciones, Transferencias, Asignaciones, Subsidios y Subvenciones, y Pensiones y Jubilaciones	27,786,662.10	25,268,519.73
Participaciones, Aportaciones, Convenios, Incentivos Derivados de la Colaboración Fiscal y Fondos Distintos de Aportaciones	-	-
Transferencias, Asignaciones, Subsidios y Subvenciones, y Pensiones y Jubilaciones	27,786,662.10	25,268,519.73
Otros Ingresos y Beneficios		
Ingresos Financieros	-	-
Incremento por Variación de Inventarios	-	-
Disminución del Exceso de Estimaciones por Pérdida o Deterioro u Obsolescencia	-	-
Disminución del Exceso de Provisiones	-	-
Otros Ingresos y Beneficios Varios	-	-
Total de Ingresos y Otros Beneficios	27,786,662.10	25,268,519.73
GASTOS Y OTRAS PÉRDIDAS		
Gastos de Funcionamiento	15,078,602.15	15,044,301.56
Servicios Personales	13,411,021.70	13,115,972.20
Materiales y Suministros	461,787.27	600,082.08
Servicios Generales	1,205,793.18	1,328,247.28
Transferencias, Asignaciones, Subsidios y Otras Ayudas	10,440,519.68	10,540,354.22
Transferencias Internas y Asignaciones al Sector Público	-	-
Transferencias al Resto del Sector Público	-	-
Subsidios y Subvenciones	-	-
Ayudas Sociales	10,440,519.68	10,540,354.22
Pensiones y Jubilaciones	-	-
Transferencias a Fideicomisos, Mandatos y Contratos Análogos	-	-
Transferencias a la Seguridad Social	-	-
Donativos	-	-
Transferencias al Exterior	-	-
Participaciones y Aportaciones		
Participaciones	-	-
Aportaciones	-	-
Convenios	-	-
Intereses, Comisiones y Otros Gastos de la Deuda Pública		
Intereses de la Deuda Pública	-	-
Comisiones de la Deuda Pública	-	-
Gastos de la Deuda Pública	-	-
Costo por Coberturas	-	-
Apoyos Financieros	-	-
Otros Gastos y Pérdidas Extraordinarias	9,076.08	9,076.08
Estimaciones, Depreciaciones, Deterioros, Obsolescencia y Amortizaciones	9,076.08	9,076.08
Provisiones	-	-
Disminución de Inventarios	-	-
Otros Gastos	-	-
Inversión Pública		
Inversión Pública no Capitalizable	-	-
Total de Gastos y Otras Pérdidas	25,528,197.91	25,593,731.86
Resultados del Ejercicio (Ahorro/Desahorro)	2,258,464.19 -	325,212.13

Bajo protesta de decir verdad declaramos que los Estados Financieros y sus Notas, son razonablemente correctos y son responsabilidad del emisor

LIC. MIGUEL ANGEL CONSTANTINO MONTALVO
ENCARGADO DE LA DIRECCION GENERAL DE ADMINISTRACION

JOSE MARTÍN VELÉZ DE LA ROCHA
COORDINADOR GENERAL

COMISION ESTATAL PARA EL DESARROLLO DE LOS PUEBLOS Y COMUNIDADES INDIGENAS

Estado de Variación en la Hacienda Pública

Del 01 de Enero al 31 de Diciembre 2025

(Cifras en Pesos)

Concepto	Hacienda Pública / Patrimonio Contribuido	Hacienda Pública / Patrimonio Generado de Ejercicios Anteriores	Hacienda Pública / Patrimonio Generado del Ejercicio	Exceso o Insuficiencia en la Actualización de la Hacienda Pública / Patrimonio	Total
Hacienda Pública / Patrimonio Contribuido Neto de 2024					
Aportaciones					
Donaciones de Capital					
Actualización de la Hacienda Pública/Patrimonio					
Hacienda Pública / Patrimonio Generado Neto de 2024		92,988.06	325,212.13		232,243.47
Resultado del Ejercicio (Ahorro/Desahorro)			325,212.13		325,212.13
Resultados de Ejercicios Anteriores		92,988.06			92,988.06
Revalúos					
Reservas					
Rectificaciones de Resultados de Ejercicios Anteriores					
Exceso o Insuficiencia en la Actualización de la Hacienda Pública / Patrimonio Neto de 2024					
Resultado por Posición Monetaria					
Resultado por Tenencia de Activos no Monetarios					
Hacienda Pública / Patrimonio Neto Final de 2024		92,988.06	325,212.13		232,243.47
Cambios en la Hacienda Pública / Patrimonio Contribuido Neto de 2025					
Aportaciones					
Donaciones de Capital					
Actualización de la Hacienda Pública/Patrimonio					
Variaciones de la Hacienda Pública / Patrimonio Generado Neto de 2025		271,959.52	2,583,878.32		2,311,718.80
Resultado del Ejercicio (Ahorro/Desahorro)			2,258,484.19		2,258,484.19
Resultados de Ejercicios Anteriores		271,959.52	325,212.13		53,252.81
Revalúos					
Reservas					
Rectificaciones de Resultados de Ejercicios Anteriores					
Cambios en el Exceso o Insuficiencia en la Actualización de la Hacienda Pública / Patrimonio Neto de 2025					
Resultado por Posición Monetaria					
Resultado por Tenencia de Activos no Monetarios					
Hacienda Pública / Patrimonio Neto Final de 2025		178,960.88	2,258,484.19		2,079,473.33

Bajo protesta de decir verdad declaramos que los Estados Financieros y sus notas, son razonablemente correctos y son responsabilidad del emisor.

LIC. MIGUEL ANGEL CONSTANTINO MONTALVO
ENCARGADO DE LA DIRECCION GENERAL DE ADMINISTRACION

JOSÉ MARTÍN VELÉZ DE LA ROCHA
COORDINADOR GENERAL

COMISION ESTATAL PARA EL DESARROLLO DE OS PUEBLOS Y COMUNIDADES INDIGENAS
Estado de Cambios en la Situación Financiera
 Del 01 de Enero al 31 de Diciembre 2025
 (Cifras en Pesos)

Concepto	Origen	Aplicación
ACTIVO	166,390.58	3,000,000.00
Activo Circulante	157,314.50	2,938,699.22
Efectivo y Equivalentes	157,314.50	0.00
Derechos a Recibir Efectivo o Equivalentes	0.00	2,938,699.22
Derechos a Recibir Bienes o Servicios		
Inventarios		
Almacenes		
Estimación por Pérdida o Deterioro de Activos Circulantes		
Otros Activos Circulantes		
Activo No Circulante	9,076.08	61,300.78
Inversiones Financieras a Largo Plazo		61,300.78
Derechos a Recibir Efectivo o Equivalentes a Largo Plazo		
Bienes Inmuebles, Infraestructura y Construcciones en Proceso		
Bienes Muebles		
Activos Intangibles		
Depreciación, Deterioro y Amortización Acumulada de Bienes	9,076.08	
Activos Diferidos		
Estimación por Pérdida o Deterioro de Activos no Circulantes		
Otros Activos no Circulantes		
PASIVO	521,892.62	0.00
Pasivo Circulante	521,892.62	0.00
Cuentas por Pagar a Corto Plazo	521,892.62	0.00
Documentos por Pagar a Corto Plazo	0.00	0.00
Porción a Corto Plazo de la Deuda Pública a Largo Plazo		
Títulos y Valores a Corto Plazo		
Pasivos Diferidos a Corto Plazo		
Fondos y Bienes de Terceros en Garantía y/o Administración a Corto Plazo		
Provisiones a Corto Plazo		
Otros Pasivos a Corto Plazo		
Pasivo No Circulante	0.00	0.00
Cuentas por Pagar a Largo Plazo		
Documentos por Pagar a Largo Plazo		
Deuda Pública a Largo Plazo		
Pasivos Diferidos a Largo Plazo		
Fondos y Bienes de Terceros en Garantía y/o en Administración a Largo Plazo		
Provisiones a Largo Plazo		
HACIENDA PUBLICA/PATRIMONIO	2,583,676.32	271,959.52
Hacienda Pública/Patrimonio Contribuido	0.00	0.00
Aportaciones		
Donaciones de Capital		
Actualización de la Hacienda Pública/Patrimonio		
Hacienda Pública/Patrimonio Generado	2,583,676.32	271,959.52
Resultados del Ejercicio (Ahorro/ Desahorro)	2,583,676.32	
Resultados de Ejercicios Anteriores		271,959.52
Revalúos		
Reservas		
Rectificaciones de Resultados de Ejercicios Anteriores		
Excesos o Insuficiencia en la Actualización de la Hacienda Pública/Patrimonio	0.00	0.00
Resultado por Posición Monetaria		
Resultado por Tenencia de Activos no Monetarios		

Bajo protesta de decir verdad declaramos que los Estados Financieros y sus notas, son razonablemente correctos y son responsabilidad del emisor

 LIC. MIGUEL ANGEL CONSTANTINO MONTALVO
 ENCARGADO DE LA DIRECCIÓN GENERAL DE ADMINISTRACION

 JOSÉ MARTÍN VELÉZ DE LA ROCHA
 COORDINADOR GENERAL

COMISION ESTATAL PARA EL DESARROLLO DE OS PUEBLOS Y COMUNIDADES INDIGENAS

Estado de Flujos de Efectivo

Del 01 de Enero al 31 de Diciembre 2025

(Cifras en Pesos)

Concepto	2025	2024
Flujos de Efectivo de las Actividades de Operación		
Origen		
Impuestos	27,786,662.10	25,268,519.73
Cuotas y Aportaciones de Seguridad Social		
Contribuciones de Mejoras		
Derechos		
Productos		
Aprovechamientos		
Ingresos por Venta de Bienes y Prestación de Servicios		
Participaciones, Aportaciones, Convenios, Incentivos Derivados de la Colaboracion Fiscal y Fondos Distintos de Aportaciones		
Transferencias, Asignaciones, Subsidios y Subvenciones, y Pensiones y Jubilaciones	27,786,662.10	25,268,519.73
Otros Orígenes de Operación		
Aplicación		
Servicios Personales	27,943,976.60	25,822,436.28
Materiales y Suministros	12,979,907.44	12,731,536.63
Servicios Generales	384,960.17	600,082.08
Transferencias Internas y Asignaciones al Sector Público	1,134,471.49	1,293,560.28
Transferencias al resto del Sector Público		
Subsidios y Subvenciones	10,116,829.19	10,540,354.22
Ayudas Sociales		
Pensiones y Jubilaciones		
Transferencias a Fideicomisos, Mandatos y Contratos Análogos		
Transferencias a la Seguridad Social		
Donativos		
Transferencias al Exterior		
Participaciones		
Aportaciones		
Convenios		
Otras Aplicaciones de Operación	3,327,808.31	656,903.07
Flujos Netos de Efectivo por Actividades de Operación	-157,314.50	-553,916.55
Flujos de Efectivo de las Actividades de Inversión		
Origen		
Bienes Inmuebles, Infraestructura y Construcciones en Proceso	0.00	0.00
Bienes Muebles		
Otros Orígenes de Inversión		
Aplicación		
Bienes Inmuebles, Infraestructura y Construcciones en Proceso	0.00	0.00
Bienes Muebles		
Otras Aplicaciones de Inversión		
Flujos Netos de Efectivo por Actividades de Inversión	0.00	0.00
Flujo de Efectivo de las Actividades de Financiamiento		
Origen		
Endeudamiento Neto	0.00	0.00
Interno	0.00	0.00
Externo	0.00	0.00
Otros Orígenes de Financiamiento	0.00	0.00
Aplicación		
Servicios de la Deuda	0.00	0.00
Interno	0.00	0.00
Externo		
Otras Aplicaciones de Financiamiento		
Flujos netos de Efectivo por Actividades de Financiamiento	0.00	0.00
Incremento/Disminución Neta en el Efectivo y Equivalentes al Efectivo	-157,314.50	-553,916.55
Efectivo y Equivalentes al Efectivo al Inicio del Ejercicio	1,167,693.11	1,721,609.66
Efectivo y Equivalentes al Efectivo al Final del Ejercicio	1,010,378.61	1,167,693.11

Bajo protesta de decir verdad declaramos que los Estados Financieros y sus Notas, son razonablemente correctos y son responsabilidad del emisor

LIC. MIGUEL ANGEL CONSTANTINO MONTALVO
ENCARGADO DE LA DIRECCION GENERAL DE ADMINISTRACION

JOSÉ MARTÍN VELEZ DE LA ROCHA
COORDINADOR GENERAL

COMISION ESTATAL PARA EL DESARROLLO DE OS PUEBLOS Y COMUNIDADES INDIGENAS

Estado Analítico del Activo

Del 01 de Enero al 31 de Diciembre 2025

(Cifras en Pesos)

Concepto	Saldo Inicial	Cargos del Periodo	Abonos del Periodo	Saldo Final	Variación del Periodo
ACTIVO	1,254,011.72	56,493,514.61	56,659,905.19	4,087,621.14	2,833,609.42
Activo Circulante	1,234,495.45	56,432,213.83	56,650,829.11	4,015,880.17	2,781,384.72
Efectivo y Equivalentes	1,167,693.11	27,722,813.45	27,880,127.95	1,010,378.61	-157,314.50
Derechos a Recibir Efectivo o Equivalentes	66,802.34	28,709,400.38	28,770,701.16	3,005,501.56	2,938,699.22
Derechos a Recibir Bienes o Servicios				0.00	0.00
Inventarios				0.00	0.00
Almacenes				0.00	0.00
Estimación por Pérdida o Deterioro de Activos Circulantes				0.00	0.00
Otros Activos Circulantes				0.00	0.00
Activo No Circulante	19,516.27	61,300.78	9,076.08	71,740.97	52,224.70
Inversiones Financieras a Largo Plazo				0.00	0.00
Derechos a Recibir Efectivo o Equivalentes a Largo Plazo		61,300.78		61,300.78	61,300.78
Bienes Inmuebles, Infraestructura y Construcciones en Proceso				0.00	0.00
Bienes Muebles	1,308,440.58		0.00	1,308,440.58	0.00
Activos Intangibles	15,000.00			15,000.00	0.00
Depreciación, Deterioro y Amortización Acumulada de Bienes	-1,303,924.31	0.00	9,076.08	-1,313,000.39	-9,076.08
Activos Diferidos				0.00	0.00
Estimación por Pérdida o Deterioro de Activos no Circulantes				0.00	0.00
Otros Activos no Circulantes				0.00	0.00

Bajo protesta de decir verdad declaramos que los Estados Financieros y sus Notas, son razonablemente correctos y son responsabilidad del emisor

LIC. MIGUEL ANGEL CONSTANTINO MONTALVO
ENCARGADO DE LA DIRECCION GENERAL DE ADMINISTRACION

JOSÉ MARTÍN VELÉZ DE LA ROCHA
COORDINADOR GENERAL

COMISION ESTATAL PARA EL DESARROLLO DE OS PUEBLOS Y COMUNIDADES INDIGENAS
Estado Análítico de la Deuda y Otros Pasivos
Del 01 de Enero al 31 de Diciembre 2025

(Cifras en Pesos)

Denominación de las Deudas	Moneda de Contratación	Institución o País Acreedor	Saldo Inicial del Periodo	Saldo Final del Periodo
DEUDA PÚBLICA				
Corto Plazo				
Deuda Interna			0.00	0.00
Instituciones de Crédito			0.00	0.00
Títulos y Valores				
Arrendamientos Financieros				
Deuda Externa			0.00	0.00
Organismos Financieros Internacionales			0.00	
Deuda Bilateral				
Títulos y Valores				
Arrendamientos Financieros				
<i>Subtotal de Deuda Pública a Corto Plazo</i>			0.00	0.00
Largo Plazo				
Deuda Interna			0.00	0.00
Instituciones de Crédito				
Títulos y Valores				
Arrendamientos Financieros				
Deuda Externa			0.00	0.00
Organismos Financieros Internacionales				
Deuda Bilateral				
Títulos y Valores				
Arrendamientos Financieros				
<i>Subtotal de Deuda Pública a Largo Plazo</i>			0.00	0.00
Total de Otros Pasivos			1,486,255.19	2,008,147.81
Total de Deuda Pública y Otros Pasivos			1,486,255.19	2,008,147.81

Bajo protesta de decir verdad declaramos que los Estados Financieros y sus Notas, son razonablemente correctos y son responsabilidad del emisor

 LIC. MIGUEL ANGEL CONSTANTINO MONTALVO
 ENCARGADO DE LA DIRECCION GENERAL DE ADMINISTRACION

 JOSÉ MARTÍN VELÉZ DE LA ROCHA
 COORDINADOR GENERAL

COMISION ESTATAL PARA EL DESARROLLO DE OS PUEBLOS Y COMUNIDADES INDIGENAS

Informe Analítico de la Deuda Pública y Otros Pasivos - LDF

Del 01 de Enero al 31 de Diciembre 2025

(PESOS)

Denominación de la Deuda Pública y Otros Pasivos (c)	Saldo al 31 de diciembre de 2024(d)	Disposiciones del Periodo (e)	Amortizaciones del Periodo (f)	Revaluaciones, Reclasificaciones y Otros Ajustes (g)	Saldo Final del Periodo (h) h=d+e-f+g	Pago de Intereses del Periodo (i)	Pago de Comisiones y demás costos asociados durante el Periodo (j)
1. Deuda Pública (1=A+B)							
A. Corto Plazo (A=a1+a2+a3)							
a1) Instituciones de Crédito							
a2) Títulos y Valores							
a3) Arrendamientos Financieros							
B. Largo Plazo (B=b1+b2+b3)							
b1) Instituciones de Crédito							
b2) Títulos y Valores							
b3) Arrendamientos Financieros							
2. Otros Pasivos	1,486,255.19				2,008,147.81		
3. Total de la Deuda Pública y Otros Pasivos (8=1+2)	1,486,255.19				2,008,147.81		
4. Deuda Contingente 1 (Informativo)							
A. Deuda Contingente 1							
B. Deuda Contingente 2							
C. Deuda Contingente XX							
5. Valor de Instrumentos Bono Cupón Cero 2 (Informativo)							
A. Instrumento Bono Cupón Cero 1							
B. Instrumento Bono Cupón Cero 2							
C. Instrumento Bono Cupón Cero XX							

Se refiere a cualquier Financiamiento sin fuente o garantía de pago definida, que sea asumida de manera solidaria o subsidiaria por las Entidades Federativas con sus Municipios, organismos descentralizados y empresas de participación estatal mayoritaria y fideicomisos, locales o municipales, y por los Municipios con sus respectivos organismos descentralizados y empresas de participación municipal mayoritaria.
Se refiere al valor del Bono Cupón Cero que respalda el pago de los créditos asociados al mismo (Activo).

1

2

Obligaciones a Corto Plazo (k)	Monto Contratado (l)	Plazo Pactado (m)	Tasa de Interés (n)	Comisiones y Costos Relacionados (o)	Tasa Efectiva (p)
6. Obligaciones a Corto Plazo (Informativo)					
A. Crédito 1					
B. Crédito 2					
C. Crédito XX					

LIC. MIGUEL ANGEL CONSTANTINO MONTALVO
ENCARGADO DE LA DIRECCION GENERAL DE ADMINISTRACION

JOSE MARTIN VELEZ DE LA ROCHA
COORDINADOR GENERAL

COMISION ESTATAL PARA EL DESARROLLO DE OS PUEBLOS Y COMUNIDADES INDIGENAS
Informe Analítico de Obligaciones Diferentes de Financiamientos – LDF

Del 01 de Enero al 31 de Diciembre 2025
(PESOS)

Denominación de las Obligaciones Diferentes de Financiamiento (c)	Fecha del Contrato (d)	Fecha de inicio de operación del proyecto (e)	Fecha de vencimiento (f)	Monto de la inversión pactado (g)	Plazo pactado (h)	Monto promedio mensual del pago de la contraprestación (i)	Monto promedio mensual del pago de la contraprestación correspondiente al pago de inversión (j)	Monto pagado de la inversión al XX de XXXXXX de 2025 (k)	Monto pagado de la inversión actualizado al XX de XXXXXX de 2025 (l)	Saldo pendiente por pagar de la inversión al XX de XXXXXX de 2025 (m = g - l)
A. Asociaciones Público Privadas (APP's) (A=a+b+c+d)										
a) APP 1										
b) APP 2										
c) APP 3										
d) APP XX										
B. Otros Instrumentos (B=a+b+c+d)										
a) Otro Instrumento 1										
b) Otro Instrumento 2										
c) Otro Instrumento 3										
d) Otro Instrumento XX										
C. Total de Obligaciones Diferentes de Financiamiento (C=A+B)										

NADA QUE INFORMAR EN ESTE APARTADO

I.C. MIGUEL ANGEL CONSTANTINO MONTALVO
ENCARGADO DE LA DIRECCION GENERAL DE ADMINISTRACION

JOSÉ MARTÍN VELEZ DE LA ROCHA
COORDINADOR GENERAL

Comisión Estatal para el Desarrollo de los Pueblos y Comunidades Indígenas

**Informe sobre Pasivos Contingentes
Al 31 de diciembre del 2025
(PESOS)**

CUENTA PÚBLICA 2025

A principios del año 2022 este Organismo inició un proceso de sustitución de personal, lográndose la conciliación en algunos de los casos, e interponiéndose diversas demandas Laborales por “despido injustificado” que enfrentamos ante la Junta de Conciliación y Arbitraje:

1. Se hace del conocimiento que, durante el mes de enero de 2022, se interpusieron diversas demandas laborales por despido injustificado, con motivo de la remoción de personal adscrito a esta Comisión, quedando subsistentes 3 (tres) de ellas, conforme a:

EXPEDIENTE	AUTOREMO	ACTOR	ACCION INTENTADA	MON MONET.	OTRAS PREST.	MONTO DE LA DEMANDA	ESTADO
584/2022JES	JUNTA ESPECIAL HERMOSILLO	JOSÉ IRAM DURAZO DAVILA	REINSTALACIÓN DESPIDO INJUSTIFICADO	\$607,860.62	\$304,764.24	\$912,624.86	LA JUNTA ESPECIAL No. 1, DECLINÓ COMPETENCIA ANTE EL TRIBUNAL DE JUSTICIA ADMINISTRATIVA
585/2022JES	JUNTA ESPECIAL HERMOSILLO	EDNA GABRIELA LEÓN MIRANDA	REINSTALACIÓN DESPIDO INJUSTIFICADO	\$271,459.35	\$537,422.49	\$808,881.84	SIN NOTIFICAR
604/2022 TCAES	CONTENCIOSO ADMITVO.	JOSÉ ERNESTO ALCANTAR RUIZ	REINSTALACIÓN DESPIDO INJUSTIFICADO	\$365,632.37	\$241,758.00	\$607,390.37	SE CONTESTÓ DEMANDA (25 MARZO 2024)
TOTALES				\$1,244,952.34		\$2,328,897.06	

- Total pasivo **Expedientes: \$ 2, 328,897.06 (Son.- Dos millones trecientos veintiocho mil ochocientos noventa y siete pesos 06/100 MN).** al 31 de diciembre de 2025, aproximadamente.
- Es importante precisar, que existirá lo obligación de este Organismo de cubrir cuotas, aportaciones e intereses moratorios ante el ISSSTESON, conforme lo establezca dicho instituto.

ATENCIÓN LEGAL

Las demandas con número de expediente 584/2022 y 585/2022 se encuentran aún sin notificar, por lo que a la fecha no se cuenta con estrategia legal definida. La demanda 604/2022, fue contestada el 25 de marzo de 2024. A propuesta de la Dirección General de Asuntos Jurídicos de la Secretaría de Gobierno (cabeza de sector) se pretende llegar a un acuerdo económico con la contraparte, previo al visto bueno o aprobación de la Secretaría de la Consejería de Jurídica y de la Secretaría de Hacienda.

PASIVO ISSSTESON, EXPEDIENTES 2743/2010 Y 2608/2010

En cuanto a la condena de restituir a los trabajadores en sus derechos ante el ISSSTESON, se informa que al 22 de Octubre de 2020, en ambos expedientes existía un adeudo por concepto de aportaciones, cuotas e intereses moratorios en 3 (tres) expedientes por el orden de los **\$ 4, 697,736.86 (Son.- Cuatro millones seiscientos noventa y siete mil setecientos treinta y seis pesos 86/100 MN)**. *Cifra que requiere ser actualizada*

- Total pasivo **Expedientes 2608/2010 y 2743/2010: \$ 4, 697,736.86 (Son.- Cuatro millones seiscientos noventa y siete mil setecientos treinta y seis pesos 86/100 MN)**, al 22 de Octubre de 2020

ISSSTESON

- ✓ **Expediente No. 2743/2010, José Antonio Gaytán Echeverría.**

Se hace de su conocimiento que el 9 de Septiembre de 2015, esta Comisión y el actor dentro del expediente referido, se cumplió la relación laboral entre las partes al entregarse la cantidad d \$ 1450,000.00 (Son.- Un Millón cuatrocientos cincuenta mil pesos 00/100 MN) mediante la cual quedaron cumplidas las diversas pretensiones del actor, conforme al Laudo de fecha 11 de febrero de 2015; derivado del acuerdo de pago con el actor, este Organismo contaba únicamente con la cantidad de **\$ 709,664.89 (Son.- Setecientos nueve mil seiscientos sesenta y cuatro pesos 89/100 MN)** insuficientes para cumplir la obligación de la Comisión de cubrir las cuotas y aportaciones al Instituto de Seguridad y Servicios Sociales de los Trabajadores del Estado (ISSSTESON)

RECURSOS ECONÓMICOS

Se cuenta con la cantidad de \$ 709,664.89 (Son.- Setecientos nueve mil seiscientos sesenta y cuatro pesos 89/100 MN) para hacer frente parcialmente ante ISSSTESON, dentro del expediente 2743/2010.



LIC. MIGUEL ÁNGEL CONSTANTINO
MONTALVO
Encargado del Área de Dirección General de
Administración



ING. JOSÉ MARTÍN VÉLEZ DE LA ROCHA
Coordinador General

Comisión Estatal para el Desarrollo de los Pueblos y Comunidades Indígenas

Notas a los Estados Financieros

al 31 de Diciembre del 2025

(PESOS)

CUENTA PÚBLICA 2025

Notas de Gestión Administrativa

Notas de Gestión Administrativa

1.-Introducción

Los aspectos económicos financieros que influyeron en la preparación de los Estados Financieros se comentan a continuación.

2.-Panorama Económico y Financiero

Las principales políticas contables que se aplican, son las relativas a una entidad gubernamental, mismas que se resumen como sigue:

Ingresos y Egresos los ingresos por subsidio federal y estatal se registran conforme al programa de presupuesto anual autorizado, registrándose en la cuenta de Ingresos hasta el momento en que se recauden, de conformidad con el "Acuerdo de la CONAC, que reforma las Normas y Metodologías para la determinación de los momentos contables de los ingresos" publicado en el Diario Oficial de la Federación de fecha 08 de Agosto de 2013 y los ingresos propios principalmente se relacionan con ingresos por maestrías y diplomados con instituciones y particulares, se reconocen como devengado y recaudado al momento en que se reciben

Los egresos se registran según las cantidades que se afecten en el momento en que son devengados.

Uso de estimaciones en la presentación de los estados financieros adjuntos, la administración de la Entidad ha utilizado varios estimados y supuestos relacionados con la presentación de los activos y pasivos. Los resultados reales pueden diferir de estos estimados y supuestos.

Efectivo e Inversiones Temporales el efectivo e inversiones temporales están representados principalmente por depósitos bancarios e inversiones en instrumentos de alta liquidez, con vencimientos no mayores a 90 días y se presentan valuadas a su costo de adquisición más intereses devengados, importe que es similar al valor de mercado en esas inversiones.

Reserva para cuentas incobrables la Institución revisa periódica y sistemáticamente la antigüedad y cobro de sus cuentas por cobrar. Como resultado de este procedimiento no se identificaron cuentas que pudieran considerarse en la estimación para cuentas de

Comisión Estatal para el Desarrollo de los Pueblos y Comunidades Indígenas

Notas a los Estados Financieros

al 31 de Diciembre del 2025

CUENTA PÚBLICA 2025

(PESOS)

cobro dudoso.

Inmuebles, mobiliario y Equipo las inversiones de mobiliario y equipo son registrados contablemente a su costo de adquisición en el caso de los bienes donados son registrados contablemente al valor neto de reposición tomando como base avalúo del perito valuador independiente, al momento de su incorporación y de acuerdo al acta de entrega.

Impuesto sobre la Renta la Entidad no es contribuyente del Impuesto Sobre la Renta, y solo tiene la obligación en los casos de retención y entero que señala la propia Ley y tratándose de pagos a terceros exigir la documentación que reúna los requisitos fiscales correspondientes

Control Presupuestal la Entidad formula informes trimestrales de su situación presupuestal, examinado sus variaciones con respeto al presupuesto autorizado. El sistema contable reconoce el registro presupuestos de los ingresos y egresos comprendidos en el presupuesto de la entidad, así como su vinculación con el avance financiero de los proyectos programados

3.-Autorización e Historia

La comisión estatal para el desarrollo de los pueblos y comunidades indígenas (CEDIS) fue creada mediante Ley de Derechos de los Pueblos y Comunidades Indígenas de Sonora, publicada en el boletín oficial del gobierno del estado de sonora, Numero 49, sección IV, tomo CLXXXVI de fecha 16 de diciembre 2010, misma que en su artículo segundo transitorio, abrogo el decreto que creó a La Comisión para la Atención de los Pueblos indígenas de Sonora (CAPIS) publicado en el boletín oficial Del Gobierno del Estado de Sonora número 51, secc. IV de fecha 26 de diciembre 2003. Como un Organismo Descentralizado de la Administración Pública Estatal, con personalidad jurídica y patrimonio propio con autonomía técnica y académica. A la fecha de este informe no se han registrado cambios estructurales.

4.-Organización y Objeto Social

a).-Objeto Social.-Servir de enlace entre el Gobierno del Estado de Sonora y las Comunidades Indígenas del estado, tanto originarias como migrantes, y de esta manera cubrir sus necesidades de manera asertiva.

Comisión Estatal para el Desarrollo de los Pueblos y Comunidades Indígenas

Notas a los Estados Financieros

al 31 de Diciembre del 2025

CUENTA PÚBLICA 2025

(PESOS)

b).-Principal Actividad.-

I.-Atender las necesidades de manera integral de las comunidades indígenas del estado de Sonora, tanto originarias como migrantes

c).-Ejercicio Fiscal.-Comprende del 1º. De Enero al 31 de Diciembre de 2024.

d).-Régimen Jurídico.-Es un Organismo Descentralizado de la Administración Pública Estatal, con personalidad jurídica y patrimonio propio.

e).-Consideraciones fiscales del ente.-

1.-Las contribuciones Federales, Estatales y Municipales están sujetas a revisión por parte de las autoridades fiscales durante un período de cinco años, existiendo la contingencia de la obligación de pago en el caso de que la autoridad en el ejercicio de sus facultades de revisión determine diferencias.

2.-La Entidad no es contribuyente del Impuesto sobre la Renta en términos del Art. 79 de la Ley del Impuesto Sobre la Renta, sin embargo es responsable solidario por la retención y entero de los impuestos que correspondan cuando haga pagos a terceros por concepto de honorarios, arrendamientos, remuneraciones al personal, entre otros. También tiene obligación de exigir documentación que reúna requisitos fiscales cuando estén obligados a ello en términos del Art. 86 Fracción V, Párrafos 5º y 6º de la Ley del Impuesto Sobre la Renta.

f).-Estructura Organizacional Básica.-

De la Administración y Órganos de Gobierno de la Entidad

La Comisión Estatal para el Desarrollo de los Pueblos y Comunidades Indígenas contará con los siguientes Órganos y autoridades:

- I.-El Consejo Directivo;
- II.-El Coordinador General;

El Consejo Directivo será la máxima autoridad de la Entidad y se integrará por:

- I.-Un Presidente que será el Gobernador del Estado;

Comisión Estatal para el Desarrollo de los Pueblos y Comunidades Indígenas

Notas a los Estados Financieros

al 31 de Diciembre del 2025

CUENTA PÚBLICA 2025

(PESOS)

II.-Un Vicepresidente que será el Secretario de Gobierno; y

III.-Los Titulares de cada una de las siguientes Dependencias:

- a. Secretaría de Hacienda.
- b. Secretaría de Economía
- c. Secretaría de Desarrollo Social
- d. Secretaría de Infraestructura y Desarrollo Urbano
- e. Secretaría de Agricultura, Ganadería, Recursos Hidráulicos, Pesca y Acuicultura
- f. Secretaría de Salud Pública
- g. Secretaría de Educación y cultura
- h. Procuraduría General de justicia del Estado.

El Consejo Directivo contará con un Secretario Técnico que será el coordinador General, quien sin ser miembro del mismo asistirá a sus sesiones con voz pero sin voto.

5.-Bases de Preparación de los Estados Financieros

A continuación, se presenta un resumen de las políticas más significativas utilizadas en la preparación de los estados financieros que se acompañan:

a) Bases contables de preparación y presentación de los Estados Financieros

Los estados financieros adjuntos de la Entidad se prepararon de conformidad con las disposiciones vigentes de la Ley General de Contabilidad Gubernamental (LGCG) que le son aplicables en su carácter de organismo público descentralizado con personalidad jurídica y patrimonio propio, del Gobierno del Estado de Sonora.

Los estados financieros están preparados sobre la base de costo histórico, utilizando la base de registro contable denominada "base acumulativa" que consiste en registrar todas las transacciones efectuadas por la entidad, en base a lo devengado, independientemente de que impliquen o no movimiento de efectivo.

- #### b)
- Las Normas de Información Financiera Gubernamental Generales para el Sector Paraestatal (NIFGG) y las Normas de Información Financiera Gubernamental Específicas para el Sector Paraestatal (NIFGE), emitidas por la Unidad de Contabilidad Gubernamental e Informes sobre la Gestión Pública (UCG) de la Secretaría de Hacienda y Crédito Público (SHCP).

Comisión Estatal para el Desarrollo de los Pueblos y Comunidades Indígenas

Notas a los Estados Financieros

al 31 de Diciembre del 2025

CUENTA PÚBLICA 2025

(PESOS)

- c) Las Normas de Información Financiera emitidas por el Consejo Mexicano de Normas de Información Financiera, A. C. que son aplicadas de manera supletoria y que han sido autorizadas por la UCG de la SHCP.
- d) Normas Internacionales de Contabilidad para el Sector Público (NICSP).

Ley General de Contabilidad Gubernamental (LGCG)

El 31 de diciembre de 2008 se publicó en el Diario Oficial de la Federación la LGCG, que entró en vigor el 1 de enero de 2009, y es de observancia obligatoria para los poderes Ejecutivo, Legislativo y Judicial de la Federación, los Estados y el Distrito Federal; los Ayuntamientos de los Municipios; los Órganos Político-Administrativos de las Demarcaciones Territoriales del Distrito Federal; las Entidades de la Administración Pública Paraestatal, ya sean federales, estatales o municipales y los Órganos Autónomos Federales y Estatales.

La Ley tiene como objeto establecer los criterios generales que regirán la contabilidad gubernamental y la emisión de la información financiera de los entes públicos, con la finalidad de lograr la armonización contable a nivel nacional, para lo cual fue creado el Consejo Nacional de Armonización Contable (CONAC) como órgano de coordinación para la armonización de la contabilidad gubernamental, el cual tiene por objeto la emisión de las normas contables y las disposiciones presupuestales que se aplicarán para la generación de información financiera y presupuestal que emitirán los entes públicos.

En 2009, 2010, 2011, 2012 y 2013, el CONAC emitió diversas disposiciones regulatorias en materia de contabilidad gubernamental y presupuestal, en las cuales se establecieron diversas fechas para el inicio de su aplicación efectiva.

Con la finalidad de dar cumplimiento al objetivo de la armonización contable y establecer los ejercicios sociales en que tendrá aplicación efectiva el conjunto de normas aplicables, el 15 de diciembre de 2010 el CONAC emitió el Acuerdo de Interpretación sobre las obligaciones establecidas en los artículos transitorios de la LGCG, en el cual interpretó que las entidades paraestatales del Gobierno Federal y Estatal tienen la obligación, a partir del 1 de enero de 2012, de realizar registros contables con base acumulativa, apegándose al marco conceptual y a los postulados básicos de contabilidad gubernamental, así como a las normas y metodologías que establezcan los momentos contables, los clasificadores y los manuales de contabilidad gubernamental armonizados, y de acuerdo con las respectivas matrices de conversión con las características señaladas en los artículos 40 y 41 de la LGCG.

Comisión Estatal para el Desarrollo de los Pueblos y Comunidades Indígenas

Notas a los Estados Financieros

al 31 de Diciembre del 2025

CUENTA PÚBLICA 2025

(PESOS)

Consecuentemente, a partir de la fecha señalada tienen la obligación de emitir información contable, presupuestaria y programática sobre la base técnica prevista en los documentos técnico-contables siguientes:

- A. Marco Conceptual
- B. Postulados Básicos de Contabilidad Gubernamental
- C. Clasificador por Objeto del Gasto
- D. Clasificador por Tipo de Gasto
- E. Clasificador por Rubro de Ingresos
- F. Catálogo de Cuentas de Contabilidad
- G. Momentos Contables de los Egresos
- H. Momentos Contables de los Ingresos
- I. Manual de Contabilidad Gubernamental

Normas de Información Financiera Gubernamental emitidas por la UCG de la SHCP.

Las Normas Contables Principales Reglas de Registro y Valoración del Patrimonio (Elementos Generales), Reglas Específicas de Registro y Valoración del Patrimonio y Parámetros de Estimación de Vida Útil, emitidas por el CONAC el 27 de diciembre de 2010, 13 de diciembre de 2011 y 15 de agosto de 2012, respectivamente, serán de aplicación obligatoria a partir del 1 de enero de 2013, (Nota: en este caso debe de tomarse en cuenta el oficio 0247/2012 que emitió el Secretario Técnico del CONAC el 14 de septiembre de 2012, donde establece que dichas normas contables deben ser aplicadas a partir del ejercicio que inicia el 1 de enero de 2013, sin embargo, se permite su aplicación en 2012 para el caso de aquellos entes públicos que tengan la posibilidad de realizar sus registros contables conforme dichas normas, o aquellos que en esa fecha ya estén aplicando la sustancia de las mismas, por lo que cualquier entidad que haya aplicado esas normas en 2012 estaría en cumplimiento).

Mediante Oficio Circular 309-A-0248/2012, de fecha 14 de septiembre de 2012, la UCG de la SHCP informó a las Dependencias de la Administración Pública Federal y a las Entidades del Sector Paraestatal sobre diversas modificaciones y precisiones que efectuó en el marco contable gubernamental federal.

Nuevos plazos para la emisión de reportes financieros:

Comisión Estatal para el Desarrollo de los Pueblos y Comunidades Indígenas

Notas a los Estados Financieros

al 31 de Diciembre del 2025

CUENTA PÚBLICA 2025

(PESOS)

Obligación	La Federación las Entidades Federativas y sus respectivos entes públicos a más tardar	Los Municipios y sus entes públicos a más tardar
<i>Integración automática del ejercicio presupuestario con la operación contable</i>	<i>30 de junio de 2014</i>	<i>30 de junio de 2015</i>
<i>Realizar los registros contables con base en las Reglas de Registro y Valoración del Patrimonio</i>	<i>31 de diciembre de 2014</i>	<i>31 de diciembre de 2015</i>
<i>Generación en tiempo real de estados financieros</i>	<i>30 de junio de 2014</i>	<i>30 de junio de 2014</i>
<i>Emisión de Cuentas Públicas en los términos acordados por el Consejo</i>	<i>Para la correspondiente a 2014</i>	<i>Para la correspondiente a la 2015</i>

El Comité Ejecutivo Nacional del Instituto Mexicano de Contadores Públicos (IMCP), a través de la Vicepresidencia de Sector Gubernamental, en la Segunda Reunión del Consejo Nacional de Armonización Contable, celebrada el 3 de mayo de 2013, de la cual se destaca que los estados y municipios han logrado avances importantes y significativos en la adopción e implementación de la Ley General de Contabilidad Gubernamental (LGCG), así como que continúan los esfuerzos institucionales a fin de avanzar con el proceso de armonización contable. Sin embargo, en el diagnóstico se establece la limitante de carecer de una herramienta informática que haya dado los resultados requeridos en más de un ejercicio fiscal, de forma adecuada y probada.

Por lo anterior y con fundamento en las fracciones XII y XIII del artículo 9 de la Ley General de Contabilidad Gubernamental, se determinan los plazos para que la Federación, las Entidades Federativas, y los Municipios adopten las decisiones siguientes:

Comisión Estatal para el Desarrollo de los Pueblos y Comunidades Indígenas

Notas a los Estados Financieros

al 31 de Diciembre del 2025

CUENTA PÚBLICA 2025

(PESOS)

Supletoriedad de las Normas de Información Financiera Gubernamental General aplicables al Sector Paraestatal (NIEFGSP).

De acuerdo con el marco conceptual de la Ley de general de Contabilidad Gubernamental, en el inciso b) relativo a la institucional, señala la supletoriedad de la aplicación de las normas siendo de aplicación según la prelación las emitidas en primera instancia las de CONAC, en segunda instancia las Normas Internacionales de Contabilidad para el Sector público (NICSP) emitidas por la Junta de Normas Internacionales del Sector Público y en tercera instancia las Normas de Información Financiera del Consejo mexicano para la Investigación y Desarrollo de Normas de Información Financiera (CINIF), en tanto el Consejo Estatal de Armonización Contable, emita la normatividad correspondiente, en tanto se aplica la supletoriedad de las NIEFGSP para al sector federal, mientras dicho consejo estatal no emita las NIESFGSP aplicables a las entidades y organismos públicos descentralizados de la Administración Pública Estatal. Las Normas Supletorias aplicables a las entidades y organismos descentralizados del gobierno del Estado, son las siguientes:

- I. NIFGGSP 03.-Estimación de Cuentas Incobrables
- II. NIFGGSP 04.-Reexpresión
- III. NIFGGSP 05.-Obligaciones Laborales

Nuevo plan de cuentas contables.

Con motivo de la entrada en vigor de la nueva Ley de Contabilidad Gubernamental a partir del 1° de enero de 2012, la administración de la entidad, llevó a cabo la reestructuración de su catálogo de cuentas, por lo que a partir de la fecha antes señalada, los registros contables de la entidad se llevan en el nuevo plan de cuentas autorizado por el Consejo Nacional de Armonización Contable (CONAC).

6.-Políticas de Contabilidad Significativas

Las principales políticas contables que se aplican, son las relativas a una entidad gubernamental, mismas que se resumen como sigue:

Comisión Estatal para el Desarrollo de los Pueblos y Comunidades Indígenas

Notas a los Estados Financieros

al 31 de Diciembre del 2025

CUENTA PÚBLICA 2025

(PESOS)

a).-Ingresos y Egresos.-

Los ingresos por subsidio federal y estatal se registran conforme al programa de presupuesto anual autorizado, registrándose en la cuenta de Ingresos hasta el momento en que se recauden, de conformidad con el “Acuerdo de la CONAC, que reforma las Normas y Metodologías para la determinación de los momentos contables de los ingresos” publicado en el Diario Oficial de la Federación de fecha 08 de Agosto de 2013 y los ingresos propios principalmente se relacionan con ingresos por maestrías y diplomados con instituciones y particulares, se reconocen como devengado y recaudado al momento en que se reciben

Los egresos se registran según las cantidades que se afecten en el momento en que son devengados.

b).- Uso de estimaciones.-

En la presentación de los estados financieros adjuntos, la administración de la Entidad ha utilizado varios estimados y supuestos relacionados con la presentación de los activos y pasivos. Los resultados reales pueden diferir de estos estimados y supuestos.

c).- Efectivo e Inversiones Temporales.-

El efectivo e inversiones temporales están representados principalmente por depósitos bancarios e inversiones en instrumentos de alta liquidez, con vencimientos no mayores a 90 días y se presentan valuadas a su costo de adquisición más intereses devengados, importe que es similar al valor de mercado en esas inversiones.

d).-Reserva para cuentas incobrables.-

La Institución revisa periódica y sistemáticamente la antigüedad y cobro de sus cuentas por cobrar. Como resultado de este procedimiento no se identificaron cuentas que pudieran considerarse en la estimación para cuentas de cobro dudoso.

e).-Inmuebles, mobiliario y Equipo.-

Las inversiones de mobiliario y equipo son registrados contablemente a su costo de adquisición en el caso de los bienes donados son registrados contablemente al valor neto de reposición tomando como base avalúo del perito valuador independiente, al momento de su incorporación y de acuerdo al acta de entrega.

Comisión Estatal para el Desarrollo de los Pueblos y Comunidades Indígenas

Notas a los Estados Financieros

al 31 de Diciembre del 2025

CUENTA PÚBLICA 2025

(PESOS)

f).-Impuesto sobre la Renta.-

La Entidad no es contribuyente del Impuesto Sobre la Renta, y solo tiene la obligación en los casos de retención y entero que señala la propia Ley y tratándose de pagos a terceros exigir la documentación que reúna los requisitos fiscales correspondientes

g).-Control Presupuestal.-

La Entidad formula informes trimestrales de su situación presupuestal, examinado sus variaciones con respeto al presupuesto autorizado. El sistema contable reconoce el registro presupuestos de los ingresos y egresos comprendidos en el presupuesto de la entidad, así como su vinculación con el avance financiero de los proyectos programados

7.- Posición en Moneda Extranjera y Protección por Riesgos Cambiarios

- a) La entidad no cuenta con Activos en Moneda Extranjera
- b) La entidad no cuenta con Pasivos en Moneda Extranjera
- c) La entidad no cuenta con Posición en Moneda Extranjera

8.-Reporte Analítico del Activo

Las tasas de depreciación utilizadas fueron las publicadas por la CONAC en el Diario Oficial del día 15 de Agosto de 2012 y son las siguientes: Edificios No Habitacionales 3.3%, Mobiliario y Equipo de Administración 10%; Equipo de Cómputo 33.3% y Equipo de Transporte 20%.

No se realizaron gastos de capitalización en el periodo que se informa.

9.- Fideicomisos, Mandatos y Análogos

Este concepto no es aplicable a la Comisión Estatal Para EL Desarrollo de los Pueblos y Comunidades Indígenas

10.- Reporte de la Recaudación

Este concepto no es aplicable a la Comisión Estatal Para EL Desarrollo de los Pueblos y Comunidades Indígenas

Comisión Estatal para el Desarrollo de los Pueblos y Comunidades Indígenas

Notas a los Estados Financieros

al 31 de Diciembre del 2025

CUENTA PÚBLICA 2025

(PESOS)

11.- Información sobre la Deuda y el Reporte Analítico de la Deuda

Este concepto no es aplicable a la Comisión Estatal Para EL Desarrollo de los Pueblos y Comunidades Indígenas

12.- Procesos de Mejora

Los procedimientos y políticas de Control Interno, se derivan de la instalación del Comité de Control y Desempeño Institucional por sus siglas COCODI, establecido el 02 de Octubre del 2018, así como también, el seguimiento al plan de trabajo anual, donde se establecen las actividades y tareas que la **COMISIÓN ESTATAL PARA EL DESARROLLO DE LOS PUEBLOS Y COMUNIDADES INDÍGENAS(CEDIS)** realiza para fortalecer y actualizar su control interno institucional con el fin de identificar y analizar los riesgos y las acciones preventivas en la ejecución de los programas, presupuesto y procesos institucionales que puedan afectar el cumplimiento de metas y objetivos institucionales, así mismo, mejorar la eficiencia y eficacia de su gestión y prevenir posibles hechos de corrupción.

1. El fortalecimiento y mantenimiento del control interno de las dependencias y entidades del Gobierno del Estado de Sonora forma parte de la estrategia preventiva del Sistema Estatal Anticorrupción (SEA).
2. De conformidad con las reformas del SEA, el principal responsable de impulsar el fortalecimiento y mantenimiento del control interno es el titular de la **Comisión Estatal para el Desarrollo de los Pueblos y Comunidades Indígenas**, con el apoyo de su Unidad Especializada y el asesoramiento del Órgano Interno de Control (OIC).
3. Las actividades del presente documento se derivan del Acuerdo por el que se Emite el Manual Administrativo del Marco Integrado de Control Interno para la Administración Pública Estatal de Sonora publicado en el Boletín Oficial por la Secretaría de la Contraloría General el 13 de noviembre de 2017.
4. La Unidad Especializada es el grupo de trabajo encargado de apoyar al Titular y al COCODI a dar seguimiento al cumplimiento del presente documento y a los compromisos que se acuerden durante las sesiones trimestrales y extraordinarias.
5. El Comité de Control y Desempeño Institucional (COCODI) es el órgano colegiado de la **Comisión Estatal para el Desarrollo de los Pueblos y Comunidades Indígenas**, integrado por el Titular y los titulares de las unidades administrativas el **2 de octubre de 2018**.
6. El COCODI sesiona trimestralmente con la finalidad que el titular y los titulares de sus unidades administrativas presenten y atiendan los asuntos relevantes que pudiesen afectar

Comisión Estatal para el Desarrollo de los Pueblos y Comunidades Indígenas

Notas a los Estados Financieros

al 31 de Diciembre del 2025

CUENTA PÚBLICA 2025

(PESOS)

el cumplimiento del objetivo institucional y de los programas y proyectos, así como los avances del presente documento.

7. El cumplimiento y avance de los compromisos establecidos en el presente documento y por el COCODI están sujetos a la revisión de los órganos de control y fiscalización federal y estatal así como a los preceptos que señala la Ley Estatal de Responsabilidades Administrativas.

13.- Información por Segmentos

Nada que Informar

14.- Eventos Posteriores al Cierre

Se informa que no tenemos eventos posteriores al cierre de ejercicio que afecten económicamente nuestros Estados Financieros, y que no se conocían a la fecha del mismo.

15.- Partes Relacionadas

No existen Partes Relacionadas

Notas de Desglose

Notas al Estado de Actividades

1.- Ingresos de Gestión

Se integra a continuación:

Nombre de la Cuenta	Al 31 de Diciembre del 2025	Al 31 de Diciembre del 2024
Participaciones, Aportaciones, Transferencias, Asignaciones, Subsidios y Otras Ayudas		
Transferencias, Asignaciones, Subsidios y Otras Ayudas	27,786,662.10	25,268,519.73
Otros Ingresos y Beneficios		
Ingresos propios	0	0
Intereses en Inversión	0	0
Otros Ingresos	0	0
Total	27,786,662.10	25,268,519.73

Comisión Estatal para el Desarrollo de los Pueblos y Comunidades Indígenas

Notas a los Estados Financieros

al 31 de Diciembre del 2025

CUENTA PÚBLICA 2025

(PESOS)

Los ingresos registrados están representados por **Subsidio Estatal en cantidad de \$27,786,662.10**, que corresponde al ingreso recibido para cubrir los gasto en ayudas sociales y gasto operativo de esta comisión y se integran de subsidio para nomina en cantidad de \$13,411,021.70 que equivale al 48%, \$10,440,519.68 subsidio para ayudas sociales y operativo navideño correspondiente al 37% el resto corresponde a gasto operativo de esta comisión.

2.-Gastos de Funcionamiento

Los egresos reconocidos y registrados por el periodo concluido el 31 de Diciembre del 2025, fueron por los conceptos siguientes:

Nombre de la Cuenta	Al 31 de Diciembre del 2025	Al 31 de Diciembre del 2024
Gastos de Funcionamiento		
Servicios Personales	13,411,021.70	13,115,972.20
Materiales y Suministros	461,787.27	600,082.08
Servicios Generales	1,205,793.18	1,328,247.28
Transferencias Asignaciones y subsidios	10,440,519.68	10,540,354.22
Depreciación de Bienes Muebles e Inmuebles	9,076.08	9,076.08
Otros Gastos Varios	0	0
Inversión Pública	0	0
Total Egresos	25,528,197.91	25,593,731.86

La cuenta de Gastos de Funcionamiento está representada por las erogaciones y el porcentaje total del gasto es el siguiente en el **Capítulo 1000 Servicios Personales** en cantidad de \$ 13,411,021.70 que equivale al 52.55%; el **Capítulo 2000 Materiales y Suministros** en cantidad de \$461,787.27 que equivale al 1.82%; el **Capítulo 3000 Servicios Generales** \$1,205,793.18 que equivale al 4.72% **Transferencias, Asignaciones, Subsidios** \$10,440,519.68 que equivale al 40.91% y por la **Depreciación** del período en cantidad de \$ 9,076.08.

Comisión Estatal para el Desarrollo de los Pueblos y Comunidades Indígenas

Notas a los Estados Financieros

al 31 de Diciembre del 2025

CUENTA PÚBLICA 2025

(PESOS)

Notas al Estado de Situación Financiera

1.- Efectivo

La cuenta de Bancos está integrada por recursos estatales, federales e ingresos propios y estos son valuados en moneda de curso legal y representan el efectivo disponible en las cuentas bancarias a nombre de la institución, se compone de la siguiente manera:

Nombre de la Cuenta	Al 31 de Diciembre del 2025	Al 31 de Diciembre del 2024
Bancos Gastos de Operación	1010103.94	1,167,418.43
Cuenta de Nómina	274.67	274.67
Recurso Federal	.00	.00
Cuenta de Ingresos Propios	.00	.01
Total	1,010,378.61	1,167,693.11

El saldo de la cuenta **Bancos Gastos de Operación** está integrada por la cuenta de Bancos, misma que se integra por la cantidad de \$ 734,548.90, recurso que corresponde al laudo pendiente de pagar al trabajador José Antonio Gaytán Echeverría y el saldo de \$ 275,555.04 que representa el efectivo para gastos de operación.

La cuenta denominada **Cuenta Nominas** en cantidad de \$ 274.67 corresponde a unos saldos pequeños que se han acumulado a través del tiempo

Comisión Estatal para el Desarrollo de los Pueblos y Comunidades Indígenas

Notas a los Estados Financieros

al 31 de Diciembre del 2025

CUENTA PÚBLICA 2025

(PESOS)

2.-Derecho a Recibir Efectivo o Equivalente

El rubro de cuentas por cobrar se integra de la siguiente manera:

Nombre de la Cuenta	Al 31 de Diciembre del 2025	Al 31 de Diciembre del 2024
Cuentas por Cobrar		
-Deudores Diversos	3,005,492.00	66,792.78
-Otros	9.56	9.56
Total	3,005,501.56	66,802.34

Desagregación por su vencimiento:

Nombre de la Cuenta	Al 31 de Diciembre del 2025	Al 31 de Diciembre del 2024
Con vencimiento menor a 30 días		
- Deudores Diversos		
Con vencimiento menor a 90 días		
- Cuentas por cobrar a corto plazo	3,005,501.56	5,492.00
Con vencimiento mayor a 365 días		
- Otros derechos a recibir Efectivo o equivalente.	0	61,310.34
Total	3,005,501.56	66,802.34

Cuentas por cobrar a corto plazo está integrada por \$3,000,000.00 (Son Tres Millones de pesos 00/100) el cual corresponde al recurso entregado al C. Jesús Alfredo Félix Segovia en calidad de Presidente del Comisariado de Bienes Comunales Isla del Tiburón y Gobernador Tradicional del Pueblo Comca'ac Seri derivado del contrato de crédito simple suscrito entre esta Comisión, el Comisariado de Bienes Comunales Isla del Tiburón y el Comisariado Ejidal de Ejido El Desemboque y su anexo Punta Chueca de fecha 22 de Diciembre del 2025 y los \$5,501.56 corresponden a otros deudores.

Comisión Estatal para el Desarrollo de los Pueblos y Comunidades Indígenas

Notas a los Estados Financieros

al 31 de Diciembre del 2025

CUENTA PÚBLICA 2025

(PESOS)

Activos No Circulantes

Derechos a recibir efectivo o equivalentes a largo plazo

Nombre de la Cuenta	Al 31 de Diciembre del 2025	Al 31 de Diciembre del 2024
Con vencimiento mayor a 365 días		
- Otros derechos a recibir Efectivo o equivalente a largo plazo.	61,300.78	0
Total	61,300.78	0

Otros derechos a recibir Efectivo o Equivalentes a largo plazo, está integrada por \$ **61,300.78**, recursos pendientes de recibir por parte de Secretaria de Hacienda del Estado, mismos que se han acumulado de la siguiente manera: 2010 \$11,701.59; 2011 \$1,781.44; 2013 \$22,572.41; 2014 \$25,245.34, se han realizado gestiones para su recuperación, sin obtener respuesta positiva al día de hoy.

3.-Bienes Muebles e Inmuebles

Este rubro se integra como sigue:

Nombre de la Cuenta	Al 31 de Diciembre del 2025	Al 31 de Diciembre del 2024
Bienes Inmuebles		
Terrenos	\$0	\$0
Edificios	\$0	\$0
Total	\$0	\$0

Bienes Muebles

Bienes Muebles Donados	0	0
Mobiliario y Equipo de Administración	534,413.18	534,413.18
Equipo y Equipo Educativo y Recreativo	19,127.40	19,127.40
Equipo de Transporte	754,900.00	754,900.00
Total	1,308,440.58	1,308,440.58

Comisión Estatal para el Desarrollo de los Pueblos y Comunidades Indígenas

Notas a los Estados Financieros

al 31 de Diciembre del 2025

CUENTA PÚBLICA 2025

(PESOS)

Depreciación Acumulada

Dep. Acum. Mob y Eq Admon	524,995.65	516,999.12
Dep. Acum. Eq Educ y Recre	18,108.74	17,025.19
Dep. Acum. Eq de Transporte	754,900.00	754,900.00
Total	1,298,000.39	1,288,924.31

Handwritten notes: 524,999.65 (4) 526,989.80 18,379.61 1,300,269.41

Este rubro está integrado por concepto de donaciones y adquisiciones de mobiliario y equipo, equipo de cómputo y equipo de transporte.

La depreciación registrada durante el periodo del 01 de enero al 31 de Diciembre del 2025 es de \$ 9,076.08 la cual acumulada a la de ejercicios anteriores suma un total de \$1,298,000.39.

Las tasas de depreciación utilizadas fueron las publicadas por la CONAC en el Diario Oficial del día 15 de Agosto de 2012 y son las siguientes: Edificios No Habitacionales 3.3%, Mobiliario y Equipo de Administración 10%; Equipo de Cómputo 33.3% y Equipo de Transporte 20%.

4.-Intangibles

Nombre de la Cuenta	Al 31 de Diciembre del 2025	Al 31 de Diciembre del 2024
Software	15,000.00	15,000.00
Total	15,000.00	15,000.00
Amortización Acumulada. Software	15,000.00	15,000.00
Total	15,000.00	15,000.00

El activo intangible corresponde a la cantidad de \$15,000.00 que representa Software "SACG.6. Adquirido con fecha 15 de noviembre del 2014, el cual ha sido amortizado en su totalidad.

Comisión Estatal para el Desarrollo de los Pueblos y Comunidades Indígenas

Notas a los Estados Financieros

al 31 de Diciembre del 2025

CUENTA PÚBLICA 2025

(PESOS)

5.- Pasivo Circulante Cuentas por Pagar a Corto Plazo

El saldo al 31 de Diciembre del 2025

Nombre de la Cuenta	Al 31 de Diciembre del 2025	Al 31 de Diciembre del 2024
Con vencimiento menor a 30 días		
Retenciones y Contribuciones a Pagar	358,320.29	716,989.29
Con vencimiento menor a 90 días		
Proveedores y Otras Cuentas por Pagar	940,162.63	34,717.00
Con vencimiento menor a 365 días		
Acreedores Diversos	709,664.89	734,548.90
Total	<u>2,008,147.81</u>	<u>1,486,255.19</u>

La cuenta Retenciones y Contribuciones por Pagar, está representada por las cuotas de Retenciones del Impuesto Sobre la Renta durante el mes de Diciembre, por Concepto de Sueldos y Salarios \$ 201,967.44, retenciones ISR por Arrendamiento \$0, retenciones ISR por Honorarios \$0 y SUTSPES por \$ 156,352.85 pagaderos a más tardar el 15 de Enero del 2026.

El adeudo en cantidad de \$ 709,664.89, en la cuenta de Acreedores Diversos corresponde a cuotas al ISSSTESON, por el laudo en proceso, del trabajador José Antonio Gaytán Echeverría.

Comisión Estatal para el Desarrollo de los Pueblos y Comunidades Indígenas

Notas a los Estados Financieros

al 31 de Diciembre del 2025

CUENTA PÚBLICA 2025

(PESOS)

6.-Patrimonio

Integración del patrimonio:

Los saldos que integran este rubro al 31 de Diciembre del 2025

Nombre de la Cuenta	Al 31 de Diciembre del 2025	Al 31 de Diciembre del 2024
Hacienda Pública/Patrimonio Contribuido		
Aportaciones	0	0
Donaciones de Capital	0	0
Hacienda Pública /Patrimonio Generado		
Resultado de Ejercicios Anteriores	-178,990.86	92,968.66
Ahorro/ Desahorro	2,258,464.19	-325,212.13
Total Patrimonio	2,079,473.33	-232,243.47

Durante el periodo del 1 de enero al 31 de Diciembre del 2025, se generó un ahorro por la cantidad de \$2,258,464.19, tal ahorro se deba que en el mes de diciembre se obtuvo una ampliación por \$3,000,000.00 el cual corresponde al recurso entregado al C. Jesús Alfredo Félix Segovia en calidad de Presidente del Comisariado de Bienes Comunales Isla del Tiburón y Gobernador Tradicional del Pueblo Comca'ac Seri derivado del contrato de crédito simple suscrito entre esta Comisión, el Comisariado de Bienes Comunales Isla del Tiburón y el Comisariado Ejidal de Ejido El Desemboque y su anexo Punta Chueca de fecha 22 de Diciembre del 2025, durante el ejercicio se obtiene un ahorro de \$2,258,464.19 y el total del patrimonio neto se muestra en la cantidad de \$2,079,473.33.

Notas al Estado de Variación en la Hacienda Publica

1.- Al 31 de Diciembre del 2025 el rubro de Patrimonio Contribuido no ha tenido modificaciones.

2.- Al inicio del ejercicio 2025 el saldo de la cuenta hacienda pública/patrimonio generado representa un desahorro de -\$232,243.47 el cual corresponde al ejercicio del 1 de enero al 31 de diciembre del 2024, este saldo anterior tiene modificaciones durante el ejercicio 2025 que se integra por la devolución correspondiente al remante del ejercicio 2024 en cantidad de \$17,547.39 y a la cancelación del cheque con numero 141004 por un importe

Comisión Estatal para el Desarrollo de los Pueblos y Comunidades Indígenas

Notas a los Estados Financieros

al 31 de Diciembre del 2025

CUENTA PÚBLICA 2025

(PESOS)

de \$9,400.00, mismo que no fue cobrado en su oportunidad por el beneficiario y la cancelación de 4 cheques no cobrados del ejercicio 2024 siendo un importe total por \$61,400.00 dando un importe de \$53,252.61 que modifica la cuenta de resultado de ejercicios anteriores.

Derivado de lo anterior se modifica el resultado de ejercicios anteriores en la cantidad de \$178,990.86.

Notas al Estado de Flujo de Efectivo

7.- Notas al estado de Flujo de Efectivo:

Concepto	Saldo final	Saldo inicial (2024)
Efectivo	\$ -	\$ -
HSBC 4033774456	\$ 1,010,103.94	\$ 1,167,418.43
HSBC 4027993328	\$ -	\$ 0.01
HSBC 4033774449	\$ 274.67	\$ 274.67
TOTAL	\$ 1,010,378.61	\$ 1,167,693.11

El análisis de los saldos inicial y final que figuran en la última parte del Estado de flujo de Efectivo en la cuenta de efectivo y equivalentes es como sigue:

Conciliación de los Flujos de Efectivo Netos de las Actividades de Operación y la cuenta de Ahorro/Desahorro antes de Rubro Extraordinarios

Comisión Estatal para el Desarrollo de los Pueblos y Comunidades Indígenas

Notas a los Estados Financieros

al 31 de Diciembre del 2025

CUENTA PÚBLICA 2025

(PESOS)

8.- Conciliación de los Flujos de Efectivo Netos:

CONCILIACION DE FLUJOS DE EFECTIVO NETOS		
CONCEPTO	2025	2024
RESULTADO DEL EJERCICIO AHORRO/DESAHORRO	\$ 2,258,464.19	-\$ 325,212.13
MOVIMIENTOS DE PARTIDAS (O RUBROS) QUE NO AFECTAN EL EFECTIVO	\$ -	\$ -
DEPRECIACION	\$ 9,076.08	\$ 9,076.08
AMORTIZACION	\$ -	\$ -
INCREMENTO EN INVERSIONES PRODUCIDO POR REVALUACION	\$ -	\$ -
GANANCIA/PERDIDA EN VENTA DE BIENES MUEBLES, INMUEBLES E INTANGIBLES	\$ -	\$ -
INCREMENTO EN CUENTAS POR COBRAR	\$ 3,005,501.56	\$ 66,802.34
FLUJOS DE EFECTIVO NETOS DE LAS ACTIVIDADES DE OPERACION	-\$ 737,961.29	-\$ 382,938.39

-Notas al Estado de Flujo de Efectivo ETCA -I-06

En el renglón "Otras Aplicaciones de Operación" por un importe de \$389,208.31 se integra por los siguientes conceptos.

INTEGRACION DE OTRAS APLICACIONES DE OPERACIÓN	
3% SOBRE NOMINAS	\$ 30,365.00
IMPUESTO RETENCIONES SALARIOS	\$ 199,103.22
SINDICATO SUTSPES	\$ 156,352.85
CUENTA POR COBRAR	\$ 2,941,987.24
OTROS PASIVOS	\$ -
OTRAS APLICACIONES DE OPERACIÓN	\$ 3,327,808.31

Comisión Estatal para el Desarrollo de los Pueblos y Comunidades Indígenas

Notas a los Estados Financieros

al 31 de Diciembre del 2025

CUENTA PÚBLICA 2025

(PESOS)

10.-Conciliación entre los Ingresos Presupuestarios y Contables, así como entre los Egresos Presupuestarios y los Gastos Contables:

COMISION ESTATAL PARA EL DESARROLLO PÚEBLOS Y COMUNIDADES INDIGENAS	
CEDIS	
CONCILIACION ENTRE LOS INGRESOS PRESUPUESTARIOS Y CONTABLES	
TOTAL INGRESOS PRESUPUESTARIOS	2025
1.- TOTAL DE INGRESOS PRESUPUESTARIOS	\$ 27,786,662.10
2.-MAS (+) INGRESOS CONTABLES NO PRESUPUESTARIOS.	\$ -
2.1-INGRESOS FINANCIEROS	
2.2-INCREMENTO POR VARIACION DE INVENTARIOS.	
2.3- DISMINUCION DEL EXCESO DE ESTIMACIONES POR PERDIDAS O DETERIORO U OBSOLECENCIA	
2.4-DISMINUCION POR EXCESO DE PROVISIONES	
2.5-OTROS INGRESOS Y BENEFICIOS VARIOS	
2.6- OTROS INGRESOS CONTABLES NO PRESUPUESTLES	
3.-MENOS (-) INGRESOS PRESUPUESTARIOS NO CONTABLES	\$ -
3.3-OTROS INGRESOS PRESUPUESARIOS NO ONTABLEST	
3.2-INGRESOS DEERIVADOS DE FINANCIAMIENTO	
4.-TOTAL DE INGRESOS PRESUPUESTARIOS CONTABLES.	\$ 27,786,662.10
(resultado es igual 1+2-3)	

Comisión Estatal para el Desarrollo de los Pueblos y Comunidades Indígenas

Notas a los Estados Financieros

al 31 de Diciembre del 2025

CUENTA PÚBLICA 2025

(PESOS)

COMISION ESTATAL PARA EL DESARROLLO PÚEBLOS Y COMUNIDADES INDIGENAS	
CEDIS	
CONCILIACION ENTRE LOS EGRESOS PRESUPUESTARIOS Y GASTOS CONTABLES	
TOTAL INGRESOS PRESUPUESTARIOS	2025
1.- TOTAL DE EGRESOS PRESUPUESTARIOS	\$ 25,519,121.83
2.-MAS (+) EGRESOS PRESUPUESTARIOS NO CONTABLES	
2.1-MATERIAS PRIMAS Y MAT. DE PRODUCCION Y COMERCIALIZACION	
2.2-MATERIALES Y SUMINISTROS	
2.3-MOBILIARIO Y EQUIPO DE ADMINISTRACION	
2.4.-MOBILIARIO Y EQUIPO EDUCACIONAL Y RECREATIVO	
2.5-EQUIPO E INSTRUMENTAL MEDICO Y DE LABOARTORIO	
2.6- VEHICULOS Y EQUIPO DE TRANSPORTE	
2.7-EQUIPO DE DEFENSA Y Y SEGURIDAD	
2.8-MAQUINARIA, OTROS EQUIPOS Y HERRAMIENTAS	
2.9-ACTIVOS BIOLÓGICOS	
2.10-BIENES INMUEBLES	
2.11-ACTIVOS INTANGIBLES	
2.12-OBRA PUBLICA EN BIENES DE DOMINIO PUBLICO	
2.13-BRA PUBLICA EN BIENES PROPIOS	
2.14-ACCIONES Y PARTICIPACIONES DE CAPITAL	
2.15-COMPRA DE TITULOS Y VALORES	
2.16-CONCESIONES DE PRESTAMOS	
2.17-IVERSIONES EN FIDEICOMISOS, MANDATOS Y OTROS ANALOGOS	
2.18-PROVISIONES PARA CONTINGENCIAS Y OTRAS EROGACIONES ESP	
2.19-AMORTIZACION DE LA DEUDA	
2.20-ADEUDOS DE EJERCICIOS ANTERIORES (ADEFAS)	
2.21- OTROS EGRESOS PRESUPUESTARIOS NO CONTABLES	
3.- MAS GASTOS CONTABLES NO PRESUPUESTARIOS	\$ 9,076.08
3.1-ESTIMACIONES DEPRECIACIONES, DETERIOROS Y AMORTIZACIONES.	\$ 9,076.08
3.2.-PROVISIONES.	
3.3-DISMINUCION DE INVENTARIOS.	
3.4.-OTROS GASTOS	
3.5-INVERSION PUBLICA NO CAPITALIZABLE	
3.6-MATERIAL OROS Y SUMINISTROS (CONSUMOS)	
3.7-OTROS GASTOS CONTABLES NO PRESUPUESTARIOS	
TOTAL DE GASTOS CONTABLES	\$ 25,528,197.91
(resultado es igual a 1-2+3)	

Comisión Estatal para el Desarrollo de los Pueblos y Comunidades Indígenas

Notas a los Estados Financieros

al 31 de Diciembre del 2025

CUENTA PÚBLICA 2025

(PESOS)

Conciliación Contable Presupuestal de Resultados Por el Periodo terminado al 31 de Diciembre del 2025 (Pesos historicos)	
DESCRIPCION	SALDOS FINALES
Ingresos Presupuestales Generados	\$ 27,786,662.10
Egresos Presupuestales Ejercidos	\$ 25,519,121.83
Resultado Presupuestal	\$ 2,267,540.27
Mas	
partidas que se suman en la conciliacion de ingresos presupuestales contra los ingresos del estado de resultados (otros ingresos y bienes muebles)	\$ -
Menos	
Partidas que se suman en la conciliacion de gastos presupuestales contra los gastos del estado de resultados (Depreciacion)	\$ 9,076.08
Remanente Contable del Periodo:	\$ 2,258,464.19
Mas	
Autorizacion para la Aplicación de Remanente de Ejercicios Anteriores.	\$ -
Ahorro/Desahorro Presupuestal	\$ 2,258,464.19

Comisión Estatal para el Desarrollo de los Pueblos y Comunidades Indígenas

Notas a los Estados Financieros

al 31 de Diciembre del 2025

CUENTA PÚBLICA 2025

(PESOS)

Notas de Memoria (Cuentas de Orden)

Notas de Memoria

1.-Notas de Memoria (Cuentas de Orden)

La Entidad no lleva registro de Cuentas de Orden Contables, toda vez que, durante el periodo del 01 de enero al 31 de Diciembre del 2024, no se presentó ningún evento económico que diera origen algún registro de esta naturaleza. La Entidad lleva únicamente el registro en Cuentas de Orden Presupuestales, relativas a los Presupuestos de Ingresos o Egresos, a efecto de controlarlos, siendo las más importantes las siguientes

CUENTAS DE ORDEN PRESUPUESTARIAS		
LEY DE INGRESOS		
LEY DE INGRESOS ESTIMADA	\$22,533,024.14	\$21,586,189.95
LEY DE INGRESOS POR EJECUTAR	\$2,732,687.59	\$146,570.22
MODIFICACIONES A LA LEY DE INGRESOS ESTIMADA	\$7,986,325.55	\$5,098,900.00
LEY DE INGRESOS DEVENGADA	\$27,786,662.10	\$25,268,519.73
LEY DE INGRESOS RECAUDADA	\$27,786,662.10	\$25,268,519.73
PRESUPUESTO DE EGRESOS		
PRESUPUESTO DE EGRESOS APROBADO	\$22,533,024.14	\$21,586,189.95
PRESUPUESTO DE EGRESOS POR EJERCER	\$4,852,907.86	\$1,100,434.17
MODIFICACIONES AL PRESUPUESTO DE EGRESOS APROBADO	\$7,986,325.55	\$5,098,900.00
PRESUPUESTO DE EGRESOS COMPROMETIDO	\$25,666,441.83	\$25,584,655.78
PRESUPUESTO DE EGRESOS DEVENGADO	\$25,519,121.83	\$25,584,655.78
PRESUPUESTO DE EGRESOS EJERCIDO	\$24,621,230.36	\$25,165,533.21
PRESUPUESTO DE EGRESOS PAGADO	\$24,616,168.29	\$25,165,533.21

Estas notas forman parte integrante de los Estados Financieros de La Comisión Estatal para el Desarrollo de los Pueblos y Comunidades Indígenas al 31 de Diciembre de 2025.

“Bajo Protesta de decir verdad declaramos que los Estados Financieros y sus notas son razonablemente correctos y son responsabilidad del Emisor”.

LIC. MIGUEL ANGEL CONSTANTINO MONTALVO
Encargado del Área de Dirección Gral. De
Admón.

JOSÉ MARTÍN VÉLEZ DE LA ROCHA
Coordinador General

COMISION ESTATAL PARA EL DESARROLLO DE OS PUEBLOS Y COMUNIDADES INDIGENAS

Estado Analítico de Ingresos

Del 01 de Enero al 31 de Diciembre 2025

Rubros de Ingresos	Ingreso						Diferencia (6= 5 - 1)
	Estimado	Ampliaciones y Reducciones	Modificado	Devenigado	Recaudado		
	(1)	(2)	(3= 1 +2)	(4)	(5)	(6= 5 - 1)	
Impuestos							
Cuotas y Aportaciones de Seguridad Social	0	0	0	0	0	0	0
Contribuciones de Mejoras	0						0
Derechos	0						0
Productos	0			9			0
Aprovechamientos	0						9
Ingresos por Ventas de Bienes, Prestacion de Servicios y Otros Ingresos							0
Participaciones, Aportaciones, Convenios, Incentivos Derivados de la Colaboración Fiscal y Fondos Distintos de Aportaciones							0
Transferencias, Asignaciones, Subsidios y Subvenciones, y Pensiones y Jubilaciones	22,533,024	7,986,326	30,519,350	27,786,662	27,786,662	5,253,638	5,253,638
Ingresos Derivados de Financiamientos							0
Total	22,533,024	7,986,326	30,519,350	27,786,662	27,786,662	5,253,638	5,253,638
					Ingresos excedentes		5253637.96

Rubros de Ingresos	Ingreso					Diferencia (6= 5 - 1)
	Estimado (1)	Ampliaciones y Reducciones (2)	Modificado (3= 1 +2)	Devengado (4)	Recaudado (5)	
	Estimado (1)	Ampliaciones y Reducciones (2)	Modificado (3= 1 +2)	Devengado (4)	Recaudado (5)	
Estado Analítico de Ingresos Por Fuente de Financiamiento						
Ingresos del Poder Ejecutivo Federal o Estatal y de los Municipios	22,533,024	7,986,326	30,519,350	27,786,662	27,786,662	5,253,647
Impuestos	0	0	0	0	0	0
Cuotas y Aportaciones de Seguridad Social						0
Contribuciones de Mejoras						0
Derechos						0
Productos ¹				9	9	9
Aprovechamientos ²				0	0	0
Participaciones, Aportaciones, Convenios, Incentivos Derivados de la Colaboración Fiscal y Fondos Distintos de Aportaciones				0	0	0
Transferencias, Asignaciones, Subsidios y Subvenciones, y Pensiones y Jubilaciones	22,533,024	7,986,326	30,519,350	27,786,653	27,786,653	5,253,638
Ingresos De los Entes Públicos de los Poderes Legislativo y Judicial, de los Órganos Autonomos y del Sector Paraestatal o Paramunicipal, así como de las Empresas Productivas del Estado	0	0	0	0	0	0
Cuotas y Aportaciones de Seguridad Social	0	0	0	0	0	0
Productos ¹	0	0	0	0	0	0
Ingresos por ventas de Bienes, Prestación de Servicios y Otros Ingresos ³	0	0	0	0	0	0
Transferencias, Asignaciones, Subsidios y Subvenciones, y Pensiones y Jubilaciones	0	0	0	0	0	0
Ingresos derivados de Financiamiento	0	0	0	0	0	0
Ingresos Derivados de Financiamientos	0	0	0	0	0	0
Total	22,533,024	7,986,326	30,519,350	27,786,662	27,786,662	5,253,647
					Ingresos-excedentes	5,253,637.96

LIC. MIGUEL ANGEL CONSTANTINO MONTALVO
ENCARGADO DE LA DIRECCION GENERAL DE ADMINISTRACION

JOSÉ MARTÍN VELEZ DE LA ROCHA
COORDINADOR GENERAL

¹ Incluye intereses que generan las cuentas bancarias de los entes públicos en productos.


COMISION ESTATAL PARA EL DESARROLLO DE OS PUEBLOS Y COMUNIDADES INDIGENAS
Estado Analítico de Ingresos Detallado – LDF
Del 01 de Enero al 31 de Diciembre 2025

Concepto (c)	Ingreso					Diferencia (e)
	Estimado (d)	Ampliaciones/ (Reducciones)	Modificado	Devengado	Recaudado	
Ingresos de Libre Disposición						
A. Impuestos	-	-	-	-	-	-
B. Cuotas y Aportaciones de Seguridad Social	-	-	-	-	-	-
C. Contribuciones de Mejoras	-	-	-	-	-	-
D. Derechos	-	-	-	-	-	-
E. Productos	-	-	-	-	-	-
F. Aprovechamientos	-	-	-	9.05	9.05	9.05
G. Ingresos por Ventas de Bienes y Prestación de Servicios	-	-	-	-	-	-
H. Participaciones	-	-	-	-	-	-
(H=h1+h2+h3+h4+h5+h6+h7+h8+h9+h10+h11)	-	-	-	-	-	-
h1) Fondo General de Participaciones	-	-	-	-	-	-
h2) Fondo de Fomento Municipal	-	-	-	-	-	-
h3) Fondo de Fiscalización y Recaudación	-	-	-	-	-	-
h4) Fondo de Compensación	-	-	-	-	-	-
h5) Fondo de Extracción de Hidrocarburos	-	-	-	-	-	-
h6) Impuesto Especial Sobre Producción y Servicios	-	-	-	-	-	-
h7) 0.136% de la Recaudación Federal Participable	-	-	-	-	-	-
h8) 3.17% Sobre Extracción de Petróleo	-	-	-	-	-	-
h9) Gasolinas y Diésel	-	-	-	-	-	-
h10) Fondo del Impuesto Sobre la Renta	-	-	-	-	-	-
h11) Fondo de Estabilización de los Ingresos de las Entidades Federativas	-	-	-	-	-	-
I. Incentivos Derivados de la Colaboración Fiscal (I=i1+i2+i3+i4+i5)	-	-	-	-	-	-
i1) Tenencia o Uso de Vehículos	-	-	-	-	-	-
i2) Fondo de Compensación ISAN	-	-	-	-	-	-
i3) Impuesto Sobre Automóviles Nuevos	-	-	-	-	-	-

Concepto (c)	Ingreso					Diferencia (e)
	Estimado (d)	Ampliaciones/ (Reducciones)	Modificado	Devengado	Recaudado	
i4) Fondo de Compensación de Repecos-Intermedios	-	-	-	-	-	-
i5) Otros Incentivos Económicos	-	-	-	-	-	-
J. Transferencias y Asignaciones	22,533,024	7,986,326	30,519,350	27,786,653	27,786,653	5,253,628.91
K. Convenios	-	-	-	-	-	-
k1) Otros Convenios y Subsidios	-	-	-	-	-	-
L. Otros Ingresos de Libre Disposición (L=1+i2)	-	-	-	-	-	-
l1) Participaciones en Ingresos Locales	-	-	-	-	-	-
l2) Otros Ingresos de Libre Disposición	-	-	-	-	-	-
I. Total de Ingresos de Libre Disposición (I=A+B+C+D+E+F+G+H+I+J+K+L)	22,533,024.14	7,986,325.55	30,519,349.69	27,786,662.10	27,786,662.10	5,253,637.96
Ingresos Excedentes de Ingresos de Libre Disposición						5,253,637.96
Transferencias Federales Etiquetadas						
A. Aportaciones (A=a1+a2+a3+a4+a5+a6+a7+a8)	-	-	-	-	-	-
a1) Fondo de Aportaciones para la Nómina Educativa y Gasto Operativo	-	-	-	-	-	-
a2) Fondo de Aportaciones para los Servicios de Salud	-	-	-	-	-	-
a3) Fondo de Aportaciones para la Infraestructura Social	-	-	-	-	-	-
a4) Fondo de Aportaciones para el Fortalecimiento de los Municipios y de las Demarcaciones Territoriales del Distrito Federal	-	-	-	-	-	-
a5) Fondo de Aportaciones Múltiples	-	-	-	-	-	-
a6) Fondo de Aportaciones para la Educación Tecnológica y de Adultos	-	-	-	-	-	-
a7) Fondo de Aportaciones para la Seguridad Pública de los Estados y del Distrito Federal	-	-	-	-	-	-
a8) Fondo de Aportaciones para el Fortalecimiento de las Entidades Federativas	-	-	-	-	-	-
B. Convenios (B=b1+b2+b3+b4)	-	-	-	-	-	-
b1) Convenios de Protección Social en Salud	-	-	-	-	-	-
b2) Convenios de Descentralización	-	-	-	-	-	-
b3) Convenios de Reasignación	-	-	-	-	-	-
b4) Otros Convenios y Subsidios	-	-	-	-	-	-
C. Fondos Distintos de Aportaciones (C=c1+rc2)	-	-	-	-	-	-
c1) Fondo para Entidades Federativas y Municipios Productores de Hidrocarburos	-	-	-	-	-	-

Concepto (c)	Ingreso					Diferencia (e)
	Estimado (d)	Ampliaciones/ (Reducciones)	Modificado	Devengado	Recaudado	
c2) Fondo Minero	-	-	-	-	-	-
D. Transferencias, Asignaciones, Subsidios y Subvenciones, y Pensiones y Jubilaciones	-	-	-	-	-	-
E. Otras Transferencias Federales Etiquetadas	-	-	-	-	-	-
II. Total de Transferencias Federales Etiquetadas (II = A + B + C + D + E)	-	-	-	-	-	-
III. Ingresos Derivados de Financiamientos (III = A)	-	-	-	-	-	-
A. Ingresos Derivados de Financiamientos	-	-	-	-	-	-
IV. Total de Ingresos (IV = I + II + III)	22,533,024.14	7,986,325.55	30,519,349.69	27,786,662.10	27,786,662.10	5,253,637.96
Datos Informativos						
1. Ingresos Derivados de Financiamientos con Fuente de Pago de Ingresos de Libre Disposición	-	-	-	-	-	-
2. Ingresos Derivados de Financiamientos con Fuente de Pago de Transferencias Federales Etiquetadas	-	-	-	-	-	-
3. Ingresos Derivados de Financiamientos (3 = 1 + 2)	-	-	-	-	-	-

LIC. MIGUEL ANGEL CONSTANTINO MONTALVO
ENCARGADO DE LA DIRECCION GENERAL DE ADMINISTRACION


JOSÉ MARTÍN VELÉZ DE LA ROCHA
COORDINADOR GENERAL

COMISION ESTATAL PARA EL DESARROLLO DE OS PUEBLOS Y COMUNIDADES INDIGENAS
Conciliacion entre los Ingresos Presupuestarios y Contables
Al 31 de Diciembre del 2025
(Cifras en Pesos)

Concepto	20XN
1. Total de Ingresos Presupuestarios	27,786,662.10
2. Mas Ingresos Contables No Presupuestarios	
2.1 Ingresos Financieros	
2.2 Incremento por Variación de Inventarios	
2.3 Disminución del Exceso de Estimaciones por Pérdida o Deterioro u Obsolescencia	
2.4 Disminución del Exceso de Provisiones	
2.5 Otros Ingresos y Beneficios Varios	
2.6 Otros Ingresos Contables No Presupuestarios	
3. Menos Ingresos Presupuestarios No Contables	0.00
3.1 Aprovechamientos Patrimoniales	
3.2 Ingresos Derivados de Financiamientos	
3.3 Otros Ingresos Presupuestarios No Contables	
4. Total de Ingresos Contables	27,786,662.10

1. Se deberán incluir los Ingresos Contables No Presupuestarios que no se regularizaron presupuestariamente durante el ejercicio
2. Los Ingresos Financieros y otros ingresos se regularizarán presupuestariamente de acuerdo a la legislación aplicable

LIC. MIGUEL ANGEL CONSTANTINO MONTALVO
ENCARGADO DE LA DIRECCION GENERAL DE ADMINISTRACION

JOSÉ MARTÍN VELÉZ DE LA ROCHA
COORDINADOR GENERAL

COMISION ESTATAL PARA EL DESARROLLO DE OS PUEBLOS Y COMUNIDADES INDIGENAS


**Estado Analítico del Ejercicio Presupuesto de Egresos
Clasificación por Objeto del Gasto (Capítulo y Concepto)**

Del 01 de Enero al 31 de Diciembre 2025

Concepto	Egresos					Subejercicio
	Aprobado	Ampliaciones/ (Reducciones)	Modificado	Devengado	Pagado	
	1	2	3=(1+2)	4	5	
Servicios Personales	15,024,750	0	15,024,750	13,411,022	12,979,907	1,613,728
Remuneraciones al Personal de Carácter Permanente	7,759,406	115,858	7,875,265	7,438,053	7,438,053	437,212
Remuneraciones al Personal de Carácter Transitorio	463,709	227,859	691,567	689,567	689,567	2,000
Remuneraciones Adicionales y Especiales	2,499,902	-906,550	1,593,352	1,568,340	1,329,106	25,012
Seguridad Social	2,796,550	503,385	3,299,935	3,082,686	2,890,806	217,248
Otras Prestaciones Sociales y Económicas	618,072	23,658	641,730	469,841	469,841	171,889
Previsiones	752,056	0	752,056	0	0	752,056
Pago de Estímulos a Servidores Públicos	135,056	35,790	170,846	162,534	162,534	8,312
Materiales y Suministros	508,274	-17,333	490,941	461,787	384,960	29,154
Materiales de Administración, Emisión de Documentos y Artículos Oficiales	65,000	-9,036	55,964	55,964	51,116	0
Alimentos y Utensilios	20,000	-3,088	16,912	16,912	14,932	0
Materias Primas y Materiales de Producción y Comercialización	0	0	0	0	0	0
Materiales y Artículos de Construcción y de Reparación	0	0	0	0	0	0
Productos Químicos, Farmacéuticos y de Laboratorio	5,000	-5,000	0	0	0	0
Combustibles, Lubricantes y Aditivos	387,274	20,452	407,726	378,572	308,572	29,154
Vestuario, Blancos, Prendas de Protección y Artículos Deportivos	0	0	0	0	0	0
Materiales y Suministros Para Seguridad	0	0	0	0	0	0
Herramientas, Refacciones y Accesorios Menores	31,000	-20,661	10,339	10,339	10,339	0
Servicios Generales	1,000,000	222,745	1,222,745	1,205,793	1,134,471	16,951
Servicios Básicos	85,000	21,013	106,013	106,013	106,013	0
Servicios de Arrendamiento	85,000	-20,195	64,805	64,805	49,619	0
Servicios Profesionales, Científicos, Técnicos y Otros Servicios	188,000	56,594	244,594	244,594	224,914	0
Servicios Financieros, Bancarios y Comerciales	35,000	21,683	56,683	56,683	56,683	0
Servicios de Instalación, Reparación, Mantenimiento y Conservación	108,000	-81,290	26,710	26,710	20,620	0
Servicios de Comunicación Social y Publicidad.	0	0	0	0	0	0
Servicios de Traslado y Viáticos	209,000	225,314	434,314	417,362	417,362	16,951
Servicios Oficiales	10,000	-10,000	0	0	0	0
Otros Servicios Generales	280,000	9,626	289,626	289,626	259,261	0
Transferencias, Asignaciones, Subsidios y Otras Ayudas	6,000,000	7,780,914	13,780,914	10,440,520	10,116,829	3,340,394
Transferencias Internas y Asignaciones al Sector Público	0	0	0	0	0	0
Transferencias al Resto del Sector Público	0	0	0	0	0	0
Subsidios y Subvenciones	0	0	0	0	0	0
Ayudas Sociales	6,000,000	7,780,914	13,780,914	10,440,520	10,116,829	3,340,394
Pensiones y Jubilaciones	0	0	0	0	0	0
Transferencias a Fideicomisos, Mandatos y Otros Análogos	0	0	0	0	0	0
Transferencias a la Seguridad Social	0	0	0	0	0	0
Donativos	0	0	0	0	0	0
Transferencias al Exterior	0	0	0	0	0	0
Bienes Muebles, Inmuebles e Intangibles	0	0	0	0	0	0
Mobiliario y Equipo de Administración	0	0	0	0	0	0
Mobiliario y Equipo Educativo y Recreativo	0	0	0	0	0	0
Equipo e Instrumental Médico y de Laboratorio	0	0	0	0	0	0
Vehículos y Equipo de Transporte	0	0	0	0	0	0
Equipo de Defensa y Seguridad	0	0	0	0	0	0
Maquinaria, Otros Equipos y Herramientas	0	0	0	0	0	0
Activos Biológicos	0	0	0	0	0	0
Bienes Inmuebles	0	0	0	0	0	0
Activos Intangibles	0	0	0	0	0	0
Inversión Pública	0	0	0	0	0	0
Obra Pública en Bienes de Dominio Público	0	0	0	0	0	0
Obra Pública en Bienes Propios	0	0	0	0	0	0
Proyectos Productivos y Acciones de Fomento	0	0	0	0	0	0
Inversiones Financieras y Otras Provisiones	0	0	0	0	0	0
Inversiones Para el Fomento de Actividades Productivas.	0	0	0	0	0	0
Acciones y Participaciones de Capital	0	0	0	0	0	0
Compra de Títulos y Valores	0	0	0	0	0	0
Concesión de Préstamos	0	0	0	0	0	0
Inversiones en Fideicomisos, Mandatos y Otros Análogos	0	0	0	0	0	0
Otras Inversiones Financieras	0	0	0	0	0	0

Provisiones para Contingencias y Otras Erogaciones Especiales						
Participaciones y Aportaciones	0	0	0	0	0	0
Participaciones						
Aportaciones						
Convenios						
Deuda Pública	0	0	0	0	0	0
Amortización de la Deuda Pública						
Intereses de la Deuda Pública						
Comisiones de la Deuda Pública						
Gastos de la Deuda Pública						
Costo por Coberturas						
Apoyos Financieros						
Adeudos de Ejercicios Fiscales Anteriores (Adefas)						
Total del Gasto	22,533,024	7,986,326	30,519,350	25,519,122	24,616,168	5,000,228


 LIC. MIGUEL ANGEL CONSTANTINO MONTALVO
 ENCARGADO DE LA DIRECCION GENERAL DE ADMINISTRACION


 JOSÉ MARTÍN VELÉZ DE LA ROCHA
 COORDINADOR GENERAL

COMISION ESTATAL PARA EL DESARROLLO DE LOS PUEBLOS Y COMUNIDADES INDIGENAS

Estado Analítico del Ejercicio del Presupuesto de Egresos Detallado - LDF


Clasificación por Objeto del Gasto (Capítulo y Concepto)

Del 01 de Enero al 31 de Diciembre del 2025


(PESOS)

Concepto (c)	Egresos					Subejercicio (e)
	Aprobado (d)	Ampliaciones/ (Reducciones)	Modificado	Devengado	Pagado	
I. Gasto No Etiquetado (I=A+E+C+D+E+F+G+H+I)	22,533,024.14	7,966,325.55	30,519,349.69	25,519,121.83	24,616,188.29	5,000,227.86
A. Servicios Personales (A=a1+a2+a3+a4+a5+a6+a7)	15,024,750.14	-	15,024,750.14	13,411,021.70	12,879,907.44	1,613,728.44
a1) Remuneraciones al Personal de Carácter Permanente	7759406.16	115858.42	7,875,264.58	7438052.95	7438052.95	437,211.63
a2) Remuneraciones al Personal de Carácter Transitorio	463708.50	227858.60	691,567.10	689567.10	689567.10	2,000.00
a3) Remuneraciones Adicionales y Especiales	2499901.98	-906550.23	1,593,351.75	1568339.68	1329106.06	25,012.07
a4) Seguridad Social	2796549.61	503385.00	3,299,934.61	3082686.45	2890805.81	217,248.16
a5) Otras Prestaciones Sociales y Económicas	618072.00	23658.40	641,730.40	469841.47	469841.47	171,888.93
a6) Provisiones	752055.81	0.00	752,055.81	0.00	0.00	752,055.81
a7) Pago de Estímulos a Servidores Públicos	135056.08	35789.81	170,845.89	162534.05	162534.05	8,311.84
B. Materiales y Suministros (B=b1+b2+b3+b4+b5+b6+b7+b8+b9)	508,274.00	17,333.22	490,840.78	481,787.27	384,960.17	29,153.51
b1) Materiales de Administración, Emisión de Documentos y Artículos Oficiales	65000.00	-9036.20	55,963.80	55963.80	51116.36	-
b2) Alimentos y Utensilios	20000.00	-3088.07	16,911.93	16911.93	14932.27	-
b3) Materias Primas y Materiales de Producción y Comercialización	-	-	-	-	-	-
b4) Materiales y Artículos de Construcción y de Reparación	-	-	-	-	-	-
b5) Productos Químicos, Farmacéuticos y de Laboratorio	5000.00	-5000.00	-	0.00	0.00	-
b6) Combustibles, Lubricantes y Aditivos	387274.00	20451.94	407,725.94	378572.44	308572.44	29,153.50
b7) Vestuario, Blancos, Prendas de Protección y Artículos Deportivos	-	-	-	-	-	-
b8) Materiales y Suministros Para Seguridad	-	-	-	-	-	-
b9) Herramientas, Refacciones y Accesorios Menores	31000.00	-20660.89	10,339.11	10339.10	10339.10	0.01
C. Servicios Generales (C=c1+c2+c3+c4+c5+c6+c7+c8+c9)	1,000,000.00	222,744.62	1,222,744.62	1,205,793.18	1,134,471.49	16,951.44
c1) Servicios Básicos	85000.00	21012.56	106,012.56	106012.56	106012.56	-
c2) Servicios de Arrendamiento	85000.00	-20195.16	64,804.84	64804.84	49618.63	-
c3) Servicios Profesionales, Científicos, Técnicos y Otros Servicios	188000.00	56594.11	244,594.11	244594.11	224913.79	-
c4) Servicios Financieros, Bancarios y Comerciales	35000.00	21683.33	56,683.33	56683.33	56683.33	-
c5) Servicios de Instalación, Reparación, Mantenimiento y Conservación	108000.00	-81290.06	26,709.94	26709.94	20619.78	-
c6) Servicios de Comunicación Social y Publicidad	-	-	-	-	-	-
c7) Servicios de Traslado y Viáticos	209000.00	225313.84	434,313.84	417362.40	417362.40	16,951.44
c8) Servicios Oficiales	10000.00	-10000.00	-	0.00	0.00	-
c9) Otros Servicios Generales	280000.00	9626.00	289,626.00	289626.00	259261.00	-
D. Transferencias, Asignaciones, Subsidios y Otras Ayudas (D=d1+d2+d3+d4+d5+d6+d7+d8+d9)	6,000,000.00	7,780,914.15	13,780,914.15	10,440,519.68	10,116,829.19	3,340,384.47
d1) Transferencias Internas y Asignaciones al Sector Público	-	-	-	-	-	-
d2) Transferencias al Resto del Sector Público	-	-	-	-	-	-
d3) Subsidios y Subvenciones	-	-	-	-	-	-
d4) Ayudas Sociales	6000000.00	7780914.15	13780914.15	10440519.68	10116829.19	3340384.47
d5) Pensiones y Jubilaciones	-	-	-	-	-	-
d6) Transferencias a Fideicomisos, Mandatos y Otros Análogos	-	-	-	-	-	-
d7) Transferencias a la Seguridad Social	-	-	-	-	-	-
d8) Donativos	-	-	-	-	-	-
d9) Transferencias al Exterior	-	-	-	-	-	-
E. Bienes Muebles, Inmuebles e Intangibles (E=e1+e2+e3+e4+e5+e6+e7+e8+e9)	-	-	-	-	-	-
e1) Mobiliario y Equipo de Administración	-	-	-	-	-	-
e2) Mobiliario y Equipo Educativo y Recreativo	-	-	-	-	-	-
e3) Equipo e Instrumental Médico y de Laboratorio	-	-	-	-	-	-
e4) Vehículos y Equipo de Transporte	-	-	-	-	-	-
e5) Equipo de Defensa y Seguridad	-	-	-	-	-	-
e6) Maquinaria, Otros Equipos y Herramientas	-	-	-	-	-	-
e7) Activos Biológicos	-	-	-	-	-	-
e8) Bienes Inmuebles	-	-	-	-	-	-
e9) Activos Intangibles	-	-	-	-	-	-
F. Inversión Pública (F=f1+f2+f3)	-	-	-	-	-	-
f1) Obra Pública en Bienes de Dominio Público	-	-	-	-	-	-
f2) Obra Pública en Bienes Propios	-	-	-	-	-	-
f3) Proyectos Productivos y Acciones de Fomento	-	-	-	-	-	-
G. Inversiones Financieras y Otras Provisiones (G=g1+g2+g3+g4+g5+g6+g7)	-	-	-	-	-	-
g1) Inversiones Para el Fomento de Actividades Productivas	-	-	-	-	-	-
g2) Acciones y Participaciones de Capital	-	-	-	-	-	-
g3) Compra de Títulos y Valores	-	-	-	-	-	-

F. Inversión Pública (F=f1+f2+f3)						
f1) Obra Pública en Bienes de Dominio Público						
f2) Obra Pública en Bienes Propios						
f3) Proyectos Productivos y Acciones de Fomento						
G. Inversiones Financieras y Otras Provisiones (G=g1+g2+g3+g4+g5+g6+g7)						
g1) Inversiones Para el Fomento de Actividades Productivas						
g2) Acciones y Participaciones de Capital						
g3) Compra de Títulos y Valores						
g4) Concesión de Préstamos						
g5) Inversiones en Fideicomisos, Mandatos y Otros Análogos						
Fideicomiso de Desastres Naturales (Informativo)						
g6) Otras Inversiones Financieras						
g7) Provisiones para Contingencias y Otras Erogaciones Especiales						
H. Participaciones y Aportaciones (H=h1+h2+h3)						
h1) Participaciones						
h2) Aportaciones						
h3) Convenios						
I. Deuda Pública (I=i1+i2+i3+i4+i5+i6+i7)						
i1) Amortización de la Deuda Pública						
i2) Intereses de la Deuda Pública						
i3) Comisiones de la Deuda Pública						
i4) Gastos de la Deuda Pública						
i5) Costo por Coberturas						
i6) Apoyos Financieros						
i7) Adeudos de Ejercicios Fiscales Anteriores (ADEFAS)						
III. Total de Egresos (III = I + II)	22,533,024.14	7,986,325.55	30,519,349.69	25,519,121.83	24,616,168.29	5,000,227.86



 LIC. MIGUEL ANGEL CONTANTINO MONTALVO
 ENCARGADO DE LA DIRECCION GENERAL DE ADMINISTRACION



 JOSÉ MARTÍN VELEZ DE LA ROCHA
 COORDINADOR GENERAL

COMISION ESTATAL PARA EL DESARROLLO DE OS PUEBLOS Y COMUNIDADES INDIGENAS
Estado Analítico del Ejercicio Presupuesto de Egresos
Clasificación Económica (por Tipo de Gasto)
Del 01 de Enero al 31 de Diciembre 2025

Concepto	Egresos						Subejercicio 6=(3-4)
	Aprobado 1	Ampliaciones/ (Reducciones) 2	Modificado 3=(1+2)	Devengado 4	Pagado 5		
Gasto Corriente	22,533,024	7,986,326	30,519,350	25,519,122	24,616,168		5,000,228
Gasto de Capital			0				0
Amortización de la Deuda y Disminución de Pasivos			0				0
Pensiones y Jubilaciones			0				0
Participaciones			0				0
Total del Gasto	22,533,024	7,986,326	30,519,350	25,519,122	24,616,168		5,000,228

 LIC. MIGUEL ANGEL CONSTANTINO MONTALVO
 ENCARGADO DE LA DIRECCION GENERAL DE ADMINISTRACION

 JOSÉ MARTÍN VELEZ DE LA ROCHA
 COORDINADOR GENERAL

COMISION ESTATAL PARA EL DESARROLLO DE OS PUEBLOS Y COMUNIDADES INDIGENAS
Estado Analítico del Ejercicio Presupuesto de Egresos
Clasificación Administrativa (Por Unidad Administrativa)
Del 01 de Enero al 31 de Diciembre 2025

Concepto	Egresos					Subejercicio 6 = (3 - 4)
	Aprobado 1	Ampliaciones/ (Reducciones) 2	Modificado 3=(1+2)	Devengado 4	Pagado 5	
COORDINAION GENERAL	7,108,872	3,003,790	10,112,662	6,754,807	6,688,907	3,357,855
DIRECCION GENERAL DE ADMINISTRACION Y DESARROLLO DE PERSONAL	7,367,214	-1,262,617	6,104,598	4,641,449	4,246,914	1,463,149
DIRECCION GENERAL DE OPERACIÓN DE PROGRAMAS	8,056,937	6,245,153	14,302,090	14,122,867	13,680,347	179,224
Unidad Administrativa 4			0			0
Unidad Administrativa 5			0			0
Unidad Administrativa 6			0			0
Unidad Administrativa 7			0			0
Unidad Administrativa 8			0			0
Unidad Administrativa 9			0			0
Total del Gasto	22,533,024	7,986,326	30,519,350	25,519,122	24,816,168	5,000,228

 LIC. MIGUEL ANGEL CONSTANTINO MONTALVO
 ENCARGADO DE LA DIRECCION GENERAL DE ADMINISTRACION

 JOSÉ MARTÍN VELÉZ DE LA ROCHA
 COORDINADOR GENERAL

COMISION ESTATAL PARA EL DESARROLLO DE OS PUEBLOS Y COMUNIDADES INDIGENAS

Estado Analítico del Ejercicio del Presupuesto de Egresos Detallado - LDF

Clasificación Administrativa

Del 01 de Enero al 31 de Diciembre 2025

(PESOS)

Concepto (c)	Egresos						Subejercicio (e)
	Aprobado (d)	Ampliaciones/ (Reducciones)	Modificado	Devengado	Pagado		
I. Gasto No Etiquetado (I=A+B+C+D+E+F+G+H)							
COORDINACION GENERAL	22,533,024.14	7,986,325.55	30,519,349.69	25,519,121.83	24,616,168.29		5,000,227.86
DIRECCION GENERAL DE ADMINISTRACION Y DESARROLLO DE PERSONAL	7,108,872	3,003,790	10,112,662	6,754,807	6,688,907		3,357,855.34
DIRECCION GENERAL DE OPERACION DE PROGRAMAS	7,367,214	-1,262,617	6,104,598	4,641,449	4,246,914		1,463,149.01
D. Dependencia o Unidad Administrativa 4	8,056,937	6,245,153	14,302,090	14,122,867	13,680,347		179,223.51
E. Dependencia o Unidad Administrativa 5							
F. Dependencia o Unidad Administrativa 6							
G. Dependencia o Unidad Administrativa 7							
H. Dependencia o Unidad Administrativa xx							
II. Gasto Etiquetado (II=A+B+C+D+E+F+G+H)							
A. Dependencia o Unidad Administrativa 1							
B. Dependencia o Unidad Administrativa 2							
C. Dependencia o Unidad Administrativa 3							
D. Dependencia o Unidad Administrativa 4							
E. Dependencia o Unidad Administrativa 5							
F. Dependencia o Unidad Administrativa 6							
G. Dependencia o Unidad Administrativa 7							
H. Dependencia o Unidad Administrativa xx							
III. Total de Egresos (III = I + II)	22,533,024.14	7,986,325.55	30,519,349.69	25,519,121.83	24,616,168.29		5,000,227.86

LIC. MIGUEL ANGEL CONSTANTINO MONTALVO

ENCARGADO DE LA DIRECCION GENERAL DE ADMINISTRACION

JOSE MARTÍN VELÉZ DE LA ROCHA
COORDINADOR GENERAL


COMISION ESTATAL PARA EL DESARROLLO DE OS PUEBLOS Y COMUNIDADES INDIGENAS
Estado Analítico del Ejercicio Presupuesto de Egresos

Clasificación Administrativa

Del 01 de Enero al 31 de Diciembre 2025

Concepto	Egresos					Subejercicio
	Aprobado 1	Ampliaciones/ (Reducciones) 2	Modificado 3=(1+2)	Devengado 4	Pagado 5	
Poder Ejecutivo						6=(3-4)
Poder Legislativo			0			0
Poder Judicial			0			0
Órganos Autónomos						0
Total del Gasto	0	0	0	0	0	0

NO APLICA


 JOSÉ MARTÍN VELÉZ DE LA ROCHA
 COORDINADOR GENERAL


 LIC. MIGUEL ANGEL CONSTANTINO MONTALVO
 ENCARGADO DE LA DIRECCION GENERAL DE ADMINISTRACION

COMISION ESTATAL PARA EL DESARROLLO DE OS PUEBLOS Y COMUNIDADES INDIGENAS

Estado Analítico del Ejercicio Presupuesto de Egresos


Clasificación Administrativa

Del 01 de Enero al 31 de Diciembre 2025

Concepto	Egresos					Subejercicio 6 = (3-4)
	Aprobado 1	Ampliaciones/ (Reducciones) 2	Modificado 3= (1+2)	Devengado 4	Pagado 5	
Entidades Paraestatales y Fideicomisos No Empresariales y No Financieros						0
Instituciones Públicas de la Seguridad Social			0			0
Entidades Paraestatales Empresariales No Financieras con Participación Estatal Mayoritaria						0
Fideicomisos Empresariales No Financieros con Participación Estatal Mayoritaria			0			0
Entidades Paraestatales Empresariales Financieras Monetarias con Participación Estatal Mayoritaria			0			0
Entidades Paraestatales Empresariales Financieras No Monetarias con Participación Estatal Mayoritaria			0			0
Fideicomisos Financieros Públicos con Participación Estatal Mayoritaria			0			0
Total del Gasto	0	0	0	0	0	0

NO APLICA, S.H. PRESENTA CONSOLIDADO


 LIC. MIGUEL ANGEL CONSTANTINO MONTALVO
 ENCARGADO DE LA DIRECCION GENERAL DE ADMINISTRACION


 JOSE MARTÍN VELEZ DE LA ROCHA
 COORDINADOR GENERAL

COMISION ESTATAL PARA EL DESARROLLO DE OS PUEBLOS Y COMUNIDADES INDIGENAS

Estado Analítico del Ejercicio Presupuesto de Egresos

Clasificación Funcional (Finalidad y Función)

Del 01 de Enero al 31 de Diciembre 2025

Concepto	Egresos					Subejercicio 6 = (3 - 4)
	Egresos 1	Ampliaciones/ (Reducciones) 2	Modificado 3= (1+2)	Devengado 4	Pagado 5	
Gobierno	0	0	0	0	0	0
Legislación			0			0
Justicia			0			0
Coordinación de la Política de Gobierno			0			0
Relaciones Exteriores			0			0
Asuntos Financieros y Hacendarios			0			0
Seguridad Nacional			0			0
Asuntos de Orden Público y Seguridad Interior			0			0
Otros Servicios Generales			0			0
Desarrollo Social	22,533,024	7,986,326	30,519,350	25,519,122	24,616,168	5,000,228
Protección Ambiental			0			0
Viviendas y Servicios a la Comunidad			0			0
Salud			0			0
Recreación, Cultura y Otras Manifestaciones Sociales			0			0
Educación			0			0
Protección Social	22,533,024	7,986,326	30,519,350	25,519,122	24,616,168	5,000,228
Otros Asuntos Sociales			0			0
Desarrollo Económico	0	0	0	0	0	0
Asuntos Económicos, Comerciales y Laborales en General			0			0
Agropecuaria, Silvicultura, Pesca y Caza			0			0
Combustibles y Energía			0			0
Minería, Manufacturas y Construcción			0			0
Transporte			0			0
Comunicaciones			0			0
Turismo			0			0
Ciencia, Tecnología e Innovación			0			0
Otras Industrias y Otros Asuntos Económicos			0			0
Otras No Clasificadas en funciones anteriores	0	0	0	0	0	0
Transacciones de la Deuda Pública / Costo financiero de la Deuda	0	0	0	0	0	0
Transferencias, Participaciones y Aportaciones entre Diferentes Niveles y Órdenes de gobierno			0			0
Saneamiento del Sistema Financiero			0			0
Adeudos de ejercicios Fiscales Anteriores			0			0
Total del Gasto	22,533,024	7,986,326	30,519,350	25,519,122	24,616,168	5,000,228

LIC. MIGUEL ANGEL CONSTANTINO MONTALVO
ENCARGADO DE LA DIRECCION GENERAL DE ADMINISTRACION

JOSÉ MARTÍN VELÉZ DE LA ROCHA
COORDINADOR GENERAL

COMISION ESTATAL PARA EL DESARROLLO DE OS PUEBLOS Y COMUNIDADES INDIGENAS

Estado Analítico del Ejercicio del Presupuesto de Egresos Detallado - LDF

Clasificación Funcional (Finalidad y Función)

Del 01 de Enero al 31 de Diciembre 2025


(PESOS)

Concepto (c)	Egresos					Subejercicio (e)
	Aprobado (d)	Ampliaciones/ (Reducciones)	Modificado	Devengado	Pagado	
I. Gasto No Etiquetado (I=A+B+C+D)	22,533,024.14	7,986,325.55	30,519,349.69	25,519,121.83	24,616,168.29	5,000,227.86
A. Gobierno (A=a1+a2+a3+a4+a5+a6+a7+a8)						
a1) Legislación						
a2) Justicia						
a3) Coordinación de la Política de Gobierno						
a4) Relaciones Exteriores						
a5) Asuntos Financieros y Hacendarios						
a6) Seguridad Nacional						
a7) Asuntos de Orden Público y de Seguridad Interior						
a8) Otros Servicios Generales						
B. Desarrollo Social (B=b1+b2+b3+b4+b5+b6+b7)	22,533,024.14	7,986,325.55	30,519,349.69	25,519,121.83	24,616,168.29	5,000,227.86
b1) Protección Ambiental						
b2) Vivienda y Servicios a la Comunidad						
b3) Salud						
b4) Recreación, Cultura y Otras Manifestaciones Sociales						
b5) Educación						
b6) Protección Social	22,533,024	7,986,326	30,519,350	25,519,122	24,616,168	5,000,227.86
b7) Otros Asuntos Sociales						
C. Desarrollo Económico (C=c1+c2+c3+c4+c5+c6+c7+c8+c9)						
c1) Asuntos Económicos, Comerciales y Laborales en General						
c2) Agropecuaria, Silvicultura, Pesca y Caza						
c3) Combustibles y Energía						
c4) Minería, Manufacturas y Construcción						

Concepto (c)	Egresos					Subejercicio (e)
	Aprobado (d)	Ampliaciones/ (Reducciones)	Modificado	Devengado	Pagado	
c5) Transporte						-
c6) Comunicaciones						-
c7) Turismo						-
c8) Ciencia, Tecnología e Innovación						-
c9) Otras Industrias y Otros Asuntos Económicos						-
D. Otras No Clasificadas en Funciones Anteriores (D=d1+d2+d3+d4)						-
d1) Transacciones de la Deuda Pública / Costo Financiero de la Deuda						-
d2) Transferencias, Participaciones y Aportaciones Entre Diferentes Niveles y Ordenes de Gobierno						-
d3) Saneamiento del Sistema Financiero						-
d4) Adeudos de Ejercicios Fiscales Anteriores						-
II. Gasto Etiquetado (II=A+B+C+D)						-
A. Gobierno (A=a1+a2+a3+a4+a5+a6+a7+a8)						-
a1) Legislación						-
a2) Justicia						-
a3) Coordinación de la Política de Gobierno						-
a4) Relaciones Exteriores						-
a5) Asuntos Financieros y Hacendarios						-
a6) Seguridad Nacional						-
a7) Asuntos de Orden Público y de Seguridad Interior						-
a8) Otros Servicios Generales						-
B. Desarrollo Social (B=b1+b2+b3+b4+b5+b6+b7)						-
b1) Protección Ambiental						-
b2) Vivienda y Servicios a la Comunidad						-
b3) Salud						-
b4) Recreación, Cultura y Otras Manifestaciones Sociales						-
b5) Educación						-
b6) Protección Social						-
b7) Otros Asuntos Sociales						-
C. Desarrollo Económico (C=c1+c2+c3+c4+c5+c6+c7+c8+c9)						-
c1) Asuntos Económicos, Comerciales y Laborales en General						-
c2) Agropecuaria, Silvicultura, Pesca y Caza						-
c3) Combustibles y Energía						-
c4) Minería, Manufacturas y Construcción						-
c5) Transporte						-
c6) Comunicaciones						-
c7) Turismo						-
c8) Ciencia, Tecnología e Innovación						-
c9) Otras Industrias y Otros Asuntos Económicos						-
D. Otras No Clasificadas en Funciones Anteriores (D=d1+d2+d3+d4)						-
d1) Transacciones de la Deuda Pública / Costo Financiero de la Deuda						-
d2) Transferencias, Participaciones y Aportaciones Entre Diferentes Niveles y Ordenes de Gobierno						-
d3) Saneamiento del Sistema Financiero						-
d4) Adeudos de Ejercicios Fiscales Anteriores						-
III. Total de Egresos (III = I + II)	22,533,024.14	7,986,325.55	30,519,349.69	25,519,121.83	24,616,168.29	5,000,227.86



 LIC. MIGUEL ANGEL CONSTANTINO MONTALVO
 ENCARGADO DE LA DIRECCION GENERAL DE ADMINISTRACION



 JOSE MARTIN VELÉZ DE LA ROCHA
 COORDINADOR GENERAL

COMISION ESTATAL PARA EL DESARROLLO DE OS PUEBLOS Y COMUNIDADES INDIGENAS

Estado Analítico del Ejercicio Presupuesto de Egresos

Por Partida del Gasto

Del 01 de Enero al 31 de Diciembre 2025


Ejercicio del Presupuesto por Partida / Descripción	Egresos Aprobado Anual (1)	Ampliaciones/ (Reducciones) (2)	Egresos Modificado Anual (3=1+2)	Egresos Devengado Acumulado (4)	Egresos Pagado Acumulado (5)	Subejercicio	% Avance Anual	
						(6 = 3 - 4)	(7= 4/3)	
10000	SERVICIOS PERSONALES	15024750.14	0	15024750.14	13411021.7	12979907.44	1,613,728	89%
11000	REMUNERACIONES AL PERSONAL DE CARÁCTER PERM	7759406.16	115858.42	7875264.58	7438052.95	7438052.95	437211.63	94%
11300	SUELDOS BASE AL PERSONAL PERMANENTE	7759406.16	115858.42	7875264.58	7438052.95	7438052.95	437211.63	94%
11301	SUELDOS	6689991.97	78829.84	6768821.81	6368207.77	6368207.77	400614.04	94%
11303	REMUNERACIONES DIVERSAS	423173.03	53936.4	477109.43	440511.84	440511.84	36597.59	92%
11306	RIESGO LABORAL	646241.16	-16907.82	629333.34	629333.34	629333.34	0	100%
12000	REMUNERACIONES AL PERSONAL DE CARÁCTER TRAN	463708.5	227858.6	691567.1	689567.1	689567.1	2000	100%
12100	HONORARIOS ASIMILABLES A SALARIOS	463708.5	227858.6	691567.1	689567.1	689567.1	2000	100%
12101	HONORARIOS	463708.5	227858.6	691567.1	689567.1	689567.1	2000	100%
13000	REMUNERACIONES ADICIONALES Y ESPECIALES	2499901.98	-906550.23	1593351.75	1568339.68	1329106.06	25012.07	98%
13100	PRIMAS POR AÑOS DE SERVICIOS EFECTIVOS PREST	403122.74	-187340.72	215782.02	215332.02	215332.02	450	100%
13101	PRIMAS POR AÑOS DE SERVICIOS EFECTIVOS PREST	403122.74	-187340.72	215782.02	215332.02	215332.02	450	100%
13200	PRIMAS DE VACACIONES, DOMINICAL Y GRATIFICACIO	2096316.84	-730247.11	1366069.73	1341507.66	1102274.04	24562.07	98%
13201	PRIMAS DE VACACIONES Y DOMINICAL	836546.49	-459646.74	376899.75	367451.96	367451.96	9447.79	97%
13202	AGUINALDO O GRATIFICACION DE FIN DE AÑO	1194535.89	-389071.43	805464.46	790350.18	551116.56	15114.28	98%
13203	COMPENSACION POR AJUSTE DE CALENDARIO	37484.44	54368.32	91852.76	91852.76	91852.76	0	100%
13204	COMPENSACION POR BONO NAVIDEÑO	27750.02	64102.74	91852.76	91852.76	91852.76	0	100%
13400	COMPENSACIONES	462.4	11037.6	11500	11500	11500	0	100%
13404	BONO DE PRODUCTIVIDAD	462.4	11037.6	11500	11500	11500	0	100%
14000	SEGURIDAD SOCIAL	2796549.61	503385	3299934.61	3082686.45	2890805.81	217248.16	93%
14100	APORTACIONES DE SEGURIDAD SOCIAL	1499510.95	-205491.19	1294019.76	1117824.95	1117824.95	176194.81	86%
14102	APORTACION POR SEGURO DE VIDA AL ISSSTESON	11128.43	-10802.56	325.87	273.03	273.03	52.84	84%
14103	APORTACION POR SEGURO DE RETIRO AL ISSSTESON	56468.88	-53143.1	3325.78	3018.84	3018.84	306.94	91%
14104	ASIGNACION PARA PRESTAMOS A CORTO PLAZO	48336.12	-8538.97	39797.15	38045.21	38045.21	1751.94	96%
14106	OTRAS PRESTACIONES DE SEGURIDAD SOCIAL	132903.67	57320.47	190224.14	190224.14	190224.14	0	100%
14107	APORTACION PARA INFRAESTRUCTURA, EQUIPAMIEN	238084.27	-157006.59	81077.68	76089.61	76089.61	4988.07	94%
14108	APORTACIONES PARA LA ATENCIÓN DE ENFERMEDAD	66390.56	59873.44	126264	125341	125341	923	99%
14109	APORTACIONES POR SERVICIO MEDICO DEL ISSSTES	538893.73	107894.18	646787.91	646787.91	646787.91	0	100%
14110	ASIGNACION PARA PRESTAMOS PRENDARIOS	407305.29	-201088.06	206217.23	38045.21	38045.21	168172.02	18%
14200	APORTACIONES A FONDOS DE VIVIENDA	260485.46	43872.42	304357.88	304357.88	304357.88	0	100%
14202	CUOTAS AL FOVISSSTESON	260485.46	43872.42	304357.88	304357.88	304357.88	0	100%
14300	APORTACIONES AL SISTEMA PARA EL RETIRO	930623.49	729880.13	1660503.62	1660503.62	1468622.98	0	100%
14303	PAGAS POR DEFUNCION, PENSIONES Y JUBILACIONES	930623.49	729880.13	1660503.62	1660503.62	1468622.98	0	100%
14400	APORTACIONES PARA SEGUROS	105929.71	-64876.36	41053.35	0	0	41053.35	0%
14404	OTROS SEGUROS DE CARÁCTER LABORAL O ECONOM	105929.71	-64876.36	41053.35	0	0	41053.35	0%
15000	OTRAS PRESTACIONES SOCIALES Y ECONOMICAS	618072	23658.4	641730.4	469841.47	469841.47	171888.93	73%
15400	PRESTACIONES CONTRACTUALES	618072	23658.4	641730.4	469841.47	469841.47	171888.93	73%
15401	PRESTACIONES ESTABLECIDAS POR CONDICIONES G	20080.78	-9735.2	10345.58	1751.34	1751.34	8594.24	17%
15404	DIAS ECONOMICOS Y DE DESCANSO OBLIGATORIOS N	64120.12	0	64120.12	55327.93	55327.93	8792.19	86%
15409	BONO PARA DESPENSA	163395.6	2007.74	165403.34	109385	109385	56018.34	66%
15416	APOYO PARA UTILES ESCOLARES	14883.93	-4582.07	10301.86	8000	8000	2301.86	78%
15417	APOYO PARA DESARROLLO Y CAPACITACION	94145.6	6720	100865.6	70140	70140	30725.6	70%
15418	COMPENSACION ESPECIFICA A PERSONAL DE BASE	38439.82	0	38439.82	32974.7	32974.7	5465.12	86%
15419	AYUDA PARA SERVICIO DE TRANSPORTE	98154.39	-4680	93474.39	76820	76820	16654.39	82%
15420	COMPENSACION EN APOYO A LA DISCAPACIDAD	22394.5	28845.6	51240.1	45600	45600	5640.1	89%
15421	BONO DE DIA DE MADRES	8191.79	-639.84	7551.95	6400	6400	1151.95	85%
15423	BONO POR ANIVERSARIO SINDICAL	10012.39	-2312.39	7700	7700	7700	0	100%
15424	BONO DEL DÍA DEL PADRE	4025.28	-1785.44	2239.84	1600	1600	639.84	71%
15425	APOYO PARA COMPRA DE MATERIAL DE CONSTRUCCO	49642.29	6180	55822.29	46342.5	46342.5	9479.79	83%
15426	APOYO PARA DESPENSA PARA LOS REPRESENTANTE	11390.23	3640	15030.23	7800	7800	7230.23	52%
15427	BONO DE PRODUCTIVIDAD AL PERSONAL DE BASE	19195.28	0	19195.28	0	0	19195.28	0%

Ejercicio del Presupuesto por Partida / Descripción		Egresos Aprobado Anual (1)	Ampliaciones/ (Reducciones) (2)	Egresos Modificado Anual (3=1+2)	Egresos Devengado Acumulado (4)	Egresos Pagado Acumulado (5)	Subejercicio (6 = 3 - 4)	% Avance Anual (7= 4/3)
16000	PREVISIONES	752055.81	0	752055.81	0	0	752055.81	0%
16100	PREVISIONES DE CARÁCTER LABORAL, ECONOMICA Y	752055.81	0	752055.81	0	0	752055.81	0%
16101	PREVISION PARA INCREMENTO DE SUELDOS	752055.81	0	752055.81	0	0	752055.81	0%
17000	PAGOS DE ESTIMULOS A SERVIDORES PUBLICOS	135056.08	35789.81	170845.89	162534.05	162534.05	8311.84	95%
17100	ESTIMULOS	135056.08	35789.81	170845.89	162534.05	162534.05	8311.84	95%
17104	BONO POR PUNTUALIDAD	36525.18	-1053.34	35471.84	27160	27160	8311.84	77%
17105	COMPENSACION POR TITULACION A NIVEL LICENCIAT	98530.9	36843.15	135374.05	135374.05	135374.05	0	100%
20000	MATERIALES Y SUMINISTROS	508274	-17333.22	490940.78	461787.27	384960.17	29153.51	94%
21000	MATERIALES DE ADMINISTRACIÓN, EMISIÓN DE DOCUM	65000	-9036.2	55963.8	55963.8	51116.36	0	100%
21100	MATERIALES, UTILES Y EQUIPOS MENORES DE OFICIN	30000	-10037.38	19962.62	19962.62	17040.58	0	100%
21101	MATERIALES, UTILES Y EQUIPOS MENORES DE OFICIN	30000	-10037.38	19962.62	19962.62	17040.58	0	100%
21200	MATERIALES Y UTILES DE IMPRESIÓN Y REPRODUCCI	0	1749	1749	1749	1749	0	100%
21201	MATERIALES Y UTILES DE IMPRESIÓN Y PRODUCCION	0	1749	1749	1749	1749	0	100%
21400	MATERIALES, UTILES Y EQUIPOS MENORES DE TECNO	10000	-6012	3988	3988	3988	0	100%
21401	MATERIALES Y UTILES PARA EL PROCESAMIENTO DE	10000	-6012	3988	3988	3988	0	100%
21600	MATERIAL DE LIMPIEZA	15000	3183.18	18183.18	18183.18	16257.78	0	100%
21601	MATERIAL DE LIMPIEZA	15000	3183.18	18183.18	18183.18	16257.78	0	100%
21800	MATERIALES PARA EL REGISTRO E IDENTIFICACION D	10000	2081	12081	12081	12081	0	100%
21801	PLACAS, ENGOMADOS, CALCOMANIAS Y HOLOGRAMA	10000	2081	12081	12081	12081	0	100%
22000	ALIMENTOS Y UTENSILIOS	20000	-3088.07	16911.93	16911.93	14932.27	0	100%
22100	PRODUCTOS ALIMENTICIOS PARA PERSONAS	20000	-3088.07	16911.93	16911.93	14932.27	0	100%
22101	PRODUCTOS ALIMENTICIOS PARA EL PERSONAL EN L	16000	-5123.3	10876.7	10876.7	9452.04	0	100%
22106	ADQUISICION DE AGUA POTABLE	4000	2035.23	6035.23	6035.23	5480.23	0	100%
25000	PRODUCTOS QUIMICOS, FARMACEUTICOS Y DE LABOR	5000	-5000	0	0	0	0	
25400	MATERIALES, ACCESORIOS Y SUMINISTROS MEDICOS	5000	-5000	0	0	0	0	
25401	MATERIALES, ACCESORIOS Y SUMINISTROS MEDICOS	5000	-5000	0	0	0	0	
26000	COMBUSTIBLES, LUBRICANTES Y ADITIVOS	387274	20451.94	407725.94	378572.44	308572.44	29153.5	93%
26100	COMBUSTIBLES, LUBRICANTES Y ADITIVOS	387274	20451.94	407725.94	378572.44	308572.44	29153.5	93%
26101	COMBUSTIBLES	385274	22451.94	407725.94	378572.44	308572.44	29153.5	93%
26102	LUBRICANTES Y ADITIVOS	2000	-2000	0	0	0	0	
29000	HERRAMIENTAS, REFACCIONES Y ACCESORIOS MENO	31000	-20660.89	10339.11	10339.1	10339.1	0.01	100%
29200	REFACCIONES Y ACCESORIOS MENORES DE EDIFICIO	1000	-999.99	0.01	0	0	0.01	0%
29201	REFACCIONES Y ACCESORIOS MENORES DE EDIFICIO	1000	-999.99	0.01	0	0	0.01	0%
29400	REFACCIONES Y ACCESORIOS MENORES DE EQUIPO	5000	-5000	0	0	0	0	
29401	REFACCIONES Y ACCESORIOS MENORES DE EQUIPO	5000	-5000	0	0	0	0	
29600	REFACCIONES Y ACCESORIOS MENORES DE EQUIPO	25000	-14660.9	10339.1	10339.1	10339.1	0	100%
29601	REFACCIONES Y ACCESORIOS MENORES DE EQUIPO	25000	-14660.9	10339.1	10339.1	10339.1	0	100%
30000	SERVICIOS GENERALES	1000000	222744.62	1222744.62	1205793.18	1134471.49	16951.44	99%
31000	SERVICIOS BASICOS	85000	21012.56	106012.56	106012.56	106012.56	0	100%
31100	ENERGIA ELECTRICA	70000	29441	99441	99441	99441	0	100%
31101	ENERGIA ELECTRICA	70000	29441	99441	99441	99441	0	100%
31400	TELEFONIA TRADICIONAL	7000	-428.44	6571.56	6571.56	6571.56	0	100%
31401	TELEFONIA TRADICIONAL	7000	-428.44	6571.56	6571.56	6571.56	0	100%
31700	SERVICIOS DE ACCESO DE INTERNET, REDES Y PROC	7000	-7000	0	0	0	0	
31701	SERVICIO DE ACCESO A INTERNET, REDES Y PROCES	7000	-7000	0	0	0	0	
31800	SERVICIOS POSTALES Y TELEGRAFICOS	1000	-1000	0	0	0	0	
31801	SERVICIO POSTAL	1000	-1000	0	0	0	0	
32000	SERVICIO DE ARRENDAMIENTO	85000	-20195.16	64804.84	64804.84	49618.63	0	100%
32200	ARRENDAMIENTO DE EDIFICIOS	60000	744.84	60744.84	60744.84	45558.63	0	100%
32201	ARRENDAMIENTO DE EDIFICIOS	60000	744.84	60744.84	60744.84	45558.63	0	100%
32500	ARRENDAMIENTO DE EQUIPO DE TRANSPORTE	25000	-20940	4060	4060	4060	0	100%
32501	ARRENDAMIENTO DE EQUIPO DE TRANSPORTE	25000	-20940	4060	4060	4060	0	100%
33000	SERVICIOS PROFESIONALES, CIENTIFICOS, TECNICOS	188000	56594.11	244594.11	244594.11	224913.79	0	100%
33100	SERVICIOS LEGALES, DE CONTABILIDAD, AUDITORIAS	120000	46727.99	166727.99	166727.99	147047.67	0	100%
33101	SERVICIOS LEGALES, DE CONTABILIDAD, AUDITORIAS	120000	46727.99	166727.99	166727.99	147047.67	0	100%

Ejercicio del Presupuesto por Partida / Descripción		Egresos Aprobado Anual (1)	Ampliaciones/ (Reducciones) (2)	Egresos Modificado Anual (3=1+2)	Egresos Devengado Acumulado (4)	Egresos Pagado Acumulado (5)	Subejercicio (6 = 3 - 4)	% Avance Anual (7= 4/3)
33300	SERVICIOS DE CONSULTORIA ADMINISTRATIVA, PROC	10000	-2460	7540	7540	7540	0	100%
33301	SERVICIOS DE INFORMATICA	10000	-2460	7540	7540	7540	0	100%
33600	SERVICIOS DE APOYO ADMINISTRATIVO, TRADUCCION	46000	13151.06	59151.06	59151.06	59151.06	0	100%
33603	IMPRESIONES Y PUBLICACIONES OFICIALES	1000	2074	3074	3074	3074	0	100%
33608	SERVICIO DE FOTOCOPIADO EN LAS INSTALACIONES	45000	11077.06	56077.06	56077.06	56077.06	0	100%
33800	SERVICIOS DE VIGILANCIA	12000	-824.94	11175.06	11175.06	11175.06	0	100%
33801	SERVICIOS DE VIGILANCIA	12000	-824.94	11175.06	11175.06	11175.06	0	100%
34000	SERVICIOS FINANCIEROS, BANCARIOS Y COMERCIALES	35000	21683.33	56683.33	56683.33	56683.33	0	100%
34100	SERVICIOS FINANCIEROS Y BANCARIOS	5000	26564.75	31564.75	31564.75	31564.75	0	100%
34101	SERVICIOS FINANCIEROS Y BANCARIOS	5000	26564.75	31564.75	31564.75	31564.75	0	100%
34500	SEGURO DE BIENES PATRIMONIALES	30000	-4881.42	25118.58	25118.58	25118.58	0	100%
34501	SEGUROS DE BIENES PATRIMONIALES	30000	-4881.42	25118.58	25118.58	25118.58	0	100%
35000	SERVICIOS DE INSTALACION, REPARACION, MANTENIM	108000	-81290.06	26709.94	26709.94	20619.78	0	100%
35100	CONSERVACION Y MANTENIMIENTO MENOR DE INMUE	35000	-30008.38	4991.62	4991.62	4991.62	0	100%
35101	MANTENIMIENTO Y CONSERVACION DE INMUEBLES	35000	-30008.38	4991.62	4991.62	4991.62	0	100%
35300	INSTALACION, REPARACION Y MANTENIMIENTO DE EC	5000	-3864	1136	1136	1136	0	100%
35302	MANTENIMIENTO Y CONSERVACION DE BIENES INFOR	5000	-3864	1136	1136	1136	0	100%
35500	REPARACION Y MANTENIMIENTO DE EQUIPO DE TRAN	55000	-47118.93	7881.07	7881.07	1790.91	0	100%
35501	MANTENIMIENTO Y CONSERVACION DE EQUIPO DE TR	55000	-47118.93	7881.07	7881.07	1790.91	0	100%
35700	INSTALACION, REPARACION Y MANTENIMIENTO DE MA	5000	7701.25	12701.25	12701.25	12701.25	0	100%
35701	MANTENIMIENTO Y CONSERVACION DE MAQUINARIA	5000	7701.25	12701.25	12701.25	12701.25	0	100%
35900	SERVICIOS DE JARDINERIA Y FUMIGACION	8000	-8000	0	0	0	0	
35901	SERVICIOS DE JARDINERIA Y FUMIGACION	8000	-8000	0	0	0	0	
37000	SERVICIOS DE TRASLADO Y VIATICOS	209000	225313.84	434313.84	417362.4	417362.4	16951.44	96%
37100	PASAJES AEREOS	20000	-2421	17579	17579	17579	0	100%
37101	PASAJES AEREOS	20000	-2421	17579	17579	17579	0	100%
37500	VIATICOS EN EL PAIS	180000	210101.44	390101.44	373150	373150	16951.44	96%
37501	VIATICOS EN EL PAIS	110000	119591.72	229591.72	217150	217150	12441.72	95%
37502	GASTOS DE CAMINO	70000	90509.72	160509.72	156000	156000	4509.72	97%
37600	VIATICOS EN EL EXTRANJERO	0	5776.4	5776.4	5776.4	5776.4	0	100%
37601	VIATICOS EN EL EXTRANJERO	0	5776.4	5776.4	5776.4	5776.4	0	100%
37900	OTROS SERVICIOS DE TRASLADO Y HOSPEDAJE	9000	11857	20857	20857	20857	0	100%
37901	CUOTAS	9000	11857	20857	20857	20857	0	100%
38000	SERVICIOS OFICIALES	10000	-10000	0	0	0	0	
38300	CONGRESOS Y CONVENCIONES	10000	-10000	0	0	0	0	
38301	CONGRESOS Y CONVENCIONES	10000	-10000	0	0	0	0	
39000	OTROS SERVICIOS GENERALES	280000	9626	289626	289626	259261	0	100%
39600	OTROS GASTOS POR RESPONSABILIDADES	0	12255	12255	12255	12255	0	100%
39601	OTROS GASTOS POR RESPONSABILIDADES	0	12255	12255	12255	12255	0	100%
39800	IMPUESTOS SOBRE NOMINAS Y OTROS QUE SE DERIV	280000	-2629	277371	277371	247006	0	100%
39801	IMPUESTOS SOBRE NOMINAS	280000	-2629	277371	277371	247006	0	100%
40000	TRANSFERENCIAS, ASIGNACIONES, SUBSIDIOS Y OTR	6000000	7780914.15	13780914.15	10440519.68	10116829.19	3340394.47	76%
44000	AYUDAS SOCIALES	6000000	7780914.15	13780914.15	10440519.68	10116829.19	3340394.47	76%
44100	AYUDAS SOCIALES A PERSONAS	6000000	7780914.15	13780914.15	10440519.68	10116829.19	3340394.47	76%
44101	AYUDAS SOCIALES A PERSONAS	6000000	7780914.15	13780914.15	10440519.68	10116829.19	3340394.47	76%
Total del Gasto		22,533,024.14	7,986,325.55	30,519,349.69	25,519,121.83	24,616,168.29	5,000,227.66	84%



 LIC. MIGUEL ÁNGEL CONSTANTINO MONTALVO
 ENCARGADO DE LA DIRECCION GENERAL DE ADMINISTRACION



 JOSÉ MARTÍN VELÉZ DE LA ROCHA
 COORDINADOR GENERAL

COMISION ESTATAL PARA EL DESARROLLO DE OS PUEBLOS Y COMUNIDADES INDIGENAS
Estado Analítico del Ejercicio de Presupuesto de Egresos- Detallado – LDF
(Clasificación de Servicios Personales por Categoría)
Del 01 de Enero al 30 de Diciembre 2025
(PESOS)

Concepto (c)	Egresos					Subejercicio (e)
	Aprobado (d)	Ampliaciones/ (Reducciones)	Modificado	Devengado	Pagado	
I. Gasto No Etiquetado (I=A+B+C+D+E+F)	15,024,750.14		15,024,750.14	13,411,021.70	12,979,907.44	1,613,728.44
A. Personal Administrativo y de Servicio Público	15,024,750.14		15,024,750.14	13,411,021.70	12,979,907.44	1,613,728.44
B. Magisterío						
C. Servicios de Salud (C=c1+c2)						
c1) Personal Administrativo						
c2) Personal Médico, Paramédico y afin						
D. Seguridad Pública						
E. Gastos asociados a la implementación de nuevas leyes federales o reformas a las mismas (E = e1 + e2)						
e1) Nombre del Programa o Ley 1						
e2) Nombre del Programa o Ley 2						
F. Sentencias laborales definitivas						
II. Gasto Etiquetado (II=A+B+C+D+E+F)						
A. Personal Administrativo y de Servicio Público						
B. Magisterío						
C. Servicios de Salud (C=c1+c2)						
c1) Personal Administrativo						
c2) Personal Médico, Paramédico y afin						
D. Seguridad Pública						
E. Gastos asociados a la implementación de nuevas leyes federales o reformas a las mismas (E = e1 + e2)						
e1) Nombre del Programa o Ley 1						
e2) Nombre del Programa o Ley 2						
F. Sentencias laborales definitivas						
III. Total del Gasto en Servicios Personales (III = I + II)	15,024,750.14		15,024,750.14	13,411,021.70	12,979,907.44	1,613,728.44

 LIC. MIGUEL ANGEL CONSTANTINO MONTALVO
 ENCARGADO DE LA DIRECCION GENERAL DE ADMINISTRACION

 JOSÉ MARTÍN VELÉZ DE LA ROCHA
 COORDINADOR GENERAL

COMISION ESTATAL PARA EL DESARROLLO DE OS PUEBLOS Y COMUNIDADES INDIGENAS
Conciliacion entre los Egresos Presupuestarios y los Gastos Contables
Al 31 de Diciembre del 2025
(Cifras en Pesos)

Concepto	
1. Total de Egresos Presupuestarios	25,519,121.83
2. Menos Egresos Presupuestarios No Contables	461,787.27
Materias Primas y Materiales de Producción y Comercialización	
Materiales y Suministros	461,787.27
Mobiliario y Equipo de Administración	
Mobiliario y Equipo Educacional y Recreativo	
Equipo e Instrumental Médico y de Laboratorio	
Vehículos y Equipo de Transporte	
Equipo de Defensa y Seguridad	
Maquinaria, Otros Equipos y Herramientas	
Arctivos Biológicos	
Bienes Inmuebles	
Activos Intangibles	
Obra Pública en Bienes de Dominio Público	
Obra Pública en Bienes Propios	
Acciones y Participaciones de Capital	
Compra de Títulos y Valores	
Concesión de Préstamos	
Inversiones en Fideicomisos, Mandatos y Otros Análogos	
Provisiones para Contingencias y Otras Erogaciones Especiales	
Armonización de la Deuda Pública	
Adeudos de Ejercicios Fiscales Anteriores (ADEFAS)	
Otros Egresos Presupuestales No Contables	
3. Más Gastos Contables No Presupuestarios	470,863.35
Estimaciones, Depreciaciones, Deterioros, Obsolescencia y Amortizaciones	9,076.08
Provisiones	
Disminución de Inventarios	
Otros Gastos	
Inversion Pública no Capitalizable	
Materiales y Suministros	461,787.27
Otros Gastos Contables No Presupuestales	
4. Total de Gasto Contable (4= 1 - 2 + 3)	25,528,197.91


 LIC. MIGUEL ANGEL CONSTANTINO MONTALVO
 ENCARGADO DE LA DIRECCION GENERAL DE ADMINISTRACION


 JOSÉ MARTÍN VELÉZ DE LA ROCHA
 COORDINADOR GENERAL


COMISION ESTATAL PARA EL DESARROLLO DE OS PUEBLOS Y COMUNIDADES INDIGENAS

Endeudamiento Neto

Del 01 de Enero al 31 de Diciembre 2025


Identificacion del crédito o Instrumento	Contratacion / Colocación	Amortización	Endeudamiento Neto
	A	B	C=A-B
Créditos Bancarios			
NADA QUE INFORMAR EN ESTE APARTADO			
Total Créditos Bancarios	0.00	0.00	0.00
Otros Instrumentos de Deuda			
Total Otros Instrumentos de Deuda	0.00	0.00	0.00
TOTAL	0.00	0.00	0.00



 LIC. MIGUEL ANGEL CONSTANTINO MONTALVO
 ENCARGADO DE LA DIRECCION GENERAL DE ADMINISTRACION


 JOSÉ MARTÍN VELÉZ DE LA ROCHA
 COORDINADOR GENERAL

COMISION ESTATAL PARA EL DESARROLLO DE OS PUEBLOS Y COMUNIDADES INDIGENAS
Intereses de la Deuda
Del 01 de Enero al 31 de Diciembre 2025

Identificacion del crédito o Instrumento	Devengado	Pagado
Créditos Bancarios		
NADA QUE INFORMAR EN ESTE APARTADO		
Total de Intereses Créditos Bancarios	0.00	0.00
Otros Instrumentos de Deuda		
Total Intereses Otros Instrumentos de Deuda	0.00	0.00
TOTAL	0.00	0.00


 LIC. MIGUEL ANGEL CONSTANTINO MONTALVO
 ENCARGADO DE LA DIRECCION GENERAL DE ADMINISTRACION


 JOSÉ MARTÍN VELÉZ DE LA ROCHA
 COORDINADOR GENERAL

COMISION ESTATAL PARA EL DESARROLLO DE OS PUEBLOS Y COMUNIDADES INDIGENAS

Gasto Por Categoría Programática

Del 01 de Enero al 31 de Diciembre 2025

Concepto	Egresos Aprobado Anual (1)	Ampliaciones/ (Reducciones) (2)	Egresos Modificado Anual (3=1+2)	Egresos Devengado Anual (4)	Egresos Pagado Anual (5)	Subejercicio (6 = 3 - 4)
Programas						
Subsidios: Sector Social y Privado o Estados y Municipios	0	0	0	0	0	0
Sujetos a Reglas de Operación			0			0
Otros Subsidios			0			0
Desempeño de las Funciones:	22,533,024	7,986,326	30,519,350	25,519,122	24,616,168	5,000,228
Prestación de Servicios Públicos	22,533,024	7,986,326	30,519,350	25,519,122	24,616,168	5,000,228
Provisión de Bienes Públicos			0			0
Planeación, Seguimiento y Evaluación de Políticas Públicas			0			0
Promoción y Fomento			0			0
Regulación y Supervisión			0			0
Funciones de las Fuerzas Armadas (Unicamente el Gobierno Federal)			0			0
Específicos			0			0
Proyectos de Inversión			0			0
Administrativos y de Apoyos	0	0	0	0	0	0
Apoyo al Proceso Presupuestario y para Mejorar la Eficiencia Institucional			0			0
Apoyo a la Función Pública y al Mejoramiento de la Gestión			0			0
Operaciones Ajenas			0			0
Compromisos	0	0	0	0	0	0
Obligaciones de Cumplimiento de Resolución Jurisdiccional			0			0
Desastres Naturales			0			0
Obligaciones	0	0	0	0	0	0
Pensiones y Jubilaciones			0			0
Aportaciones a la Seguridad Social			0			0
Aportaciones a Fondos de Estabilización			0			0
Aportaciones a Fondos de Inversión y Reestructura de Pensiones			0			0
Programas de gasto Federalizado (Gobierno Federal)	0	0	0	0	0	0
Gasto Federalizado			0			0
Participaciones a Entidades Federativas y Municipios			0			0
Costo Financiero, Deuda o Apoyo a Deudores y Ahorradores de la Banca			0			0
Adeudos de Ejercicios Fiscales Anteriores			0			0
Total del Gasto	22,533,024	7,986,326	30,519,350	25,519,122	24,616,168	5,000,228

LIC. MIGUEL ANGEL CONSTANTINO MONTALVO
ENCARGADO DE LA DIRECCION GENERAL DE ADMINISTRACION

JOSE MARTÍN VELÉZ DE LA ROCHA
COORDINADOR GENERAL

COMISION ESTATAL PARA EL DESARROLLO DE OS PUEBLOS Y COMUNIDADES INDIGENAS

Gastos por proyectos de Inversión

Del 01 de Enero al 31 de Diciembre 2025

GASTO DE INVERSION EJERCIDO:		
NOMBRE DEL PROYECTO	MONTO EROGADO	ORIGEN DEL RECURSO*
NADA QUE INFORMAR EN ESTE APARTADO		


* Se deberán informar con todas las fuentes del recurso.

Ya sean obras con Recurso Federal, Recurso Estatal e Ingresos Propios del ente Público.

"Bajo protesta de decir verdad declaramos que los Estados Financieros y sus Notas, son razonablemente correctos y son responsabilidad del emisor"



LIC. MIGUEL ANGEL CONSTANTINO MONTALVO
ENCARGADO DE LA DIRECCION GENERAL DE ADMINISTRACION



JOSÉ MARTÍN VELÉZ DE LA ROCHA
COORDINADOR GENERAL

COMISION ESTATAL PARA EL DESARROLLO DE OS PUEBLOS Y COMUNIDADES INDIGENAS
Indicadores de Postura Fiscal
Del 01 de Enero al 31 de Diciembre 2025
(Cifras en Pesos)

Concepto	Estimado/Aprobado	Devengado	Recaudado/Pagado
I. Ingresos Presupuestarios	22,533,024.14	27,786,662.10	27,786,662.10
1. Ingresos Gobierno de la Entidad Federativa	22,533,024.14	27,786,662.10	27,786,662.10
2. Ingresos Sector Paraestatal			
II. Egresos Presupuestarios	22,533,024.14	25,519,121.83	24,616,168.29
3. Egresos del Gobierno de la Entidad Federativa	22,533,024.14	25,519,121.83	24,616,168.29
4. Egresos del Sector Paraestatal			
III. Balance Presupuestario (Superávit o Déficit) (III= I-II)	0.00	2,267,540.27	3,170,493.81
Concepto	Estimado/Aprobado	Devengado	Recaudado/Pagado
III. Balance Presupuestario (Superávit o Déficit)	0.00	2,267,540.27	3,170,493.81
IV. Interés, Comisiones y Gastos de la Deuda			
V. Balance Primario (superávit o Déficit) (V= III+IV)	0.00	2,267,540.27	3,170,493.81
Concepto	Estimado/Aprobado	Devengado	Recaudado/Pagado
A. Financiamiento			
B. Amortización de la Deuda			
C. Financiamiento Neto	0.00	0.00	0.00

 LIC. MIGUEL ANGEL CONSTANTINO MONTALVO
 ENCARGADO DE LA DIRECCION GENERAL DE ADMINISTRACION

 JOSÉ MARTÍN VELÉZ DE LA ROCHA
 COORDINADOR GENERAL

COMISION ESTATAL PARA EL DESARROLLO DE LOS PUEBLOS Y COMUNIDADES INDIGENAS
Balance Presupuestario - LDF
Del 01 de Enero al 31 de Diciembre 2025
(PESOS)

Concepto (c)	Estimado/ Aprobado (d)	Devengado	Recaudado/ Pagado
A. Ingresos Totales (A = A1+A2+A3)	22,533,024	27,786,662	27,786,662
A1. Ingresos de Libre Disposición	22,533,024.00	27,786,662.00	27,786,662.10
A2. Transferencias Federales Etiquetadas	-	-	-
A3. Financiamiento Neto	-	-	-
B. Egresos Presupuestarios¹ (B = B1+B2)	22,533,024	25,519,122	24,616,168
B1. Gasto No Etiquetado (sin incluir Amortización de la Deuda Pública)	22,533,024	25,519,122	24,616,168
B2. Gasto Etiquetado (sin incluir Amortización de la Deuda Pública)	-	-	-
C. Remanentes del Ejercicio Anterior (C = C1 + C2)	-	-	-
C1. Remanentes de Ingresos de Libre Disposición aplicados en el periodo	-	-	-
C2. Remanentes de Transferencias Federales Etiquetadas aplicados en el periodo	-	-	-
I. Balance Presupuestario (I = A - B + C)	0	2,267,540	3,170,494
II. Balance Presupuestario sin Financiamiento Neto (II = I - A3)	0	2,267,540	3,170,494
III. Balance Presupuestario sin Financiamiento Neto y sin Remanentes del Ejercicio Anterior (III= II - C)	0	2,267,540	3,170,494

Concepto	Aprobado	Devengado	Pagado
E. Intereses, Comisiones y Gastos de la Deuda (E = E1+E2)	-	-	-

E1. Intereses, Comisiones y Gastos de la Deuda con Gasto No Etiquetado	-	-	-
E2. Intereses, Comisiones y Gastos de la Deuda con Gasto Etiquetado	-	-	-
IV. Balance Primario (IV = III + E)	0	2,267,540	3,170,494

Concepto	Estimado/ Aprobado	Devengado	Recaudado/ Pagado
F. Financiamiento (F = F1 + F2)	-	-	-
F1. Financiamiento con F	-	-	-
F2. Financiamiento con F	-	-	-
G. Amortización de la Deuda (G = G1 + G2)	-	-	-
G1. Amortización de la De	-	-	-
G2. Amortización de la De	-	-	-
A3. Financiamiento Neto (A3 = F - G)	-	-	-


Concepto	Estimado/ Aprobado	Devengado	Recaudado/ Pagado
A1. Ingresos de Libre Disposición	22,533,024	27,786,662	27,786,662
A3.1 Financiamiento Neto con Fuente de Pago de Ingresos de Libre Disposición (A3.1 = F1 - G1)	-	-	-
F1. Financiamiento con F	-	-	-
G1. Amortización de la De	-	-	-
B1. Gasto No Etiquetado (sin incluir A	22,533,024	28,519,122	27,616,168
C1. Remanentes de Ingresos de Libre Disposición aplicados en el periodo	-	-	-
V. Balance Presupuestario de Recursos Disponibles (V = A1 + A3.1 - B1 + C1)	0	2,267,540	3,170,494

VI. Balance Presupuestario de Recursos Disponibles sin Financiamiento Neto (VI = V - A3.1)	0	2,267,540	3,170,494
--	---	-----------	-----------

Concepto	Estimado/ Aprobado	Devengado	Recaudado/ Pagado
A2. Transferencias Federales Etiquetadas	-	-	-
A3.2 Financiamiento Neto con Fuente de Pago de Transferencias Federales Etiquetadas (A3.2 = F2 - G2)	-	-	-
F2. Financiamiento con Fuente de Pago	-	-	-
G2. Amortización de la Deuda	-	-	-
B2. Gasto Etiquetado (sin incluir Amortización)	-	-	-
C2. Remanentes de Transferencias Federales Etiquetadas aplicados en el periodo	-	-	-
VII. Balance Presupuestario de Recursos Etiquetados (VII = A2 + A3.2 - B2 + C2)	-	-	-
VIII. Balance Presupuestario de Recursos Etiquetados sin Financiamiento Neto (VIII = VII - A3.2)	-	-	-



 LIC. MIGUEL ANGEL CONSTANTINO MONTALVO
 ENCARGADO DE LA DIRECCION GENERAL DE ADMINISTRACION



 JOSÉ MARTÍN VELÉZ DE LA ROCHA
 COORDINADOR GENERAL

COMISION ESTATAL PARA EL DESARROLLO DE OS PUEBLOS Y COMUNIDADES INDIGENAS
Relación de Cuentas Bancarias Productivas Específicas
Del 01 de Enero al 31 de Diciembre 2025
(Cifras en Pesos)

Fondo, Programa o Convenio	Datos de la Cuenta Bancaria	
	Institución Bancaria	Número de Cuenta
1		
2		
3		
4		
5		
6		
7		
8		
10		

NADA QUE INFORMAR EN ESTE APARTADO

"Bajo protesta de decir verdad declaramos que los Estados Financieros y sus Notas, son razonablemente correctos y son responsabilidad del emisor"

LIC. MIGUEL ANGEL CONSTANTINO MONTALVO
ENCARGADO DE LA DIRECCION GENERAL DE ADMINISTRACION

JOSÉ MARTÍN VELÉZ DE LA ROCHA
COORDINADOR GENERAL

COMISION ESTATAL PARA EL DESARROLLO DE LOS PUEBLOS Y COMUNIDADES INDIGENAS

INVENTARIO A DICIEMBRE 2024

Número de inventario contable	Descripción del bien mueble	Fecha de alta	No. Serie	Valor del registro contable	Estatus del bien	Nombre del responsable del resguardo	Puesto del responsable del resguardo	Ubicación	Comentarios
1241-1000-00020-000	TELEVISION VIZIO L32HDTV 10.4	12/12/2006	ASLAABAG280282	\$ 12,220.96	Propiedad	Edith Gálvez Garate	Auxiliar Contable	Dirección General de administración	
1241-1000-00021-000	CAJA FUERTE	26/08/2005	S/N	\$ 2,952.62	Propiedad	Miguel Angel Constantino Mont	Encargado de área de la dirección	Dirección General de administración	
1241-1000-00023-000	LIBRERO MODULAR ABIERTO B6	08/06/2007	S/N	\$ 4,065.25	Propiedad	Jessica Linsay Borbon Arizmendi	Auxiliar Administrativo	Dirección General de administración	
1241-1000-00024-000	LIBRERO MODULAR ABIERTO B8	08/06/2007	S/N	\$ 4,065.25	Propiedad	Jessica Linsay Borbon Arizmendi	Auxiliar Administrativo	Dirección General de administración	
1241-1000-00025-000	LIBRERO ABIERTO L 20X40X1.85	08/06/2007	S/N	\$ 3,179.75	Propiedad	Oscar Alejandro Nuñez Montijo	Encargado de Despacho de la D	Dirección Jurídica	
1241-1000-00035-000	ENGARGALADORA PARA ANILLO	02/09/2008	S/N	\$ 3,610.00	Propiedad	Miguel Angel Constantino Mont	Encargado de área de la dirección	Dirección General de administración	
1241-1000-00038-000	LIBRERO A PISO ABIERTO DE L10	15/01/2016	N/C	\$ 2,415.00	Propiedad	Georgina Guadalupe Lopez Burg	Auxiliar Operativo región Guarijiri	Dirección de Planeación del Desarrollo Indígena	
1241-1000-00039-000	LIBRERO A PISO ABIERTO DE L10	03/11/2008	S/N	\$ 2,415.00	Propiedad	Miguel Angel Constantino Mont	Encargado de área de la dirección	DIRECCIÓN BODEGA	
1241-1000-00040-000	LIBRERO A PISO ABIERTO DE L10	26/03/2009	S/N	\$ 11,002.05	Propiedad	Carlos Andres Vega Orozco	Coordinador de Proyectos, Beca	Dirección General de Operación de Programas Institucionales	
1241-1000-00044-000	ESTANTERIA METALICA	09/07/2010	N/T	\$ 2,784.00	Propiedad	Miguel Angel Constantino Mont	Encargado de área de la dirección	Dirección General de administración	
1241-1000-00062-000	ESCRITORIO SECRETARIAL 12X61	09/07/2010	N/T	\$ 3,596.00	Propiedad	Jose Alfredo Bernal Garcia	Auxiliar Contable	Dirección General de administración	
1241-1000-00065-000	CONJUNTO SECRETARIAL GEBES	09/07/2010	S/N	\$ 2,552.00	Propiedad	Francisco Vega López	Subdirector de Programación y	Dirección de Planeación del Desarrollo Indígena	
1241-1000-00068-000	ESCRITORIO SECRETARIAL 12X6	19/08/2010	S/N	\$ 2,552.00	Propiedad	Reynaldo Millan Cota	Subdirector de Operación y	Dirección General de Operación de Programas Institucionales	
1241-1000-00068-000	CAJA FUERTE SENTRY SAFE	30/05/2011	S/N	\$ 4,872.00	Propiedad	Javier Orozco	Director General de Operación d	Dirección de Planeación del Desarrollo Indígena	
1241-1000-00071-000	GABINETE EMPOTRABLE MADEP	13/06/2011	N/T	\$ 4,872.00	Propiedad	Reynaldo Millan Cota	Subdirector de Operación y	Dirección General de Operación de Programas Institucionales	
1241-1000-00072-000	GABINETE EMPOTRABLE MADEP	13/05/2011	S/N	\$ 4,872.00	Propiedad	Javier Orozco	Director General de Operación d	Dirección de Planeación del Desarrollo Indígena	
1241-1000-00073-000	ARCHIVERO VERTICAL DE 4 GAV	08/09/2011	S/N	\$ 4,280.40	Propiedad	Reynaldo Millan Cota	Subdirector de Operación y	Dirección General de Operación de Programas Institucionales	
1241-1000-00090-000	ARCHIVERO VERTICAL DE 4 GAV	08/09/2011	S/N	\$ 4,280.40	Propiedad	Reynaldo Millan Cota	Subdirector de Operación y	Dirección General de Operación de Programas Institucionales	
1241-1000-00091-000	AREA DE TRABAJO EN L 2 CAJON	19/12/2011	S/N	\$ 14,604.40	Propiedad	José Martín Velez De La Rocha	Coordinador General	Coordinación General	
1241-1000-00103-000	AREA DE TRABAJO EN L	19/12/2011	S/N	\$ 7,315.72	Propiedad	Atzimba Patricia Hernández Villá	Subdirector de Agencia de Desa	Dirección General de Operación de Programas Institucionales	
1241-1000-00108-000	LIBRERO ABIERTO 4 ENTREPAÑ	26/12/2011	S/N	\$ 3,422.00	Propiedad	Javier Orozco	Director de Planeación del Desa	Dirección de Planeación del Desarrollo Indígena	
1241-1000-00110-000	RELOJ ZK TAC DIGITAL	05/05/2013	S/N	\$ 6,090.00	Propiedad	Edith Gálvez Garate	Auxiliar Contable	Dirección General de administración	
1241-2000-00111-000	CONJUNTO SEMIEJECUTIVO DE	15/05/2009	S/N	\$ 4,560.00	Propiedad	Jessica Linsay Borbon Arizmendi	Auxiliar Administrativo	Dirección General de administración	
1241-2000-00112-000	CONJUNTO SEMIEJECUTIVO DE	15/05/2009	S/N	\$ 4,560.00	Propiedad	Jessica Linsay Borbon Arizmendi	Auxiliar Administrativo	Dirección General de administración	
1241-2000-00113-000	CONJUNTO SEMIEJECUTIVO DE	15/05/2009	S/N	\$ 4,560.00	Propiedad	Gabriel Ausecino Landero Galles	Subdirector de Agencia de Desa	Dirección General de Operación de Programas Institucionales	
1241-3000-00014-000	LECTORA DE CODIGO DE BARRA	18/05/2007	S/N	\$ 4,560.00	Propiedad	Monica Guadalupe Loreto Ruiz	Coordinadora de Salud, Asistenc	Dirección General de Operación de Programas Institucionales	
1241-3000-00018-000	PURIFICADOR DE AIRE HONEYW	25/02/2009	S/N	\$ 4,772.50	Propiedad	Miguel Angel Constantino Mont	Encargado de área de la dirección	Dirección General de administración	
1241-3000-00031-000	ENFRADOR DE AGUA WHYS911	06/04/2010	S/N	\$ 7,146.99	Propiedad	Miguel Angel Constantino Mont	Encargado de área de la dirección	Dirección General de administración	
1241-5000-00005-000	COMPUTADORA PENTUM4.2.2	01/03/2017	HQ81189126	\$ 2,998.99	Propiedad	Francisco Humberto Munigua C	Auxiliar Contable	Dirección General de administración	
1241-5000-00016-000	NOTEBOOK SONY VAIO	16/12/2004	N/T	\$ 5,126.05	Propiedad	Edith Gálvez Garate	AUXILIAR CONTABLE	Dirección General de administración	
1241-5000-00032-000	IMPRESORA LASER IET P1005 U4	26/03/2010	27505143-30215555	\$ 21,460.00	Propiedad	Emilia Butrimas Youcupio	Coordinadora de Educación y CL	Dirección General de Operación de Programas Institucionales	
1241-5000-00025-000	IMPRESORA HP LASET JET P1005	10/03/2008	VNB3R28758	\$ 3,105.00	Propiedad	Monica Guadalupe Loreto Ruiz	Coordinadora de Salud, Asistenc	Dirección General de Operación de Programas Institucionales	
1241-5000-00026-000	IMPRESORA HP LASET JET P100	15/01/2016	VNB3Y03829	\$ 3,105.00	Propiedad	Edith Gálvez Garate	Auxiliar Contable	Dirección General de administración	
1241-5000-00048-000	COMPUTADORA HP	25/02/2008	VNB3033884	\$ 13,427.00	Propiedad	Reynaldo Millan Cota	Auxiliar Contable	Dirección General de administración	
1241-5000-00049-000	COMPUTADORA HP	31/03/2011	MXL144019M	\$ 11,948.00	Propiedad	Karina Lizeth Hernández Peraza	Analista Técnico	Dirección General de administración	
1241-5000-00054-000	COMPUTADORA HP ELITE	29/09/2011	MXL0520M56	\$ 18,990.36	Propiedad	Javier Orozco	Director de Planeación del Desa	Dirección General de administración	
1241-5000-00057-000	COMPUTADORA HP ELITE COLOR	16/12/2011	MXL0520M50	\$ 18,990.36	Propiedad	Francisco Humberto Munigua C	Auxiliar Contable	Dirección General de administración	
1241-5000-00065-000	COMPUTADORA HP ELITE	15/01/2016	MXL14401CT	\$ 18,991.42	Propiedad	Karina Lizeth Hernández Peraza	Analista Técnico	Dirección General de administración	
1241-5000-00069-000	COMPUTADORA HP ELITE	16/12/2004	8CG94583G6	\$ 18,990.36	Propiedad	Edith Gálvez Garate	Auxiliar Contable	Dirección General de administración	
1241-5000-00070-000	IMPRESORA EPSON FX 890	25/01/2017	H29YD2	\$ 16,156.32	Propiedad	Miguel Angel Constantino Mont	Encargado de área de la dirección	Dirección General de administración	
1241-5000-00071-000	COMPUTADORA ARMADA INTI	27/03/2017	N2B9Y021005	\$ 8,619.96	Propiedad	Edith Gálvez Garate	Auxiliar Contable	Dirección General de administración	
1241-5000-00074-000	COMPUTADORA DE ESCRITORIO	05/04/2017	MXL144019H	\$ 15,325.00	Propiedad	Edith Gálvez Garate	Auxiliar Contable	Dirección General de administración	
1241-5000-00075-000	COMPUTADORA DE ESCRITORIO	17/01/2019	8CG94583G6	\$ 9,999.00	Propiedad	Carlos Andres Vega Orozco	Coordinador de Proyectos, Beca	Dirección General de Operación de Programas Institucionales	
1241-5000-00076-000	COMPUTADORA DE ESCRITORIO	17/12/2019	MXL13228B7	\$ 9,999.00	Propiedad	Monica Guadalupe Loreto Ruiz	Coordinadora de Salud, Asistenc	Dirección General de Operación de Programas Institucionales	
1241-5000-00077-000	COMPUTADORA DE ESCRITORIO	17/12/2019	8CG94583G5	\$ 9,999.00	Propiedad	Gabriel Ausecino Landero Galles	Subdirector de Agencia de Desa	Dirección General de Operación de Programas Institucionales	
1241-5000-00078-000	COMPUTADORA DE ESCRITORIO	17/12/2019	8CG9277DLP	\$ 9,999.00	Propiedad	Emilia Butrimas Youcupio	Coordinadora de Educación y CL	Dirección General de Operación de Programas Institucionales	
1241-5000-00079-000	LAP TOP DEL VOSTRO	17/12/2019	8CG9521N6P	\$ 9,999.00	Propiedad	Reynaldo Millan Cota	Subdirector de Operación y	Dirección General de Operación de Programas Institucionales	
1241-5000-00080-000	LAP TOP DEL VOSTRO	17/12/2019	8Z19622	\$ 13,306.36	Propiedad	Miguel Angel Constantino Mont	Encargado de área de la dirección	Dirección Jurídica	
1241-7000-00026-000	MINISPLIT DE 1 TONELADA MIRA	17/12/2019	HW19622	\$ 13,306.36	Propiedad	Atzimba Patricia Hernández Villá	Subdirector de Agencia de Desa	Dirección General de Operación de Programas Institucionales	
1241-7000-00027-000	MINISPLIT DE 2 TONELADAS ABS	30/05/2019	N/T	\$ 4,800.00	Propiedad	Georgina Guadalupe Lopez Burg	Auxiliar Operativo región Guarijiri	Dirección de Planeación del Desarrollo Indígena	
		30/05/2019	N/T	\$ 8,850.00	Propiedad	Miguel Angel Constantino Mont	Encargado de área de la dirección	Dirección General de administración	
				\$ 422,424.68		Edith Gálvez Garate	Auxiliar Contable	Dirección General de administración	
Número de inventario contable	Descripción del bien mueble	Fecha de alta	No. Serie	Valor del registro contable	Estatus del bien	Nombre del responsable del resguardo	Puesto del responsable del resguardo	Ubicación	Comentarios
1242-1000-00008-000	PANTALLA TV 42" HD 1080P	12/12/2006	MY1348/0688	\$ 10,428.40	Propiedad	Francisco Humberto Munigua C	Auxiliar Contable	Dirección General de administración	
1242-1000-00009-000	VIDEO PROYECTOR S27 EPSON	24/05/2017	N/T	\$ 8,699.00	Propiedad	Miguel Angel Constantino Mont	Encargado de área de la dirección	Dirección General de administración	
				\$ 19,127.40					
Número de inventario contable	Descripción del bien mueble	Fecha de alta	No. Serie	Valor del registro contable	Estatus del bien	Nombre del responsable del resguardo	Puesto del responsable del resguardo	Ubicación	Comentarios
1244-1000-00012-000	NISSAN NP300 MODELO 2016			\$ 268,200.00	Propiedad	José Martín Velez De La Rocha	Coordinador General	Coordinación General	
1244-1000-00013-000	NISSAN NP300 MODELO 2018			\$ 305,700.00	Propiedad	José Martín Velez De La Rocha	Coordinador General	Coordinación General	

COMISION ESTATAL PARA EL DESARROLLO DE OS PUEBLOS Y COMUNIDADES INDIGENAS
CLASIFICACION ECONOMICA DE LOS INGRESOS, DE LOS GASTOS Y DEL FINANCIAMIENTO
Al 31 de Diciembre del 2025

Código	Concepto	
1	INGRESOS	27,786,662.10
1.1	INGRESOS CORRIENTES	27,786,662.10
1.1.1	Impuestos	
1.1.1.1	Impuesto sobre el Ingreso, las Utilidades y las Ganancias de Capital	-
1.1.1.1.1	<i>De Personas Físicas</i>	-
1.1.1.1.1.1	Impuesto sobre los Ingresos	-
1.1.1.1.2	<i>De Empresas y Otras Corporaciones (Personas Morales)</i>	-
1.1.1.1.2.1	Impuesto sobre los Ingresos	-
1.1.1.1.3	<i>No Clasificables</i>	-
1.1.1.2	Impuesto sobre Nómina y la Fuerza de Trabajo	-
1.1.1.2.1	Impuesto sobre Nómina y Asimilables	-
1.1.1.3	Impuesto sobre la Propiedad	-
1.1.1.4	Impuesto sobre los Bienes y Servicios	-
1.1.1.4.1	Impuesto sobre la Producción, el Consumo y las Transacciones	-
1.1.1.4.1.1	Impuesto al Valor Agregado	-
1.1.1.4.1.2	Impuesto especial sobre Producción y Servicios	-
1.1.1.4.1.3	Otros Impuestos Sobre Bienes y Servicios	-
1.1.1.5	Impuesto sobre el Comercio y las Transacciones Internacionales / Comercio Exterior	-
1.1.1.5.1	Impuesto a la Importación	-
1.1.1.5.2	Impuesto a la Exportación	-
1.1.1.6	Impuestos Ecológicos	-
1.1.1.7	Impuesto a los Rendimientos Petroleros	-
1.1.1.8	Otros Impuestos	-
1.1.1.9	Accesorios	-
1.1.2	Contribuciones a la Seguridad Social	-
1.1.2.1	Contribuciones de los Empleados	-
1.1.2.2	Contribuciones de los Empleadores	-
1.1.2.3	Contribuciones de los Trabajadores Por Cuenta Propia o No Empleados	-
1.1.2.4	Contribuciones no Clasificables	-
1.1.3	Contribuciones de Mejoras	-
1.1.4	Derechos, Productos y Aprovechamientos Corrientes	-
1.1.4.1	Derechos No Incluidos en Otros Conceptos	-
1.1.4.2	Productos Corrientes No Incluidos en Otros Conceptos	-
1.1.4.3	Aprovechamientos Corrientes No Incluidos en Otros Conceptos	-
1.1.5	Rentas de la Propiedad	-
1.1.5.1	Intereses	-
1.1.5.1.1	Internos	-
1.1.5.1.2	Externos	-
1.1.5.2	Dividendos y Retiros de las Cuasisociedades	-
1.1.5.3	Arrendamiento de Tierras y Terrenos	-
1.1.5.4	Otros	-
1.1.6	Venta de Bienes y Servicios de Entidades del Gobierno General / Ingresos de Explotación de Entidades Empresariales	-
1.1.6.1	Venta de Establecimientos No de Mercado	-
1.1.6.2	Venta de Establecimientos de Mercado	-
1.1.6.3	Derechos Administrativos	-
1.1.7	Subsidios y Subvenciones Recibidos por Entidades Empresariales Públicas	27,786,662.10
1.1.7.1	Subsidios y Subvenciones Recibidos por Entidades Empresariales Públicas No Financieras	27,786,662.10
1.1.7.2	Subsidios y Subvenciones Recibidos por Entidades Empresariales Públicas Financieras	-
1.1.8	Transferencias, Asignaciones y Donativos Corrientes Recibidos	-
1.1.8.1	Del Sector Privado	-
1.1.8.2	Del Sector Público	-
1.1.8.2.1	De la Federación	-
1.1.8.2.1.1	Transferencias Internas y Asignaciones	-
1.1.8.2.1.2	Transferencias del Resto del Sector Público	-
1.1.8.2.1.3	Pensiones y Jubilaciones	-
1.1.8.2.1.4	Transferencias de Fideicomisos, Mandatos y Contratos Análogos	-
1.1.8.2.2	De Entidades Federativas	-

Código	Concepto	
1.1.8.2.3	De Municipios	-
1.1.8.3	Del Sector Externo	-
1.1.8.3.1	De Gobiernos Extranjeros	-
1.1.8.3.2	De Organismos Internacionales	-
1.1.8.3.3	Del Sector Privado Externo	-
1.1.9	Participaciones	-
1.2	INGRESOS DE CAPITAL	-
1.2.1	Venta (Disposición) de Activos	-
1.2.1.1	Venta de Activos Fijos	-
1.2.1.2	Venta de Objetos de Valor	-
1.2.1.3	Venta de Activos No Producidos	-
1.2.2	Disminución de Existencias	-
1.2.2.1	Materiales y Suministros	-
1.2.2.2	Materias Primas	-
1.2.2.3	Trabajos en Curso	-
1.2.2.4	Bienes Terminados	-
1.2.2.5	Bienes para venta	-
1.2.2.6	Bienes en tránsito	-
1.2.2.7	Existencias de Material de Seguridad y Defensa	-
1.2.3	Incremento de la Depreciación, Amortización, Estimaciones y Provisiones Acumuladas	-
1.2.3.1	Depreciación y Amortización	-
1.2.3.2	Estimaciones por Deterioro de Inventarios	-
1.2.3.3	Otras Estimaciones por pérdida o deterioro	-
1.2.3.4	Provisiones	-
1.2.4	Transferencias, Asignaciones y Donativos de Capital Recibidas	-
1.2.4.1	Del Sector Privado	-
1.2.4.2	Del Sector Público	-
1.2.4.2.1	De la Federación	-
1.2.4.2.1.1	Transferencias Internas y Asignaciones	-
1.2.4.2.1.2	Transferencias del Resto del Sector Público	-
1.2.4.2.1.3	Pensiones y Jubilaciones	-
1.2.4.2.1.4	Transferencias de Fideicomisos, Mandatos y Contratos Análogos	-
1.2.4.2.2	De Entidades Federativas	-
1.2.4.2.3	De Municipios	-
1.2.4.3	Del Sector Externo	-
1.2.4.3.1	De Gobiernos Extranjeros	-
1.2.4.3.2	De Organismos Internacionales	-
1.2.4.3.3	Del Sector Privado Externo	-
1.2.5	Recuperación de Inversiones Financieras Realizadas con Fines de Política	-
1.2.5.1	Venta de Acciones y Participaciones de Capital Adquiridas con Fines de Política	-
1.2.5.2	Valores Representativos de Deuda Adquiridos con Fines de Política	-
1.2.5.3	Venta de Obligaciones Negociables Adquiridas con Fines de Política	-
1.2.5.4	Recuperación de Préstamos Realizados con Fines de Política	-
	TOTAL DE INGRESOS	27,786,662.10
	GASTOS	25,528,197.91
2.1	GASTOS CORRIENTES	25,528,197.91
2.1.1	Gastos de Consumo de los Entes del Gobierno General/ Gastos de Explotación de las Entidades Empresariales	15,087,678.23
2.1.1.1	Remuneraciones	13,411,021.70
2.1.1.1.1	Sueldos y Salarios	13,411,021.70
2.1.1.1.2	Contribuciones Sociales	-
2.1.1.1.3	Impuestos sobre Nóminas	-
2.1.1.2	Compra de Bienes y Servicios	1,667,580.45
2.1.1.3	Variación de Existencias (Disminución (+) Incremento (-))	-
2.1.1.4	Depreciación y Amortización	9,076.08
2.1.1.5	Estimaciones por Deterioro de Inventarios	-
2.1.1.6	Impuestos sobre los Productos, la Producción y las Importaciones de las Entidades Empresariales	-
2.1.2	Prestaciones de la Seguridad Social (MEFP 6.69)	-

Código	Concepto	
2.1.3	Gasto de la Propiedad	
2.1.3.1	Intereses	-
2.1.3.1.1	Intereses de la Deuda Interna	-
2.1.3.1.2	Intereses de la Deuda Externa	-
2.1.3.2	Gastos de la Propiedad Distintos de Intereses	-
2.1.3.2.1	Dividendos y Retiros de las Cuasiosociedades	-
2.1.3.2.2	Arrendamientos de Tierras y Terrenos (MEFP 6.81)	
2.1.4	Subsidios y Subvenciones a Empresas (MEFP 6.61)	
2.1.4.1	A Entidades Empresariales del Sector Privado	-
2.1.4.1.1	A Entidades Empresariales no Financieras	-
2.1.4.1.2	A Entidades Empresariales Financieras	-
2.1.4.2	A Entidades Empresariales del Sector Público	-
2.1.4.2.1	A Entidades Empresariales No Financieras	-
2.1.4.2.2	A Entidades Empresariales Financieras	-
2.1.5	Transferencias, Asignaciones y Donativos Corrientes Otorgados	
2.1.5.1	Al Sector Privado	10,440,519.68
2.1.5.1.1	Ayuda a Personas	10,440,519.68
2.1.5.1.2	Becas	10,440,519.68
2.1.5.1.3	Ayuda a Instituciones	
2.1.5.1.4	Instituciones de Interés Público	
2.1.5.1.5	Desastres Naturales	
2.1.5.1.6	Fideicomisos, Mandatos y Contratos Análogos	
2.1.5.1.7	Otras	
2.1.5.2	Al Sector Público	
2.1.5.2.1	A la Federación	-
2.1.5.2.1.1	Transferencias Internas y Asignaciones	-
2.1.5.2.1.2	Transferencias del Resto del Sector Público	
2.1.5.2.1.3	Organismos de la Seguridad Social	
2.1.5.2.1.4	Transferencias de Fideicomisos, Mandatos y Contratos Análogos	
2.1.5.2.2	A Entidades Federativas	
2.1.5.2.3	A Municipios	
2.1.5.3	Al Sector Externo	
2.1.5.3.1	A Gobiernos Extranjeros	-
2.1.5.3.2	A Organismos Internacionales	
2.1.5.3.3	Al Sector Privado Externo	
2.1.6	Impuesto sobre los Ingresos, la Riqueza y Otros a las Entidades Empresariales Públicas	
2.1.7	Participaciones	
2.1.8	Provisiones y Otras Estimaciones	
2.1.8.1	Provisiones a Corto Plazo	-
2.1.8.2	Provisiones a Largo Plazo	
2.1.8.3	Estimaciones por Pérdida o Deterioro a Corto Plazo	
2.1.8.4	Estimaciones por Pérdida o Deterioro a Largo Plazo	
2.2	GASTOS DE CAPITAL	
2.2.1	Construcciones en Proceso	
2.2.2	Activos Fijos (Formación Bruta de Capital Fijo)	
2.2.2.1	Viviendas, Edificios y Estructuras	-
2.2.2.1.1	Viviendas	-
2.2.2.1.2	Edificios No Residenciales	
2.2.2.1.3	Otras Estructuras	
2.2.2.2	Maquinaria y Equipo	-
2.2.2.2.1	Equipo de Transporte	
2.2.2.2.2	Equipo de Tecnología de la Información y Comunicaciones	
2.2.2.2.3	Otra Maquinaria y Equipo	
2.2.2.3	Equipo de Defensa y Seguridad	
2.2.2.4	Activos Biológicos Cultivados	-
2.2.2.4.1	Ganado para Cría, Leche, Tiro, etc., que dan Productos Recurrentes	
2.2.2.4.2	Árboles, Cultivos y Otras Plantaciones que dan Productos Recurrentes	
2.2.2.5	Activos Fijos Intangibles	-
2.2.2.5.1	Investigación y Desarrollo	
2.2.2.5.2	Exploración y Evaluación Minera	
2.2.2.5.3	Programas de Informática y Base de Datos	
2.2.2.5.4	Originales para Esparcimiento, Literarios o Artísticos	
2.2.2.5.5	Otros Activos Fijos Intangibles	

Código	Concepto	
2.2.3	Incremento de Existencias	-
2.2.3.1	Materiales y Suministros	
2.2.3.2	Materias Primas	
2.2.3.3	Trabajos en Curso	
2.2.3.4	Bienes Terminados	
2.2.3.5	Bienes de Venta	
2.2.3.6	Bienes en Tránsito	
2.2.3.7	Existencias de Materiales de Seguridad y Defensa	
2.2.4	Objetos de Valor	-
2.2.4.1	Metales y Piedras Preciosas	
2.2.4.2	Antigüedades y Otros Objetos de Arte	
2.2.4.3	Otros Objetos de Valor	
2.2.5	Activos No Producidos	-
2.2.5.1	Activos Intangibles No Producidos de Origen Natural	-
2.2.5.1.1	Tierras y Terrenos (MEFP 7.70)	
2.2.5.1.2	Recursos Minerales y Energéticos	
2.2.5.1.3	Recursos Biológicos No Cultivados	
2.2.5.1.4	Recursos Hídricos	
2.2.5.1.5	Otros Activos de Origen Natural	
2.2.5.2	Activos Intangibles No Producidos (MEFP 7.78)	-
2.2.5.2.1	Derechos Patentados	
2.2.5.2.2	Arrendamientos Operativos Comerciales	
2.2.5.2.3	Fondos de Comercio Adquiridos	
2.2.5.2.4	Otros Activos Intangibles No Producidos	
2.2.6	Transferencias y Asignaciones y Donativos de Capital Otorgados	-
2.2.6.1	Al Sector Privado	-
2.2.6.1.1	Ayuda a Personas	
2.2.6.1.2	Ayuda a Instituciones	
2.2.6.1.3	Instituciones de Interés Público	
2.2.6.1.4	Desastres Naturales	
2.2.6.2	Al Sector Público	-
2.2.6.2.1	A la Federación	-
2.1.6.2.1.1	Transferencias Internas y Asignaciones	
2.1.6.2.1.2	Transferencias al resto del sector público	
2.1.6.2.1.3	Transferencias de Fideicomisos, Mandatos y Contratos análogos	
2.2.6.2.2	A Entidades Federativas	
2.2.6.2.3	A Municipios	
2.2.6.3	Al Sector Externo	-
2.2.6.3.1	A Gobiernos Extranjeros	
2.2.6.3.2	A Organismos Internacionales	
2.2.6.3.3	Al Sector Privado Externo	
2.2.7	Inversión Financiera con Fines de Política Económica	-
2.2.7.1	Acciones y Participaciones de Capital	-
2.2.7.1.1	Interna	-
2.2.7.1.1.1	Sector Público	
2.2.7.1.1.2	Sector Privado	
2.2.7.1.2	Externa	
2.2.7.2	Valores Representativos de Deuda Adquiridos con Fines de Política Económica	
2.2.7.3	Obligaciones Negociables Adquiridas con Fines de Política Económica	
2.2.7.4	Concesión de Préstamos	-
2.2.7.4.1	Interna	-
2.2.7.4.1.1	Sector Público	
2.2.7.4.1.2	Sector Privado	
2.2.7.4.2	Externa	
	TOTAL DEL GASTO	25,528,197.91
3	FINANCIAMIENTO	1,018,526.42
3.1	FUENTES FINANCIERAS	-
3.1.1	Disminución de Activos Financieros	-
3.1.1.1	Disminución de Activos Financieros Corrientes (Circulantes)	-
3.1.1.1.1	Disminución de Caja y Bancos (Efectivo y Equivalentes)	-

Código	Concepto	
3.1.1.1.1.1	Efectivo	-
3.1.1.1.1.2	Bancos / Tesorería	-
3.1.1.1.1.3	Bancos / Dependencias y Otros	-
3.1.1.1.1.4	Inversiones Temporales (Hasta 3 meses)	-
3.1.1.1.1.5	Fondos con Afectación Específica	-
3.1.1.1.1.6	Depósitos de Fondos de Terceros en garantía y Administración	-
3.1.1.1.1.7	Otro Efectivo y Equivalentes	-
3.1.1.1.2	Disminución de Inversiones Financieras de Corto Plazo (Derechos a Recibir Efectivo o Equivalentes)	-
3.1.1.1.2.1	Títulos y Valores	
3.1.1.1.2.2	Acciones y Participaciones de Capital	
3.1.1.1.2.3	Otras Inversiones Financieras	
3.1.1.1.3	Disminución de Cuentas por Cobrar	-
3.1.1.1.3.1	Cuentas por Cobrar	
3.1.1.1.3.2	Deudores Diversos por Cobrar	
3.1.1.1.3.3	Ingresos por Recuperar	
3.1.1.1.3.4	Deudores por Anticipos de la Tesorería	
3.1.1.1.4	Disminución de Documentos por Cobrar	-
3.1.1.1.4.1	Otros Derechos a Recibir Efectivo o Equivalentes	
3.1.1.1.5	Recuperación de Préstamos Otorgados de Corto Plazo	
3.1.1.1.6	Disminución de Otros Activos Financieros Corrientes	-
3.1.1.1.6.1	Anticipo a Proveedores por Adquisición de Bienes y Prestación de Servicios	
3.1.1.1.6.2	Anticipo a Proveedores por Adquisición de Bienes inmuebles y Muebles	
3.1.1.1.6.3	Anticipo a Proveedores por Adquisición de Bienes Intangibles	
3.1.1.1.6.4	Anticipo a Contratistas por Obras Públicas	
3.1.1.1.6.5	Otros Derechos a Recibir Bienes o Servicios	
3.1.1.1.6.6	Disminución de Otros Activos Circulantes	
3.1.1.2	Disminución de Activos Financieros No Corrientes	-
3.1.1.2.1	Recuperación de Inversiones Financieras a Largo Plazo con Fines de Liquidez	-
3.1.1.2.1.1	Venta de Acciones y Participaciones de Capital	-
3.1.1.2.1.1.1	Internos	
3.1.1.2.1.1.2	Externos	
3.1.1.2.1.2	Venta de Títulos y Valores Representativos de la Deuda	
3.1.1.2.1.3	Venta de Obligaciones Negociables	
3.1.1.2.1.4	Recuperación de Préstamos	-
3.1.1.2.1.4.1	Internos	
3.1.1.2.1.4.2	Externos	
3.1.1.2.2	Disminución de Otros Activos Financieros No Corrientes	-
3.1.1.2.2.1	Documentos por Cobrar	
3.1.1.2.2.2	Deudores Diversos	-
3.1.1.2.2.3	Otros Derechos a Recibir Efectivo o Equivalentes	-
3.1.1.2.2.4	Activos Diferidos	
3.1.1.2.2.5	Otros Activos	
3.1.2	Incremento de Pasivos	-
3.1.2.1	Incremento de Pasivos Corrientes	-
3.1.2.1.1	Incremento de Cuentas por Pagar	-
3.1.2.1.1.1	Servicios Personales	
3.1.2.1.1.2	Proveedores por Pagar	-
3.1.2.1.1.3	Contratistas por Obras Públicas por Pagar	
3.1.2.1.1.4	Participaciones y Aportaciones por Pagar	
3.1.2.1.1.5	Transferencias Otorgadas por Pagar	
3.1.2.1.1.6	Intereses y Comisiones por Pagar	
3.1.2.1.1.7	Retenciones y Contribuciones por Pagar	-
3.1.2.1.1.8	Devoluciones de Contribuciones por Pagar	
3.1.2.1.1.9	Otras Cuentas por Pagar	
3.1.2.1.2	Incremento de Documentos por Pagar	-
3.1.2.1.2.1	Documentos Comerciales por Pagar	
3.1.2.1.2.2	Documentos con Contratistas por Obras Públicas por Pagar	
3.1.2.1.2.3	Otros Documentos por Pagar	
3.1.2.1.2.4	Títulos y Valores de la Deuda Pública Interna	
3.1.2.1.2.5	Títulos y Valores de la Deuda Pública Externa	
3.1.2.1.3	Conversión de Deuda Pública a Largo Plazo en Porción Circulante	-
3.1.2.1.3.1	Conversión de Títulos y Valores de Largo Plazo en Corto Plazo	-
3.1.2.1.3.1.1	Porción de Corto Plazo de Títulos y Valores de la Deuda Pública Interna de L.P.	

Código	Concepto	
3.1.2.1.3.1.2	Porción de Corto Plazo de Títulos y Valores de la Deuda Pública Externa de L.P.	
3.1.2.1.3.2	Conversión de Préstamos de Largo Plazo en Corto Plazo	-
3.1.2.1.3.2.1	Porción a Corto Plazo de Préstamos de la Deuda Pública Interna de L.P.	
3.1.2.1.3.2.2	Porción a Corto Plazo de Préstamos de la Deuda Pública Externa de L.P.	
3.1.2.1.4	Incremento de Otros Pasivos de Corto Plazo	-
3.1.2.1.4.1	Pasivos Diferidos	
3.1.2.1.4.2	Fondos y Bienes de Terceros	
3.1.2.1.4.3	Otros Pasivos	
3.1.2.2	Incremento de Pasivo No Corrientes	-
3.1.2.2.1	Incremento de Cuentas por Pagar a Largo Plazo	-
3.1.2.2.1.1	Proveedores por Pagar	
3.1.2.2.1.2	Contratistas por Obras Públicas por Pagar	
3.1.2.2.2	Incremento de Documentos por Pagar a Largo Plazo	-
3.1.2.2.2.1	Documentos Comerciales por Pagar	
3.1.2.2.2.2	Documentos con Contratistas por Obras Públicas por Pagar	
3.1.2.2.2.3	Otros documentos por Pagar	
3.1.2.2.3	Colocación de Títulos y Valores a Largo Plazo	-
3.1.2.2.3.1	Colocación de Títulos y Valores de la Deuda Pública Interna	
3.1.2.2.3.2	Colocación de Títulos y Valores de la Deuda Pública Externa	
3.1.2.2.4	Obtención de Préstamos de la Deuda Pública a Largo Plazo	-
3.1.2.2.4.1	Obtención de Préstamos internos	
3.1.2.2.4.2	Obtención de Préstamos Externos	
3.1.2.2.5	Incremento de Otros Pasivos a Largo Plazo	-
3.1.2.2.5.1	Pasivos Diferidos	
3.1.2.2.5.2	Fondos y Bienes de Terceros	
3.1.2.2.5.3	Otros Pasivos	
3.1.3	Incremento de Patrimonio	
	TOTAL DE FUENTES FINANCIERAS	-
3.2	APLICACIONES FINANCIERAS (Usos)	3,018,526.42
3.2.1	Incremento de Activos Financieros	1,010,378.61
3.2.1.1	Incremento de Activos Financieros Corrientes (Circulantes)	1,010,378.61
3.2.1.1.1	Incremento de Caja y Bancos (Efectivo y Equivalentes)	1,010,378.61
3.2.1.1.1.1	Efectivo	
3.2.1.1.1.2	Bancos / Tesorería	1,010,378.61
3.2.1.1.1.3	Bancos / Dependencias y Otros	
3.2.1.1.1.4	Inversiones Temporales (Hasta 3 Meses)	
3.2.1.1.1.5	Fondos con Afectación Especifica	
3.2.1.1.1.6	Depósitos de Fondo de Terceros en Garantía y/o Administración	
3.2.1.1.1.7	Otro Efectivo y Equivalentes	
3.2.1.1.2	Incremento de Inversiones Financieras de Corto Plazo (Derechos a recibir Efectivo o Equivalentes)	-
3.2.1.1.2.1	Títulos y Valores	
3.2.1.1.2.2	Acciones y Participaciones de Capital	
3.2.1.1.2.3	Otras Inversiones Financieras	
3.2.1.1.3	Incremento de Cuentas por Cobrar	3,005,501.56
3.2.1.1.3.1	Cuentas por Cobrar	
3.2.1.1.3.2	Deudores Diversos por Cobrar	3,005,501.56
3.2.1.1.3.3	Ingresos por Recuperar	
3.2.1.1.3.4	Deudores por Anticipos de Tesorería	
3.2.1.1.4	Incremento de Documentos por Cobrar	-
3.2.1.1.4.1	Otros Derechos a Recibir Efectivo o Equivalentes	
3.2.1.1.5	Préstamos Otorgados de Corto Plazo	
3.2.1.1.6	Incremento de Otros Activos Financieros Corrientes	-
3.2.1.1.6.1	Anticipo a Proveedores por Adquisición de Bienes y Prestación de Servicios	
3.2.1.1.6.2	Anticipo a Proveedores por Adquisición de Bienes Inmuebles y Muebles	
3.2.1.1.6.3	Anticipo a Proveedores por Adquisición de Bienes Intangibles	

Código	Concepto	
3.2.1.1.6.4	Anticipo a Contratistas por Obras Públicas	
3.2.1.1.6.5	Otros Derechos a Recibir Bienes y Servicios	
3.2.1.1.6.6	Otros Activos Circulantes	
3.2.1.2	Incremento de Activos Financieros No Corrientes	-
3.2.1.2.1	Inversiones Financieras a Largo Plazo con Fines de Liquidez	-
3.2.1.2.1.1	Compra de Acciones y Participaciones de Capital	-
3.2.1.2.1.1.1	Internos	
3.2.1.2.1.1.2	Externos	
3.2.1.2.1.2	Compra de Títulos y Valores Representativos de la Deuda	
3.2.1.2.1.3	Compra de Obligaciones negociables	
3.2.1.2.1.4	Concesión de Préstamos	
3.2.1.2.1.4.1	Internos	-
3.2.1.2.1.4.2	Externos	
3.2.1.2.2	Incremento de Otros Activos Financieros No Corrientes	-
3.2.1.2.2.1	Documentos por Cobrar	
3.2.1.2.2.2	Deudores Diversos	
3.2.1.2.2.3	Otros Derechos a Recibir Efectivo y Equivalentes	
3.2.1.2.2.4	Activos Diferidos	
3.2.1.2.2.5	Otros Activos	
3.2.2	Disminución de Pasivos	2,008,147.81
3.2.2.1	Disminución de Pasivos Corrientes	2,008,147.81
3.2.2.1.1	Disminución de Cuentas por Pagar	2,008,147.81
3.2.2.1.1.1	Servicios Personales por Pagar	
3.2.2.1.1.2	Proveedores por Pagar	
3.2.2.1.1.3	Contratistas por Obras Públicas por Pagar	
3.2.2.1.1.4	Participaciones y Aportaciones por Pagar	
3.2.2.1.1.5	Transferencias Otorgadas por Pagar	
3.2.2.1.1.6	Intereses y Comisiones y otros gastos de la Deuda Pública por Pagar	
3.2.2.1.1.7	Retenciones y Contribuciones por Pagar	358,320.29
3.2.2.1.1.8	Devoluciones de la Ley de Ingresos por Pagar	
3.2.2.1.1.9	Otras Cuentas por Pagar	1,649,827.52
3.2.2.1.2	Disminución de Documentos por Pagar	-
3.2.2.1.2.1	Documentos Comerciales por Pagar	
3.2.2.1.2.2	Documentos con Contratistas por Obras Públicas por Pagar	
3.2.2.1.2.3	Otros Documentos por Pagar	
3.2.2.1.2.4	Títulos y Valores de la Deuda Pública Interna	
3.2.2.1.2.5	Títulos y Valores de la Deuda Pública Externa	
3.2.2.1.3	Amortización de la Porción Circulante de la Deuda Pública de Largo Plazo	-
3.2.2.1.3.1	Amortización de la Porción Circulante de la Deuda Pública de L.P. en Títulos y Valores	-
3.2.2.1.3.1.1	Amortización de la Porción Circulante de la Deuda Pública Interna de L.P. en Títulos y Valores	
3.2.2.1.3.1.2	Amortización de la Porción de la Deuda Pública Externa de L.P. En Títulos y Valores	
3.2.2.1.3.2	Amortización de la Porción Circulante de la Deuda Pública de L.P. en Préstamos	-
3.2.2.1.3.2.1	Amortización de la Porción Circulante de la Deuda Pública Interna de L.P. en Préstamos	
3.2.2.1.3.2.2	Amortización de la Porción Circulante de la Deuda Pública Externa de L.P. en Préstamos	
3.2.2.1.4	Disminución de Otros Pasivos de Corto Plazo	-
3.2.2.1.4.1	Pasivos Diferidos	
3.2.2.1.4.2	Fondos y Bienes de Terceros en Garantía y/o Administración	
3.2.2.1.4.3	Otros Pasivos	
3.2.2.2	Disminución de Pasivos No Corrientes	-
3.2.2.2.1	Disminución de Cuentas por Pagar a Largo Plazo	-
3.2.2.2.1.1	Proveedores por Pagar	
3.2.2.2.1.2	Contratistas por Obras Públicas por Pagar	
3.2.2.2.2	Disminución de Documentos por Pagar a Largo Plazo	-
3.2.2.2.2.1	Documentos Comerciales por Pagar	
3.2.2.2.2.2	Documentos con Contratistas por Obras Públicas por Pagar	
3.2.2.2.2.3	Otros Documentos por Pagar	
3.2.2.2.3	Conversión de Deuda Pública de Largo Plazo en Porción Circulante	-
3.2.2.2.3.1	Conversión de Títulos y Valores de Largo Plazo en Corto Plazo	-
3.2.2.2.3.1.1	Porción de Corto Plazo de Títulos y Valores de la Deuda Pública Interna	
3.2.2.2.3.1.2	Porción de Corto Plazo de Títulos y Valores de la Deuda Pública Externa	
3.2.2.2.3.2	Conversión de Préstamos de Largo Plazo en Corto Plazo	-
3.2.2.2.3.2.1	Porción a Corto Plazo de Préstamos de la Deuda Pública Interna	
3.2.2.2.3.2.2	Porción a Corto Plazo de Préstamos de la Deuda Pública Externa	
3.2.2.2.4	Disminución de Otros Pasivos de Largo Plazo	-

Código	Concepto	
3.2.2.2.4.1	Pasivos Diferidos	
3.2.2.2.4.2	Fondos y Bienes de Terceros en Garantía y/o Administración	
3.2.2.2.4.3	Otros Pasivos	
3.2.3	Disminución de Patrimonio	
	TOTAL APLICACIONES FINANCIERAS	3,018,526.42

COMISION ESTATAL PARA EL DESARROLLO DE LO PUEBLOS Y COMUNIDADES INDIGENAS

AL 31 DE DICIEMBRE DEL 2025

ANALISIS DE LAS VARIACIONES PROGRAMATICO-PRESUPUESTAL

EJERCICIO DEL PRESUPUESTO POR PARTIDA/DESCRIPCIONA4:F19		APROBADO ANUAL	AMPLIACION ES/ REDUCCIONES	MODIFICADO	JUSTIFICACION
11301	SUELDOS	\$ 6,689,991.97	\$ 78,829.84	\$ 6,768,821.81	AMPLIACION PARA SOLVENTAR GTOS EN LA PARTIDA DE SUELDOS
11303	REMUNERACIONES DIVERSAS	\$ 423,173.03	\$ 53,936.40	\$ 477,109.43	AMPLIACION PARA SOLVENTAR GTOS EN LA PARTIDA DE REMUNERACIONES DIVERSAS
11306	RIESGO LABORAL	\$ 646,241.16	-\$ 16,907.82	\$ 629,333.34	REDUCCION DE PTO PARA SUFICIENCIA PTAL A OTRAS PARTIDAS DENTRO DEL MISMO CAPITULO
12101	HONORARIOS	\$ 463,708.50	\$ 227,858.60	\$ 691,567.10	AMPLIACION PARA SOLVENTAR GTOS EN LA PARTIDA DE HONORARIOS
13101	PRIMAS POR AÑOS DE SERVICIOS EFECTIVOS PRESTADOS	\$ 403,122.74	-\$ 187,340.72	\$ 215,782.02	REDUCCION DE PTO PARA SUFICIENCIA PTAL A OTRAS PARTIDAS DENTRO DEL MISMO CAPITULO
13201	PRIMAS DE VACACIONES Y DOMINICAL	\$ 836,546.49	-\$ 459,646.74	\$ 376,899.75	REDUCCION DE PTO PARA SUFICIENCIA PTAL A OTRAS PARTIDAS DENTRO DEL MISMO CAPITULO
13202	AGUINALDO O GRATIFICACION DE FIN DE AÑO	\$ 1,194,535.89	-\$ 389,071.43	\$ 805,464.46	REDUCCION DE PTO PARA SUFICIENCIA PTAL A OTRAS PARTIDAS DENTRO DEL MISMO CAPITULO
13203	COMPENSACION POR AJUSTE DE CALENDARIO	\$ 37,484.44	\$ 54,368.32	\$ 91,852.76	AMPLIACION PARA SOLVENTAR GTOS EN LA PARTIDA DE COMPENSACION POR AJUSTE DE CALENDARIO
13204	COMPENSACION POR BONO NAVIDEÑO	\$ 27,750.02	\$ 64,102.74	\$ 91,852.76	AMPLIACION PARA SOLVENTAR GTOS EN LA PARTIDA DE COMPENSACION POR BONO NAVIDEÑO
13404	BONO DE PRODUCTIVIDAD	\$ 462.40	\$ 11,037.60	\$ 11,500.00	AMPLIACION PARA SOLVENTAR GTOS EN LA PARTIDA DE BONO DE PRODUCTIVIDAD
14102	APORTACION POR SEGURO DE VIDA AL ISSSTESON	\$ 11,128.43	-\$ 10,802.56	\$ 325.87	REDUCCION DE PTO PARA SUFICIENCIA PTAL A OTRAS PARTIDAS DENTRO DEL MISMO CAPITULO
14103	APORTACION POR SEGURO DE RETIRO AL ISSSTESON	\$ 56,468.88	-\$ 53,143.10	\$ 3,325.78	REDUCCION DE PTO PARA SUFICIENCIA PTAL A OTRAS PARTIDAS DENTRO DEL MISMO CAPITULO
14104	ASIGNACION PARA PRESTAMOS A CORTO PLAZO	\$ 48,336.12	-\$ 8,538.97	\$ 39,797.15	REDUCCION DE PTO PARA SUFICIENCIA PTAL A OTRAS PARTIDAS DENTRO DEL MISMO CAPITULO
14106	OTRAS PRESTACIONES DE SEGURIDAD SOCIAL	\$ 132,903.67	\$ 57,320.47	\$ 190,224.14	AMPLIACION PARA SOLVENTAR GTOS EN LA PARTIDA DE OTRAS PRESTACIONES DE SEGURIDAD SOCIAL
14107	APORTACION PARA INFRAESTRUCTURA, EQUIPAMIENTO Y MANTENIMIENTO HOSPITALARIO	\$ 238,084.27	-\$ 157,006.59	\$ 81,077.68	REDUCCION DE PTO PARA SUFICIENCIA PTAL A OTRAS PARTIDAS DENTRO DEL MISMO CAPITULO

14108	APORTACIONES PARA LA ATENCIÓN DE ENFERMEDADES PREEXISTENTES	\$ 66,390.56	\$ 59,873.44	\$ 126,264.00	AMPLIACION PARA SOLVENTAR GOTOS EN LA PARTIDA DE APORTACIONES PARA LA ATENCIÓN DE ENFERMEDADES PREEXISTENTES
14109	APORTACIONES POR SERVICIO MEDICO DEL ISSSTESON	\$ 538,893.73	\$ 107,894.18	\$ 646,787.91	AMPLIACION PARA SOLVENTAR GOTOS EN LA PARTIDA DE APORTACIONES POR SERVICIO MEDICO DEL ISSSTESON
14110	ASIGNACION PARA PRESTAMOS PRENDARIOS	\$ 407,305.29	-\$ 201,088.06	\$ 206,217.23	REDUCCION DE PTO PARA SUFICIENCIA PTAL A OTRAS PARTIDAS DENTRO DEL MISMO CAPITULO
14202	CUOTAS AL FOVISSSTESON	\$ 260,485.46	\$ 43,872.42	\$ 304,357.88	AMPLIACION PARA SOLVENTAR GOTOS EN LA PARTIDA DE CUOTAS AL FOVISSSTESON
14303	PAGAS POR DEFUNCION, PENSIONES Y JUBILACIONES	\$ 930,623.49	\$ 729,880.13	\$ 1,660,503.62	AMPLIACION PARA SOLVENTAR GOTOS EN LA PARTIDA DE BONO DE PAGAS POR DEFUNCION, PENSIONES Y JUBILACIONES
14404	OTROS SEGUROS DE CARÁCTER LABORAL O ECONOMICOS	\$ 105,929.71	-\$ 64,876.36	\$ 41,053.35	REDUCCION DE PTO PARA SUFICIENCIA PTAL A OTRAS PARTIDAS DENTRO DEL MISMO CAPITULO
15401	PRESTACIONES ESTABLECIDAS POR CONDICIONES GENERALES	\$ 20,080.78	-\$ 9,735.20	\$ 10,345.58	REDUCCION DE PTO PARA SUFICIENCIA PTAL A OTRAS PARTIDAS DENTRO DEL MISMO CAPITULO
15409	BONO PARA DESPENSA	\$ 163,395.60	\$ 2,007.74	\$ 165,403.34	SUFICIENCIA PTAL PARA SOLVENTAR GASTOS EN LA PARTIDA DE BONO PARA DESPENSA
15416	APOYO PARA UTILES ESCOLARES	\$ 14,883.93	-\$ 4,582.07	\$ 10,301.86	REDUCCION DE PTO PARA SUFICIENCIA PTAL A OTRAS PARTIDAS DENTRO DEL MISMO CAPITULO
15417	APOYO PARA DESARROLLO Y CAPACITACION	\$ 94,145.60	\$ 6,720.00	\$ 100,865.60	AMPLIACION PARA SOLVENTAR GOTOS EN LA PARTIDA DE APOYO PARA DESARROLLO Y CAPACITACION
15419	AYUDA PARA SERVICIO DE TRANSPORTE	\$ 98,154.39	-\$ 4,680.00	\$ 93,474.39	REDUCCION DE PTO PARA SUFICIENCIA PTAL A OTRAS PARTIDAS DENTRO DEL MISMO CAPITULO
15420	COMPENSACION EN APOYO A LA DISCAPACIDAD	\$ 22,394.50	\$ 28,845.60	\$ 51,240.10	SUFICIENCIA PTAL PARA SOLVENTAR GASTOS EN LA PARTIDA DE COMPENSACION EN APOYO A LA DISCAPACIDAD
15421	BONO DE DIA DE MADRES	\$ 8,191.79	-\$ 639.84	\$ 7,551.95	REDUCCION DE PTO PARA SUFICIENCIA PTAL A OTRAS PARTIDAS DENTRO DEL MISMO CAPITULO
15423	BONO POR ANIVERSARIO SINDICAL	\$ 10,012.39	-\$ 2,312.39	\$ 7,700.00	REDUCCION DE PTO PARA SUFICIENCIA PTAL A OTRAS PARTIDAS DENTRO DEL MISMO CAPITULO
15424	BONO DEL DÍA DEL PADRE	\$ 4,025.28	-\$ 1,785.44	\$ 2,239.84	REDUCCION DE PTO PARA SUFICIENCIA PTAL A OTRAS PARTIDAS DENTRO DEL MISMO CAPITULO

15425	APOYO PARA COMPRA DE MATERIAL DE CONSTRUCCION	\$ 49,642.29	\$ 6,180.00	\$ 55,822.29	SUFICIENCIA PTAL PARA SOLVENTAR GASTOS EN LAPARTIDA DE APOYO PARA COMPRA DE MATERIAL DE CONSTRUCCION EN LAS DIFERENTES UNIDADES ADMINISTRATIVAS
15426	APOYO PARA DESPENSA PARA LOS REPRESENTANTES SINDICALES	\$ 11,390.23	\$ 3,640.00	\$ 15,030.23	SUFICIENCIA PTAL PARA SOLVENTAR GASTOS EN LAPARTIDA DE APOYO PARA DESPENSA PARA LOS REPRESENTANTES SINDICALES
17104	BONO POR PUNTUALIDAD	\$ 36,525.18	-\$ 1,053.34	\$ 35,471.84	REDUCCION DE PTO PARA SUFICIENCIA PTAL A OTRAS PARTIDAS DENTRO DEL MISMO CAPITULO
17105	COMPENSACION POR TITULACION A NIVEL LICENCIATURA	\$ 98,530.90	\$ 36,843.15	\$ 135,374.05	SUFICIENCIA PTAL PARA SOLVENTAR GASTOS EN LAPARTIDA DE COMPENSACION POR TITULACION A NIVEL LICENCIATURA EN LAS DIFERENTES UNIDADES ADMINISTRATIVAS
21101	MATERIALES, UTILES Y EQUIPOS MENORES DE OFICINA	\$ 30,000.00	-\$ 10,037.38	\$ 19,962.62	REDUCCION DE PTO PARA SUFICIENCIA PTAL A OTRAS PARTIDAS DENTRO DEL MISMO CAPITULO
21201	MATERIALES Y UTILES DE IMPRESIÓN Y PRODUCCION	\$ -	\$ 1,749.00	\$ 1,749.00	SUFICIENCIA PTAL PARA SOLVENTAR GASTOS EN LA PARTIDA DE MATERIALES Y UTILES DE IMPRESIÓN Y PRODUCCION
21401	MATERIALES Y UTILES PARA EL PROCESAMIENTO DE EQUIPOS Y BIENES INFORMATICOS	\$ 10,000.00	-\$ 6,012.00	\$ 3,988.00	REDUCCION DE PTO PARA SUFICIENCIA PTAL A OTRAS PARTIDAS DENTRO DEL MISMO CAPITULO
21601	MATERIAL DE LIMPIEZA	\$ 15,000.00	\$ 3,183.18	\$ 18,183.18	REDUCCION DE PTO PARA SUFICIENCIA PTAL A OTRAS PARTIDAS DENTRO DEL MISMO CAPITULO
21801	PLACAS, ENGOMADOS, CALCOMANIAS Y HOLOGRAMAS	\$ 10,000.00	\$ 2,081.00	\$ 12,081.00	SUFICIENCIA PTAL PARA SOLVENTAR GASTOS EN LA PARTIDA DE PLACAS, ENGOMADOS, CALCOMANIAS Y HOLOGRAMAS PARA PAGO DE PLACAS DE VEHICULOS OFICIALES
22101	PRODUCTOS ALIMENTICIOS PARA EL PERSONAL EN LAS INSTALACIONES	\$ 16,000.00	-\$ 5,123.30	\$ 10,876.70	REDUCCION DE PTO PARA SUFICIENCIA PTAL A OTRAS PARTIDAS DENTRO DEL MISMO CAPITULO
22106	ADQUISICION DE AGUA POTABLE	\$ 4,000.00	\$ 2,035.23	\$ 6,035.23	SUFICIENCIA PTAL PARA SOLVENTAR GASTOS EN LA PARTIDA DE ADQUISICION DE AGUA POTABLE
25401	MATERIALES, ACCESORIOS Y SUMINISTROS MEDICOS	\$ 5,000.00	-\$ 5,000.00	\$ -	REDUCCION DE PTO PARA SUFICIENCIA PTAL A OTRAS PARTIDAS DENTRO DEL MISMO CAPITULO
26101	COMBUSTIBLES	\$ 385,274.00	\$ 22,451.94	\$ 407,725.94	AMPLIACION PARA SOLVENTAR GASTOS EN LA PARTIDA DE COMBUSTIBLES
26102	LUBRICANTES Y ADITIVOS	\$ 2,000.00	-\$ 2,000.00	\$ -	REDUCCION DE PTO PARA SUFICIENCIA PTAL A OTRAS PARTIDAS DENTRO DEL MISMO CAPITULO

29201	REFACCIONES Y ACCESORIOS MENORES DE EDIFICIOS	\$ 1,000.00	-\$ 999.99	\$ 0.01	REDUCCION DE PTO PARA SUFICIENCIA PTAL A OTRAS PARTIDAS DENTRO DEL MISMO CAPITULO
29401	REFACCIONES Y ACCESORIOS MENORES DE EQUIPO DE COMPUTO Y TECNOLOGIAS DE LA INFORMACION	\$ 5,000.00	-\$ 5,000.00	\$ -	REDUCCION DE PTO PARA SUFICIENCIA PTAL A OTRAS PARTIDAS DENTRO DEL MISMO CAPITULO
29601	REFACCIONES Y ACCESORIOS MENORES DE EQUIPO DE TRANSPORTE	\$ 25,000.00	-\$ 14,660.90	\$ 10,339.10	REDUCCION DE PTO PARA SUFICIENCIA PTAL A OTRAS PARTIDAS DENTRO DEL MISMO CAPITULO
31101	ENERGIA ELECTRICA	\$ 70,000.00	\$ 29,441.00	\$ 99,441.00	SUFICIENCIA PTAL PARA SOLVENTAR GASTOS EN LA PARTIDA DE ENERGIA ELECTRICA
31401	TELEFONIA TRADICIONAL	\$ 7,000.00	-\$ 428.44	\$ 6,571.56	REDUCCION DE PTO PARA SUFICIENCIA PTAL A OTRAS PARTIDAS DENTRO DEL MISMO CAPITULO
31701	SERVICIO DE ACCESO A INTERNET, REDES Y PROCESAMIENTO DE INFORMACION	\$ 7,000.00	-\$ 7,000.00	\$ -	REDUCCION DE PTO PARA SUFICIENCIA PTAL A OTRAS PARTIDAS DENTRO DEL MISMO CAPITULO
31801	SERVICIO POSTAL	\$ 1,000.00	-\$ 1,000.00	\$ -	REDUCCION DE PTO PARA SUFICIENCIA PTAL A OTRAS PARTIDAS DENTRO DEL MISMO CAPITULO
32201	ARRENDAMIENTO DE EDIFICIOS	\$ 60,000.00	\$ 744.84	\$ 60,744.84	AMPLIACION PARA SOLVENTAR GOTOS EN LA PARTIDA DE ARRENDAMIENTO DE EDIFICIOS
32501	ARRENDAMIENTO DE EQUIPO DE TRANSPORTE	\$ 25,000.00	-\$ 20,940.00	\$ 4,060.00	REDUCCION DE PTO PARA SUFICIENCIA PTAL A OTRAS PARTIDAS DENTRO DEL MISMO CAPITULO
33101	SERVICIOS LEGALES, DE CONTABILIDAD, AUDITORIAS Y RELACIONADOS	\$ 120,000.00	\$ 46,727.99	\$ 166,727.99	AMPLIACION PARA SOLVENTAR GOTOS EN LA PARTIDA DE SERVICIOS LEGALES, DE CONTABILIDAD, AUDITORIAS Y RELACIONADOS
33301	SERVICIOS DE INFORMATICA	\$ 10,000.00	-\$ 2,460.00	\$ 7,540.00	REDUCCION DE PTO PARA SUFICIENCIA PTAL A OTRAS PARTIDAS DENTRO DEL MISMO CAPITULO
33603	IMPRESIONES Y PUBLICACIONES OFICIALES	\$ 1,000.00	\$ 2,074.00	\$ 3,074.00	SUFICIENCIA PTAL PARA SOLVENTAR GASTOS EN LAPARTIDA DE IMPRESIONES Y PUBLICACIONES OFICIALES, COMPRA DE VINILES PARA CARROS OFICIALES
33608	SERVICIO DE FOTOCOPIADO EN LAS INSTALACIONES DE	\$ 45,000.00	\$ 11,077.06	\$ 56,077.06	SUFICIENCIA PTAL PARA SOLVENTAR GASTOS EN LAPARTIDA DE SERVICIO DE FOTOCOPIADO EN LAS INSTALACIONES DE
33801	SERVICIOS DE VIGILANCIA	\$ 12,000.00	-\$ 824.94	\$ 11,175.06	REDUCCION DE PTO PARA SUFICIENCIA PTAL A OTRAS PARTIDAS DENTRO DEL MISMO CAPITULO
34101	SERVICIOS FINANCIEROS Y BANCARIOS	\$ 5,000.00	\$ 26,564.75	\$ 31,564.75	SUFICIENCIA PTAL PARA SOLVENTAR GASTOS EN LAPARTIDA DE SERVICIOS FINANCIEROS Y BANCARIOS

34501	SEGUROS DE BIENES PATRIMONIALES	\$ 30,000.00	-\$ 4,881.42	\$ 25,118.58	REDUCCION DE PTO PARA SUFICIENCIA PTAL A OTRAS PARTIDAS DENTRO DEL MISMO CAPITULO
35101	MANTENIMIENTO Y CONSERVACION DE INMUEBLES	\$ 35,000.00	-\$ 30,008.38	\$ 4,991.62	REDUCCION DE PTO PARA SUFICIENCIA PTAL A OTRAS PARTIDAS DENTRO DEL MISMO CAPITULO
35302	MANTENIMIENTO Y CONSERVACION DE BIENES INFORMATICOS	\$ 5,000.00	-\$ 3,864.00	\$ 1,136.00	REDUCCION DE PTO PARA SUFICIENCIA PTAL A OTRAS PARTIDAS DENTRO DEL MISMO CAPITULO
35501	MANTENIMIENTO Y CONSERVACION DE EQUIPO DE TRANSPORTE	\$ 55,000.00	-\$ 47,118.93	\$ 7,881.07	REDUCCION DE PTO PARA SUFICIENCIA PTAL A OTRAS PARTIDAS DENTRO DEL MISMO CAPITULO
35701	MANTENIMIENTO Y CONSERVACION DE MAQUINARIA Y EQUIPO	\$ 5,000.00	\$ 7,701.25	\$ 12,701.25	SUFICIENCIA PTAL PARA SOLVENTAR GASTOS EN LAPARTIDA DE MANTENIMIENTO Y CONSERVACION DE MAQUINARIA Y EQUIPO PARA VEHICULOS OFICIALES
35901	SERVICIOS DE JARDINERIA Y FUMIGACION	\$ 8,000.00	-\$ 8,000.00	\$ -	REDUCCION DE PTO PARA SUFICIENCIA PTAL A OTRAS PARTIDAS DENTRO DEL MISMO CAPITULO
37101	PASAJES AEREOS	\$ 20,000.00	-\$ 2,421.00	\$ 17,579.00	REDUCCION DE PTO PARA SUFICIENCIA PTAL A OTRAS PARTIDAS DENTRO DEL MISMO CAPITULO
37501	VIATICOS EN EL PAIS	\$ 110,000.00	\$ 119,591.72	\$ 229,591.72	SUFICIENCIA PTAL PARA SOLVENTAR GASTOS EN LAPARTIDA DE VIATICOS EN EL PAIS
37502	GASTOS DE CAMINO	\$ 70,000.00	\$ 90,509.72	\$ 160,509.72	SUFICIENCIA PTAL PARA SOLVENTAR GASTOS EN LAPARTIDA DE GASTOS DE CAMINO
37601	VIATICOS EN EL EXTRANJERO	\$ -	\$ 5,776.40	\$ 5,776.40	SUFICIENCIA PTAL PARA SOLVENTAR GASTOS EN LAPARTIDA DE VIATICOS EN EL EXTRAJERO
37901	CUOTAS	\$ 9,000.00	\$ 11,857.00	\$ 20,857.00	SUFICIENCIA PTAL PARA SOLVENTAR GASTOS CASSETAS
38301	CONGRESOS Y CONVENCIONES	\$ 10,000.00	-\$ 10,000.00	\$ -	REDUCCION DE PTO PARA SUFICIENCIA PTAL A OTRAS PARTIDAS DENTRO DEL MISMO CAPITULO
39601	OTROS GASTOS POR RESPONSABILIDADES	\$ -	\$ 12,255.00	\$ 12,255.00	SUFICIENCIA PTAL PARA SOLVENTAR GASTOS OTROS GASTOS POR RESPONSABILIDADES
39801	IMPUESTOS SOBRE NOMINAS	\$ 280,000.00	-\$ 2,629.00	\$ 277,371.00	REDUCCION DE PTO PARA SUFICIENCIA PTAL A OTRAS PARTIDAS DENTRO DEL MISMO CAPITULO
44101	AYUDAS SOCIALES A PERSONAS	\$ 6,000,000.00	\$ 7,780,914.15	\$ 13,780,914.15	AMPLIACION PARA APOYOS A LA POBLACION INDIGENA

COMISION ESTATAL PARA EL DESARROLLO DE OS PUEBLOS Y COMUNIDADES INDIGENAS
Desglose de saldo en Bancos e Inversiones
Al 31 de Diciembre del 2025
(Cifras en pesos)

Desglose del saldo presentado en el formato ETCA-I-02, en el inciso A2), de la Cuenta:						
Datos de la Cuenta Bancaria				Tipo de Recurso (1)	Convenio o Ramo (2)	Año del recurso (3)
	Institución Bancaria	Número de Cuenta	Saldo			
1	HSBC	4033774456	\$ 1,010,103.94	SUBSIDIO ESTATAL		2025
2	HSBC	4033774449	\$ 274.67			
4						
5						
6						
7						
8						
9						
10						
11						
12						
TOTAL \$			1,010,378.61			

"Bajo protesta de decir verdad declaramos que los Estados Financieros y sus Notas, son razonablemente correctos y son responsabilidad del emisor"

- 1) Tipo de Recurso: Federal o Estatal (incluye Ingresos Propios)
- 2) Aplica solo en el caso del recurso federal, donde la idea es describir que convenio o aportación da origen al mismo. Favor de escribir SIN abreviaturas.
- 3) Se refiere al ejercicio en que se registró el ingreso de ese recurso, puede ser 2025, 2024, etc. recurso sea de varios ejercicios.

Desglose del saldo presentado en el formato ETCA-I-02, en el inciso A4), de la Cuenta:						
Datos de la Cuenta Bancaria				Tipo de Recurso (1)	Convenio o Ramo (2)	Año del recurso (3)
	Institución Bancaria	Número de Cuenta	Saldo			
1			INCLUIR TODAS LAS CUENTAS Nota : Este formato No Aplica Órganos Autónomos Poder Legislativo, Poder Judicial			
2						
3						
4						
5						
6						
7						
8						
9						
TOTAL			0			

"Bajo protesta de decir verdad declaramos que los Estados Financieros y sus Notas, son razonablemente correctos y son responsabilidad del emisor"

- 1) Tipo de Recurso: Federal o Estatal (incluye Ingresos Propios)
- 2) Aplica solo en el caso del recurso federal, donde la idea es describir que convenio o aportación da origen al mismo. Favor de escribir SIN abreviaturas.
- 3) Se refiere al ejercicio en que se registró el ingreso de ese recurso, puede ser 2025, 2024, etc. recurso sea de varios ejercicios.

Desglose del saldo presentado en el formato ETCA-I-02, en el inciso B1), de la Cuenta:						
Datos de la Cuenta Bancaria				Tipo de Recurso (1)	Convenio o Ramo (2)	Año del recurso (3)
	Institución Bancaria	Número de Cuenta	Saldo			
1			INCLUIR TODAS LAS CUENTAS Nota : Este formato No Aplica Órganos Autónomos Poder Legislativo, Poder Judicial			
2						
3						
4						
5						
6						

7					
8					
9					
TOTAL				0	

"Bajo protesta de decir verdad declaramos que los Estados Financieros y sus Notas, son razonablemente correctos y son responsabilidad del emisor"

- 1) Tipo de Recurso: Federal o Estatal (incluye Ingresos Propios)
 - 2) Aplica solo en el caso del recurso federal, donde la idea es describir que convenio o aportación da origen al mismo. Favor de escribir SIN abreviaturas.
 - 3) Se refiere al ejercicio en que se registró el ingreso de ese recurso, puede ser 2025, 2024, etc.
- recurso sea de varios ejercicios.

Desglose del saldo presentado en el formato ETCA-I-02, en el inciso A) del Activo No Circulante, de la Cuenta:						
Datos de la Cuenta Bancaria				Tipo de Recurso (1)	Convenio o Ramo (2)	Año del recurso (3)
	Institución Bancaria	Número de Cuenta	Saldo			
1						
2						
3						
4						
5						
6						
7						
8						
9						
TOTAL				0		

"Bajo protesta de decir verdad declaramos que los Estados Financieros y sus Notas, son razonablemente correctos y son responsabilidad del emisor"

- 1) Tipo de Recurso: Federal o Estatal (incluye Ingresos Propios)
 - 2) Aplica solo en el caso del recurso federal, donde la idea es describir que convenio o aportación da origen al mismo. Favor de escribir SIN abreviaturas.
 - 3) Se refiere al ejercicio en que se registró el ingreso de ese recurso, puede ser 2025, 2024, etc.
- recurso sea de varios ejercicios.

 LIC. MIGUEL ANGEL CONSTANTINO MONTALVO
 ENCARGADO DE LA DIRECCION GENERAL DE ADMINISTRACION

 JOSÉ MARTÍN VELÉZ DE LA ROCHA
 COORDINADOR GENERAL

CLASIFICACION ADMINISTRATIVA	Finalidad	Funcion	Subfuncion	Programa Presupuestario	Actividad o Proyecto	Tipo de Modificatoria	Reservacion Provisional por Categoría	Cuentas por Cobrar del Estado (Fondo del Estado)	Tipo de Cuenta (C/Cta Corriente, C/Cta de Capital)	Año de origen del recurso	Tipo de Financiamiento (1. Cuenta No Ejecutada, 2. Cuenta Ejecutada)	Fuente de Financiamiento (F. Estatal, F. Ingresos Propios)	Fondo (Asignaciones Básicas, Convenios, etc.) (Administración) (F. A.M.) (F.A.B.M.)	Amplios Usos Presupuestarios	Aprobado Anual	Ampliaciones / Reducciones	Modificado Anual	Comprometido	Devengado	Ejercido	Pagado
4042902000	1	1	2	7	3	1	1	5	1	2	1	4	2	2	1301	1795175.69	-46705.08	1749096.61	1749096.61	1749096.61	1749096.61
4042902000	2	6	7	E306E28	497 S	1	1	11301	1	25	1	1	1	1	13	1795175.69	-46705.08	1749096.61	1749096.61	1749096.61	1749096.61
4042902000	2	6	7	E306E28	497 S	1	1	11303	1	25	1	1	1	1	13	154000.78	-6205.48	147795.3	147795.3	147795.3	147795.3
4042902000	2	6	7	E306E28	497 S	1	1	11306	1	25	1	1	1	1	13	479902.23	-37235.56	442666.67	442666.67	442666.67	442666.67
4042902000	2	6	7	E306E28	497 S	1	1	12101	1	25	1	1	1	1	13	94639.53	-92639.53	2000	0	0	0
4042902000	2	6	7	E306E28	497 S	1	1	13101	1	25	1	1	1	1	13	92444.28	-112724.99	79719.29	79269.29	79269.29	79269.29
4042902000	2	6	7	E306E28	497 S	1	1	13201	1	25	1	1	1	1	13	577265.44	-479998.82	97269.62	97269.62	97269.62	97269.62
4042902000	2	6	7	E306E28	497 S	1	1	13202	1	25	1	1	1	1	13	9999.58	201742.97	211742.55	211742.55	145843.07	145843.07
4042902000	2	6	7	E306E28	497 S	1	1	13203	1	25	1	1	1	1	13	9894.86	14412.32	24307.18	24307.18	24307.18	24307.18
4042902000	2	6	7	E306E28	497 S	1	1	13204	1	25	1	1	1	1	13	55.72	24251.46	24307.18	24307.18	24307.18	24307.18
4042902000	2	6	7	E306E28	497 S	1	1	13404	1	25	1	1	1	1	13	462.4	2437.6	2900	2900	2900	2900
4042902000	2	6	7	E306E28	497 S	1	1	14102	1	25	1	1	1	1	13	10877.8	-10875.36	52.44	52.44	52.44	52.44
4042902000	2	6	7	E306E28	497 S	1	1	14104	1	25	1	1	1	1	13	54389.05	-53883.51	555.54	555.54	555.54	555.54
4042902000	2	6	7	E306E28	497 S	1	1	14106	1	25	1	1	1	1	13	21755.73	-10878.59	10877.14	10877.14	10877.14	10877.14
4042902000	2	6	7	E306E28	497 S	1	1	14107	1	25	1	1	1	1	13	0	55270.1	55270.1	55270.1	55270.1	55270.1
4042902000	2	6	7	E306E28	497 S	1	1	14108	1	25	1	1	1	1	13	184933.37	-163169.05	21754.32	21754.32	21754.32	21754.32
4042902000	2	6	7	E306E28	497 S	1	1	14109	1	25	1	1	1	1	13	10877.8	-10877.8	0	0	0	0
4042902000	2	6	7	E306E28	497 S	1	1	14110	1	25	1	1	1	1	13	87022.83	100899.15	187921.98	187921.98	187921.98	187921.98
4042902000	2	6	7	E306E28	497 S	1	1	14111	1	25	1	1	1	1	13	380724.9	-704169.38	10877.14	10877.14	10877.14	10877.14
4042902000	2	6	7	E306E28	497 S	1	1	14303	1	25	1	1	1	1	13	47840	40591.74	88431.74	88431.74	88431.74	88431.74
4042902000	2	6	7	E306E28	497 S	1	1	14404	1	25	1	1	1	1	13	298.96	386590.4	386889.26	386889.26	386889.26	386889.26
4042902000	2	6	7	E306E28	497 S	1	1	15401	1	25	1	1	1	1	13	10249.71	-10249.71	0	0	0	0
4042902000	2	6	7	E306E28	497 S	1	1	15404	1	25	1	1	1	1	13	10218	-9862.4	355.6	355.6	355.6	355.6
4042902000	2	6	7	E306E28	497 S	1	1	15409	1	25	1	1	1	1	13	0	17329.61	17329.61	17329.61	17329.61	17329.61
4042902000	2	6	7	E306E28	497 S	1	1	15416	1	25	1	1	1	1	13	5974.8	22845.2	28820	28820	28820	28820
4042902000	2	6	7	E306E28	497 S	1	1	15417	1	25	1	1	1	1	13	6182.07	-4582.07	1600	1600	1600	1600
4042902000	2	6	7	E306E28	497 S	1	1	15418	1	25	1	1	1	1	13	11984.6	18560	18560	18560	18560	18560
4042902000	2	6	7	E306E28	497 S	1	1	15419	1	25	1	1	1	1	13	0	6169.51	6169.51	6169.51	6169.51	6169.51
4042902000	2	6	7	E306E28	497 S	1	1	15420	1	25	1	1	1	1	13	1331.2	18988.8	20320	20320	20320	20320
4042902000	2	6	7	E306E28	497 S	1	1	15421	1	25	1	1	1	1	13	0	22800	22800	22800	22800	22800
4042902000	2	6	7	E306E28	497 S	1	1	15423	1	25	1	1	1	1	13	699.84	-639.84	0	0	0	0
4042902000	2	6	7	E306E28	497 S	1	1	15424	1	25	1	1	1	1	13	3720.6	-1520.6	2200	2200	2200	2200
4042902000	2	6	7	E306E28	497 S	1	1	15425	1	25	1	1	1	1	13	2745.6	-145.6	1600	1600	1600	1600
4042902000	2	6	7	E306E28	497 S	1	1	15426	1	25	1	1	1	1	13	0	12290	12290	12290	12290	12290
4042902000	2	6	7	E306E28	497 S	1	1	17104	1	25	1	1	1	1	13	4160	-4160	0	0	0	0
4042902000	2	6	7	E306E28	497 S	1	1	17105	1	25	1	1	1	1	13	1733.34	5146.66	6880	6880	6880	6880
4042902000	2	6	7	E306E28	497 S	1	1	37501	1	25	1	1	1	1	13	790.94	31328.97	32119.91	32119.91	32119.91	32119.91
4042902000	2	6	7	E306E28	497 S	1	1	37502	1	25	1	1	1	1	13	25000	-1000	24000	24000	24000	24000
4042902000	2	6	7	E306E28	497 S	1	1	37901	1	25	1	1	1	1	13	15000	14800	29800	29800	29800	29800
4042902000	2	6	7	E306E28	497 S	1	1	41101	1	25	1	1	1	1	13	2000	4478	6478	6478	6478	6478
4042902000	2	6	7	E306E28	287 S	1	1	11301	1	25	1	1	1	1	13	3000000	3171226.96	6171226.96	2981500	2981500	2981500
4042902000	2	6	7	E306E28	287 S	1	1	11303	1	25	1	1	1	1	13	2401261.25	-477564.04	1923697.21	1523083.17	1523083.17	1523083.17
4042902000	2	6	7	E306E28	287 S	1	1	11306	1	25	1	1	1	1	13	129963.69	0	129963.69	93366.04	93366.04	93366.04
4042902000	2	6	7	E306E28	287 S	1	1	13101	1	25	1	1	1	1	13	65170.04	6663.29	71833.33	71833.33	71833.33	71833.33
4042902000	2	6	7	E306E28	287 S	1	1	13201	1	25	1	1	1	1	13	210028.79	-210028.79	60674.21	60674.21	60674.21	60674.21
4042902000	2	6	7	E306E28	287 S	1	1	13202	1	25	1	1	1	1	13	95613.03	0	95613.03	86165.24	86165.24	86165.24
4042902000	2	6	7	E306E28	287 S	1	1	13203	1	25	1	1	1	1	13	552942.2	-369189.51	183752.69	183752.69	183752.69	183752.69
4042902000	2	6	7	E306E28	287 S	1	1	13204	1	25	1	1	1	1	13	5902.16	15413.31	21541.31	21541.31	21541.31	21541.31
4042902000	2	6	7	E306E28	287 S	1	1	13404	1	25	1	1	1	1	13	5797.44	21541.31	21541.31	21541.31	21541.31	21541.31
4042902000	2	6	7	E306E28	287 S	1	1	14102	1	25	1	1	1	1	13	0	5700	5700	5700	5700	5700
4042902000	2	6	7	E306E28	287 S	1	1	14103	1	25	1	1	1	1	13	151.63	-15	136.63	83.79	83.79	83.79
4042902000	2	6	7	E306E28	287 S	1	1	14104	1	25	1	1	1	1	13	1258.32	0	1258.32	951.38	951.38	951.38
4042902000	2	6	7	E306E28	287 S	1	1	14106	1	25	1	1	1	1	13	14764.31	-3767.35	10996.96	9245.02	9245.02	9245.02
4042902000	2	6	7	E306E28	287 S	1	1	14107	1	25	1	1	1	1	13	73823.78	-27911.09	45912.69	45912.69	45912.69	45912.69
4042902000	2	6	7	E306E28	287 S	1	1	14108	1	25	1	1	1	1	13	29528.69	-6050.82	23477.87	18489.8	18489.8	18489.8
4042902000	2	6	7	E306E28	287 S	1	1	14109	1	25	1										

