



GOBIERNO
DE SONORA
COMISIÓN ESTATAL PARA EL
DESARROLLO DE LOS
PUEBLOS Y COMUNIDADES
INDÍGENAS



GOBIERNO
DE SONORA

Oficio CEDIS/2025/0249

Hermosillo, Sonora a 05 de Marzo de 2025

"Año de la Inclusión de las Personas con Discapacidad"

DR. CARLOS GERMAN PALAFOX MOYLLERS
SUBSECRETARIO DE EGRESOS.

Presente.

Por medio del presente, se envía la integración de la **CUENTA PÚBLICA 2024**, conforme a las disposiciones vigentes establecidas por el CONAC, se anexa archivo físico con la información y digital será enviado al correo organismos@egresos.sonora.gob.mx.

Sin otro asunto en lo particular, quedo a sus apreciables órdenes para cualquier duda o aclaración.

ATENTAMENTE

JOSÉ MARTÍN VÉLEZ DE LA ROCHA
COORDINADOR GENERAL



GOBIERNO DEL ESTADO DE SONORA
COMISIÓN ESTATAL PARA EL
DESARROLLO DE LOS PUEBLOS
Y COMUNIDADES INDÍGENAS

C.c.p. Archivo

GOBIERNO DEL ESTADO DE SONORA
SECRETARÍA DE HACIENDA

R **RECIBIDO** **O**
05 MAR. 2025

SUBSECRETARÍA DE EGRESOS

SECRETARÍA DE HACIENDA
SUBSECRETARÍA DE EGRESOS
R **RECIBIDO** **O**
05 MAR. 2025
DIRECCIÓN GENERAL DE PLANEACIÓN
Y EVALUACIÓN

COMISIÓN ESTATAL PARA EL DESARROLLO DE LOS PUEBLOS Y COMUNIDADES INDÍGENAS
LONDRES NO.70 ENTRE TEHUANTEPEC Y MANUEL Z. CUBILLAS, COL. CENTENARIO CP 83260
Tel. 6626-512-137 CORREO ELECTRÓNICO cedis.recepcion@sonora.gob.mx
HERMOSILLO, SONORA, MEXICO. / www.sonora.gob.mx

COMISION ESTATAL PARA EL DESARROLLO DE OS PUEBLOS Y COMUNIDADES INDIGENAS

Estado de Situación Financiera

Al 31 de Diciembre del 2024

(Cifras en Pesos)

CUENTA PÚBLICA 2024

Concepto	2024	2023	Concepto	2024	2023
ACTIVO			PASIVO		
Activo Circulante			Activo Circulante		
Efectivo y Equivalentes	1,167,693.11	1,721,609.66	Cuentas por Pagar a Corto Plazo	1,486,255.19	1,060,444.40
Derechos a Recibir Efectivo o Equivalentes	66,802.34	61,502.34	Documentos por Pagar a Corto Plazo	-	-
Derechos a Recibir Bienes o Servicios	-	-	Porción a Corto Plazo de la Deuda Pública a Largo Plazo	-	-
Inventarios	-	-	Títulos y Valores a Corto Plazo	-	-
Almacenes	-	-	Pasivos Diferidos a Corto Plazo	-	-
Estimación por Pérdida o Deterioro de Activos Circulantes	-	-	Fondos y Bienes de Terceros en Garantía y/o Administración a Corto Plazo	-	-
Otros Activos Circulantes	-	-	Provisiones a Corto Plazo	-	-
			Otros Pasivos a Corto Plazo	-	-
Total de Activos Circulantes	1,234,495.45	1,783,112.00	Total de Pasivos Circulantes	1,486,255.19	1,060,444.40
Activo No Circulante			Activo No Circulante		
Inversiones Financieras a Largo Plazo	-	-	Cuentas por Pagar a Largo Plazo	-	-
Derechos a Recibir Efectivo o Equivalentes a Largo Plazo	-	-	Documentos por Pagar a Largo Plazo	-	-
Bienes Inmuebles, Infraestructura y Construcciones en Proceso	-	-	Deuda Pública a Largo Plazo	-	-
Bienes Muebles	1,308,440.58	1,457,622.17	Pasivos Diferidos a Largo Plazo	-	-
Activos Intangibles	15,000.00	15,000.00	Fondos y Bienes de Terceros en Garantía y/o en Administración a Largo Plazo	-	-
Depreciación, Deterioro y Amortización Acumulada de Bienes	1,303,924.31	1,444,029.82	Provisiones a Largo Plazo	-	-
Activos Diferidos	-	-			
Estimación por Pérdida o Deterioro de Activos no Circulantes	-	-			
Otros Activos no Circulantes	-	-			
Total de Activos No Circulantes	19,516.27	28,592.35	Total de Pasivos No Circulantes		
Total de Activos	1,254,011.72	1,811,704.35	Total de Pasivo	1,486,255.19	1,060,444.40
			HACIENDA PÚBLICA/PATRIMONIO		
			Hacienda Pública/Patrimonio Contribuido		
			Aportaciones	-	-
			Donaciones de Capital	-	-
			Actualización de la Hacienda Pública/Patrimonio	-	-
			Hacienda Pública/Patrimonio Generado	232,243.47	751,259.95
			Resultados del Ejercicio (Ahorro/ Desahorro)	325,212.13	944,419.31
			Resultados de Ejercicios Anteriores	92,968.66	193,159.36
			Revalúos	-	-
			Reservas	-	-
			Rectificaciones de Resultados de Ejercicios Anteriores	-	-
			Exceso o Insuficiencia en la Actualización de la Hacienda Pública/Patrimonio		
			Resultado por Posición Monetaria	-	-
			Resultado por Tenencia de Activos no Monetarios	-	-
			Total Hacienda Pública/Patrimonio	232,243.47	751,259.95
			Total de Pasivo y Hacienda Pública/Patrimonio	1,254,011.72	1,811,704.35

"Bajo protesta de decir verdad declaramos que los Estados Financieros y sus Notas, son razonablemente correctos y son responsabilidad del emisor"

LIC. MIGUEL ANGEL CONSTANTINO MONTALVO
ENCARGADO DE LA DIRECCION GENERAL DE ADMINISTRACION

JOSÉ MARTÍN VELÉZ DE LA ROCHA
COORDINADOR GENERAL

COMISION ESTATAL PARA EL DESARROLLO DE OS PUEBLOS Y COMUNIDADES INDIGENAS
Estado de Situación Financiera Detallado - LDF
Al 31 de Diciembre de 2023 y al 31 de Diciembre de 2024 (b)

CUENTA PÚBLICA 2024

Concepto (c)	2024	31 de diciembre de 2023	Concepto (c)	2024	31 de diciembre de 2023
ACTIVO			PASIVO		
Activo Circulante			Activo Circulante		
a. Efectivo y Equivalentes (a=a1+a2+a3+a4+a5+a6+a7)			a. Cuentas por Pagar a Corto Plazo (a=a1+a2+a3+a4+a5+a6+a7+a8+a9)		
a1) Efectivo	1,167,893.11	1,721,609.66	a1) Servicios Personales por Pagar a Corto Plazo	1,486,255.19	1,060,444.40
a2) Bancos/Tesorería	1,167,893.11	1,721,609.66	a2) Proveedores por Pagar a Corto Plazo	384,435.57	-
a3) Bancos/Dependencias y Otros	-	-	a3) Contratistas por Obras Públicas por Pagar a Corto Plazo	34,717.00	30.00
a4) Inversiones Temporales (Hasta 3 meses)	-	-	a4) Participaciones y Aportaciones por Pagar a Corto Plazo	-	-
a5) Fondos con Afectación Específica	-	-	a5) Transferencias Otorgadas por Pagar a Corto Plazo	-	-
a6) Depósitos de Fondos de Terceros en Garantía y/o Administración	-	-	a6) Intereses, Comisiones y Otros Gastos de la Deuda Pública por Pagar a Corto Plazo	-	-
a7) Otros Efectivos y Equivalentes	-	-	a7) Retenciones y Contribuciones por Pagar a Corto Plazo	-	-
b. Derechos a Recibir Efectivo o Equivalentes (b=b1+b2+b3+b4+b5+b6+b7)			a8) Devoluciones de la Ley de Ingresos por Pagar a Corto Plazo	332,553.72	325,865.50
b1) Inversiones Financieras de Corto Plazo	66,802.34	61,502.34	a9) Otras Cuentas por Pagar a Corto Plazo	734,548.90	734,548.90
b2) Cuentas por Cobrar a Corto Plazo	-	-	b. Documentos por Pagar a Corto Plazo (b=b1+b2+b3)		
b3) Deudores Diversos por Cobrar a Corto Plazo	66,792.78	61,492.78	b1) Documentos Comerciales por Pagar a Corto Plazo	-	-
b4) Ingresos por Recuperar a Corto Plazo	9.56	9.56	b2) Documentos con Contratistas por Obras Públicas por Pagar a Corto Plazo	-	-
b5) Deudores por Anticipos de la Tesorería a Corto Plazo	-	-	b3) Otros Documentos por Pagar a Corto Plazo	-	-
b6) Préstamos Otorgados a Corto Plazo	-	-	c. Porción a Corto Plazo de la Deuda Pública a Largo Plazo (c=c1+c2)		
b7) Otros Derechos a Recibir Efectivo o Equivalentes a Corto Plazo	-	-	c1) Porción a Corto Plazo de la Deuda Pública	-	-
c. Derechos a Recibir Bienes o Servicios (c=c1+c2+c3+c4+c5)			c2) Porción a Corto Plazo de Arrendamiento Financiero	-	-
c1) Anticipo a Proveedores por Adquisición de Bienes y Prestación de Servicios a Corto Plazo	-	-	d. Títulos y Valores a Corto Plazo	-	-
c2) Anticipo a Proveedores por Adquisición de Bienes Inmuebles y Muebles a Corto Plazo	-	-	e. Pasivos Diferidos a Corto Plazo (e=e1+e2+e3)		
c3) Anticipo a Proveedores por Adquisición de Bienes Intangibles a Corto Plazo	-	-	e1) Ingresos Cobrados por Adelantado a Corto Plazo	-	-
c4) Anticipo a Contratistas por Obras Públicas a Corto Plazo	-	-	e2) Intereses Cobrados por Adelantado a Corto Plazo	-	-
c5) Otros Derechos a Recibir Bienes o Servicios a Corto Plazo	-	-	e3) Otros Pasivos Diferidos a Corto Plazo	-	-
d. Inventarios (d=d1+d2+d3+d4+d5)			f. Fondos y Bienes de Terceros en Garantía y/o Administración a Corto Plazo (f=f1+f2+f3+f4+f5+f6)		
d1) Inventario de Mercancías para Venta	-	-	f1) Fondos en Garantía a Corto Plazo	-	-
d2) Inventario de Mercancías Terminadas	-	-	f2) Fondos en Administración a Corto Plazo	-	-
d3) Inventario de Mercancías en Proceso de Elaboración	-	-	f3) Fondos Contingentes a Corto Plazo	-	-
d4) Inventario de Materias Primas, Materiales y Suministros para Producción	-	-	f4) Fondos de Fideicomisos, Mandatos y Contratos Análogos a Corto Plazo	-	-
d5) Bienes en Tránsito	-	-	f5) Otros Fondos de Terceros en Garantía y/o Administración a Corto Plazo	-	-
e. Almacenes	-	-	f6) Valores y Bienes en Garantía a Corto Plazo	-	-

Concepto (c)	2024	31 de diciembre de 2023	Concepto (c)	2024	31 de diciembre de 2023
f. Estimación por Pérdida o Deterioro de Activos Circulantes (f=f1+f2)			g. Provisiones a Corto Plazo (g=g1+g2+g3)		
f1) Estimaciones para Cuentas Incobrables por Derechos a Recibir Efectivo o Equivalentes			g1) Provisión para Demandas y Juicios a Corto Plazo		
f2) Estimación por Deterioro de Inventarios			g2) Provisión para Contingencias a Corto Plazo		
g. Otros Activos Circulantes (g=g1+g2+g3+g4)			g3) Otras Provisiones a Corto Plazo		
g1) Valores en Garantía			h. Otros Pasivos a Corto Plazo (h=h1+h2+h3)		
g2) Bienes en Garantía (excluye depósitos de fondos)			h1) Ingresos por Clasificar		
g3) Bienes Derivados de Embargos, Decomisos, Aseguramientos y Dación en Pago			h2) Recaudación por Participar		
g4) Adquisición con Fondos de Terceros			h3) Otros Pasivos Circulantes		
IA. Total de Activos Circulantes (IA = a + b + c + d + e + f + g)	1,234,495.45	1,783,112.00	IIA. Total de Pasivos Circulantes (IIA = a + b + c + d + e + f + g + h)	1,486,255.19	1,060,444.40
Activo No Circulante			Pasivo No Circulante		
a. Inversiones Financieras a Largo Plazo			a. Cuentas por Pagar a Largo Plazo		
b. Derechos a Recibir Efectivo o Equivalentes a Largo Plazo			b. Documentos por Pagar a Largo Plazo		
c. Bienes Inmuebles, Infraestructura y Construcciones en Proceso			c. Deuda Pública a Largo Plazo		
d. Bienes Muebles	1,308,440.58	1,457,622.17	d. Pasivos Diferidos a Largo Plazo		
e. Activos Intangibles	15,000.00	15,000.00	e. Fondos y Bienes de Terceros en Garantía y/o en Administración a Largo Plazo		
f. Depreciación, Deterioro y Amortización Acumulada de Bienes			f. Provisiones a Largo Plazo		
g. Activos Diferidos	1,303,924.31	1,444,029.82	IIIB. Total de Pasivos No Circulantes (IIIB=a + b + c + d + e + f)		
h. Estimación por Pérdida o Deterioro de Activos no Circulantes			II. Total del Pasivo (II = IIA + IIIB)	1,486,255.19	1,060,444.40
i. Otros Activos no Circulantes			HACIENDA PÚBLICA/PATRIMONIO		
IB. Total de Activos No Circulantes (IB = a + b + c + d + e + f + g + h + i)	19,516.27	28,592.35	IIIA. Hacienda Pública/Patrimonio Contribuido (IIIA =a +b+c)		
I. Total del Activo (I = IA + IB)	1,254,011.72	1,811,704.35	a. Aportaciones		
			b. Donaciones de Capital		
			c. Actualización de la Hacienda Pública/Patrimonio		
			IIIB. Hacienda Pública/Patrimonio Generado (IIIB = a + b + c + d + e)		
			a. Resultados del Ejercicio (Ahorro/ Desahorro)	232,243.47	751,259.95
			b. Resultados de Ejercicios Anteriores	325,212.13	944,419.31
			c. Revalúos	92,968.66	193,159.36
			d. Reservas		
			e. Rectificaciones de Resultados de Ejercicios Anteriores		
			IIIC. Exceso o Insuficiencia en la Actualización de la Hacienda Pública/Patrimonio (IIIC=a+b)		
			a. Resultado por Posición Monetaria		
			b. Resultado por Tenencia de Activos no Monetarios		
			III. Total Hacienda Pública/Patrimonio (III = IIIA + IIIB + IIIC)	232,243.47	751,259.95
			IV. Total del Pasivo y Hacienda Pública/Patrimonio (IV =II+III)	1,254,011.72	1,811,704.35

LIC. MIGUEL ANGEL CONSTANTINO MONTALVO
ENCARGADO DE LA DIRECCION GENERAL DE ADMINISTRACION

JOSÉ MARTÍN VELÉZ DE LA ROCHA
COORDINADOR GENERAL

COMISION ESTATAL PARA EL DESARROLLO DE OS PUEBLOS Y COMUNIDADES INDIGENAS

Estado de Actividades
Del 01 de Enero al 31 de Diciembre 2024

(Cifras en Pesos)

CUENTA PÚBLICA 2024

Concepto	2024	2023
INGRESOS Y OTROS BENEFICIOS		
Ingresos de Gestión		
Impuestos	-	-
Cuotas y Aportaciones de Seguridad Social	-	-
Contribuciones de Mejoras	-	-
Derechos	-	-
Productos	-	-
Aprovechamientos	-	-
Ingresos por Venta de Bienes y Prestación de Servicios	-	-
Participaciones, Aportaciones, Convenios, Incentivos Derivados de la Colaboración Fiscal, Fondos Distintos de Aportaciones, Transferencias, Asignaciones, Subsidios y Subvenciones, y Pensiones y Jubilaciones	25,268,519.73	22,104,292.62
Participaciones, Aportaciones, Convenios, Incentivos Derivados de la Colaboración Fiscal y Fondos Distintos de Aportaciones	-	-
Transferencias, Asignaciones, Subsidios y Subvenciones, y Pensiones y Jubilaciones	-	-
Otros Ingresos y Beneficios	25,268,519.73	22,104,292.62
Ingresos Financieros	-	10,000.01
Incremento por Variación de Inventarios	-	-
Disminución del Exceso de Estimaciones por Pérdida o Deterioro u Obsolescencia	-	-
Disminución del Exceso de Provisiones	-	-
Otros Ingresos y Beneficios Varios	-	-
Total de Ingresos y Otros Beneficios	25,268,519.73	22,114,292.63
GASTOS Y OTRAS PÉRDIDAS		
Gastos de Funcionamiento		
Servicios Personales	15,044,301.56	14,771,345.57
Materiales y Suministros	13,115,972.20	12,071,153.13
Servicios Generales	600,082.08	578,163.06
Transferencias, Asignaciones, Subsidios y Otras Ayudas	1,328,247.28	2,122,029.38
Transferencias Internas y Asignaciones al Sector Público	10,540,354.22	6,363,597.25
Transferencias al Resto del Sector Público	-	-
Subsidios y Subvenciones	-	-
Ayudas Sociales	-	-
Pensiones y Jubilaciones	10,540,354.22	6,363,597.25
Transferencias a Fideicomisos, Mandatos y Contratos Análogos	-	-
Transferencias a la Seguridad Social	-	-
Donativos	-	-
Transferencias al Exterior	-	-
Participaciones y Aportaciones		
Participaciones	-	-
Aportaciones	-	-
Convenios	-	-
Intereses, Comisiones y Otros Gastos de la Deuda Pública		
Intereses de la Deuda Pública	-	-
Comisiones de la Deuda Pública	-	-
Gastos de la Deuda Pública	-	-
Costo por Coberturas	-	-
Apoyos Financieros	-	-
Otros Gastos y Pérdidas Extraordinarias		
Estimaciones, Depreciaciones, Deterioros, Obsolescencia y Amortizaciones	9,076.08	34,930.50
Provisiones	9,076.08	34,930.50
Disminución de Inventarios	-	-
Otros Gastos	-	-
Inversión Pública		
Inversión Pública no Capitalizable	-	-
Total de Gastos y Otras Pérdidas	25,593,731.86	21,169,873.32
Resultados del Ejercicio (Ahorro/Desahorro)	325,212.13	944,419.31

Bajo protesta de decir verdad declaramos que los Estados Financieros y sus Notas, son razonablemente correctos y son responsabilidad del emisor

LIC. MIGUEL ANGEL CONSTANTINO MONTALVO
ENCARGADO DE LA DIRECCION GENERAL DE ADMINISTRACIONJOSE MARTÍN VELÉZ DE LA ROCHA
COORDINADOR GENERAL

COMISION ESTATAL PARA EL DESARROLLO DE OS PUEBLOS Y COMUNIDADES INDIGENAS

Estado de Variación en la Hacienda Pública

Del 01 de Enero al 31 de Diciembre 2024

(Cifras en Pesos)

CUENTA PÚBLICA 2024

Concepto	Hacienda Pública / Patrimonio Contribuido	Hacienda Pública / Patrimonio Generado de Ejercicios Anteriores	Hacienda Pública / Patrimonio Generado del Ejercicio	Exceso o Insuficiencia en la Actualización de la Hacienda Pública / Patrimonio	Total
Hacienda Pública / Patrimonio Contribuido Neto de 2023					-
Aportaciones					-
Donaciones de Capital					-
Actualización de la Hacienda Pública/Patrimonio					-
Hacienda Pública / Patrimonio Generado Neto de 2023		193,159.36	944,419.31		751,259.95
Resultados del Ejercicio (Ahorro/Desahorro)			944,419.31		944,419.31
Resultados de Ejercicios Anteriores		193,159.36			193,159.36
Revalúos					-
Reservas					-
Rectificaciones de Resultados de Ejercicios Anteriores					-
Exceso o Insuficiencia en la Actualización de la Hacienda Pública / Patrimonio Neto de 2023				-	-
Resultado por Posición Monetaria					-
Resultado por Tenencia de Activos no Monetarios					-
Hacienda Pública / Patrimonio Neto Final de 2023	-	193,159.36	944,419.31	-	751,259.95
Cambios en la Hacienda Pública / Patrimonio Contribuido Neto de 2024	-				-
Aportaciones					-
Donaciones de Capital					-
Actualización de la Hacienda Pública/Patrimonio					-
Variaciones de la Hacienda Pública / Patrimonio Generado Neto de 2024		286,128.02	1,290,031.44	-	983,503.42
Resultados del Ejercicio (Ahorro/Desahorro)			325,212.13	-	325,212.13
Resultados de Ejercicios Anteriores		286,128.02	944,419.31	-	658,281.29
Revalúos					-
Reservas					-
Rectificaciones de Resultados de Ejercicios Anteriores					-
Cambios en el Exceso o Insuficiencia en la Actualización de la Hacienda Pública / Patrimonio Neto de 2024				-	-
Resultado por Posición Monetaria					-
Resultado por Tenencia de Activos no Monetarios					-
Hacienda Pública / Patrimonio Neto Final de 2024	-	92,968.66	325,212.13	-	232,243.47

Bajo protesta de decir verdad declaramos que los Estados Financieros y sus notas, son razonablemente correctos y son responsabilidad del emisor

LIC. MIGUEL ANGEL CONSTANTINO MONTALVO
ENCARGADO DE LA DIRECCION GENERAL DE ADMINISTRACION

JOSÉ MARTÍN VELÉZ DE LA ROCHA
COORDINADOR GENERAL

COMISION ESTATAL PARA EL DESARROLLO DE OS PUEBLOS Y COMUNIDADES INDIGENAS

Estado de Cambios en la Situación Financiera

Del 01 de Enero al 31 de Diciembre 2024

CUENTA PÚBLICA 2024

(Cifras en Pesos)

Concepto	Origen	Aplicación
ACTIVO	703,098.14	145,405.51
Activo Circulante	553,916.55	5,300.00
Efectivo y Equivalentes	553,916.55	5,300.00
Derechos a Recibir Efectivo o Equivalentes		
Derechos a Recibir Bienes o Servicios		
Inventarios		
Almacenes		
Estimación por Pérdida o Deterioro de Activos Circulantes		
Otros Activos Circulantes		
Activo No Circulante	149,181.59	140,105.51
Inversiones Financieras a Largo Plazo		
Derechos a Recibir Efectivo o Equivalentes a Largo Plazo		
Bienes Inmuebles, Infraestructura y Construcciones en Proceso		
Bienes Muebles	149,181.59	
Activos Intangibles		
Depreciación, Deterioro y Amortización Acumulada de Bienes		
Activos Diferidos		140,105.51
Estimación por Pérdida o Deterioro de Activos no Circulantes		
Otros Activos no Circulantes		
PASIVO	425,810.79	0.00
Pasivo Circulante	425,810.79	0.00
Cuentas por Pagar a Corto Plazo	425,810.79	0.00
Documentos por Pagar a Corto Plazo		
Porción a Corto Plazo de la Deuda Pública a Largo Plazo		
Títulos y Valores a Corto Plazo		
Pasivos Diferidos a Corto Plazo		
Fondos y Bienes de Terceros en Garantía y/o Administración a Corto Plazo		
Provisiones a Corto Plazo		
Otros Pasivos a Corto Plazo		
Pasivo No Circulante	0.00	0.00
Cuentas por Pagar a Largo Plazo		
Documentos por Pagar a Largo Plazo		
Deuda Pública a Largo Plazo		
Pasivos Diferidos a Largo Plazo		
Fondos y Bienes de Terceros en Garantía y/o en Administración a Largo Plazo		
Provisiones a Largo Plazo		
HACIENDA PUBLICA/PATRIMONIO	286,128.02	1,269,631.44
Hacienda Pública/Patrimonio Contribuido	0.00	0.00
Aportaciones		
Donaciones de Capital		
Actualización de la Hacienda Pública/Patrimonio		
Hacienda Pública/Patrimonio Generado	286,128.02	1,269,631.44
Resultados del Ejercicio (Ahorro/ Desahorro)		1,269,631.44
Resultados de Ejercicios Anteriores	286,128.02	
Revalúos		
Reservas		
Rectificaciones de Resultados de Ejercicios Anteriores		
Excesos o Insuficiencia en la Actualización de la Hacienda Pública/Patrimonio	0.00	0.00
Resultado por Posición Monetaria		
Resultado por Tenencia de Activos no Monetarios		

Bajo protesta de decir verdad declaramos que los Estados Financieros y sus notas, son razonablemente correctos y son responsabilidad del emisor

LIC. MIGUEL ANGEL CONSTANTINO MONTALVO
ENCARGADO DE LA DIRECCION GENERAL DE ADMINISTRACION

JOSÉ MARTÍN VELÉZ DE LA ROCHA
COORDINADOR GENERAL

COMISION ESTATAL PARA EL DESARROLLO DE OS PUEBLOS Y COMUNIDADES INDIGENAS

Estado de Flujos de Efectivo

Del 01 de Enero al 31 de Diciembre 2024

(Cifras en Pesos)

CUENTA PÚBLICA 2024

Concepto	2024	2023
Flujos de Efectivo de las Actividades de Operación		
Origen		
	25,268,519.73	22,104,292.62
Impuestos		
Cuotas y Aportaciones de Seguridad Social		
Contribuciones de Mejoras		
Derechos		
Productos		
Aprovechamientos		
Ingresos por Venta de Bienes y Prestación de Servicios		
Participaciones, Aportaciones, Convenios, Incentivos Derivados de la Colaboracion Fiscal y Fondos Distintos de Aportaciones		
Transferencias, Asignaciones, Subsidios y Subvenciones, y Pensiones y Jubilaciones		
Otros Origenes de Operación	25,268,519.73	22,104,292.62
Aplicación		
	25,822,436.28	24,440,120.63
Servicios Personales		
Materiales y Suministros	12,731,536.63	12,071,153.13
Servicios Generales	600,082.08	578,163.06
Transferencias Internas y Asignaciones al Sector Público	1,293,560.28	2,092,479.38
Transferencias al resto del Sector Público		
Subsidios y Subvenciones		
Ayudas Sociales	10,540,354.22	6,363,597.25
Pensiones y Jubilaciones		
Transferencias a Fideicomisos, Mandatos y Contratos Análogos		
Transferencias a la Seguridad Social		
Donativos		
Transferencias al Exterior		
Participaciones		
Aportaciones		
Convenios		
Otras Aplicaciones de Operación	656,903.07	3,334,727.81
Flujos Netos de Efectivo por Actividades de Operación	-553,916.55	-2,335,828.01
Flujos de Efectivo de las Actividades de Inversión		
Origen		
	0.00	0.00
Bienes Inmuebles, Infraestructura y Construcciones en Proceso		
Bienes Muebles		
Otros Origenes de Inversión		
Aplicación		
	0.00	0.00
Bienes Inmuebles, Infraestructura y Construcciones en Proceso		
Bienes Muebles		
Otras Aplicaciones de Inversión		
Flujos Netos de Efectivo por Actividades de Inversión	0.00	0.00

Flujo de Efectivo de las Actividades de Financiamiento

Origen		
Endeudamiento Neto	0.00	0.00
Interno	0.00	0.00
Externo	0.00	0.00
Otros Orígenes de Financiamiento	0.00	0.00
Aplicación	0.00	0.00
Servicios de la Deuda	0.00	0.00
Interno	0.00	0.00
Externo		
Otras Aplicaciones de Financiamiento		
Flujos netos de Efectivo por Actividades de Financiamiento	0.00	0.00
Incremento/Disminución Neta en el Efectivo y Equivalentes al Efectivo	-553,916.55	-2,335,828.01
Efectivo y Equivalentes al Efectivo al Inicio del Ejercicio	1,721,609.66	4,057,437.67
Efectivo y Equivalentes al Efectivo al Final del Ejercicio	1,167,693.11	1,721,609.66

Bajo protesta de decir verdad declaramos que los Estados Financieros y sus Notas, son razonablemente correctos y son responsabilidad del emisor

LIC. MIGUEL ANGEL CONSTANTINO MONTALVO
ENCARGADO DE LA DIRECCION GENERAL DE ADMINISTRACION

JOSE MARTÍN VELÉZ DE LA ROCHA
COORDINADOR GENERAL

COMISION ESTATAL PARA EL DESARROLLO DE OS PUEBLOS Y COMUNIDADES INDIGENAS

Estado Analítico del Activo

Del 01 de Enero al 31 de Diciembre 2024

(Cifras en Pesos)

CUENTA PÚBLICA 2024

Concepto	Saldo Inicial	Cargos del Periodo	Abonos del Periodo	Saldo Final	Variación del Periodo
ACTIVO	1,811,704.35	57,437,032.51	57,994,725.14	1,254,011.72	-557,692.63
Activo Circulante	1,783,112.00	57,287,850.92	57,836,467.47	1,234,495.45	-548,616.55
Efectivo y Equivalentes	1,721,609.66	31,925,500.46	32,479,417.01	1,167,693.11	-553,916.55
Derechos a Recibir Efectivo o Equivalentes	61,502.34	25,362,350.46	25,357,050.46	66,802.34	5,300.00
Derechos a Recibir Bienes o Servicios				0.00	0.00
Inventarios				0.00	0.00
Almacenes				0.00	0.00
Estimación por Pérdida o Deterioro de Activos Circulantes				0.00	0.00
Otros Activos Circulantes				0.00	0.00
Activo No Circulante	28,592.35	149,181.59	158,257.67	19,516.27	-9,076.08
Inversiones Financieras a Largo Plazo				0.00	0.00
Derechos a Recibir Efectivo o Equivalentes a Largo Plazo				0.00	0.00
Bienes Inmuebles, Infraestructura y Construcciones en Proceso				0.00	0.00
Bienes Muebles	1,457,622.17		149,181.59	1,308,440.58	-149,181.59
Activos Intangibles	15,000.00			15,000.00	0.00
Depreciación, Deterioro y Amortización Acumulada de Bienes	-1,444,029.82	149,181.59	9,076.08	-1,303,924.31	-756.34
Activos Diferidos				0.00	0.00
Estimación por Pérdida o Deterioro de Activos no Circulantes				0.00	0.00
Otros Activos no Circulantes				0.00	0.00

Bajo protesta de decir verdad declaramos que los Estados Financieros y sus Notas, son razonablemente correctos y son responsabilidad del emisor

LIC. MIGUEL ANGEL CONSTANTINO MONTALVO
ENCARGADO DE LA DIRECCION GENERAL DE ADMINISTRACION

JOSE MARTÍN VELÉZ DE LA ROCHA
COORDINADOR GENERAL

COMISION ESTATAL PARA EL DESARROLLO DE OS PUEBLOS Y COMUNIDADES INDIGENAS

Estado Analítico de la Deuda y Otros Pasivos

Del 01 de Enero al 31 de Diciembre 2024

(Cifras en Pesos)

CUENTA PÚBLICA 2024

Denominación de las Deudas	Moneda de Contratación	Institución o País Acreedor	Saldo Inicial del Periodo	Saldo Final del Periodo
DEUDA PÚBLICA				
Corto Plazo				
Deuda Interna			0.00	0.00
Instituciones de Crédito			0.00	0.00
Títulos y Valores				
Arrendamientos Financieros				
Deuda Externa			0.00	0.00
Organismos Financieros Internacionales			0.00	
Deuda Bilateral				
Títulos y Valores				
Arrendamientos Financieros				
<i>Subtotal de Deuda Pública a Corto Plazo</i>			0.00	0.00
Largo Plazo				
Deuda Interna			0.00	0.00
Instituciones de Crédito				
Títulos y Valores				
Arrendamientos Financieros				
Deuda Externa			0.00	0.00
Organismos Financieros Internacionales				
Deuda Bilateral				
Títulos y Valores				
Arrendamientos Financieros				
<i>Subtotal de Deuda Pública a Largo Plazo</i>			0.00	0.00
Total de Otros Pasivos			1,060,444.40	1,486,255.19
Total de Deuda Pública y Otros Pasivos			1,060,444.40	1,486,255.19

Bajo protesta de decir verdad declaramos que los Estados Financieros y sus Notas, son razonablemente correctos y son responsabilidad del emisor

LIC. MIGUEL ANGEL CONSTANTINO MONTALVO
ENCARGADO DE LA DIRECCION GENERAL DE ADMINISTRACION

JOSÉ MARTÍN VELÉZ DE LA ROCHA
COORDINADOR GENERAL

COMISION ESTATAL PARA EL DESARROLLO DE OS PUEBLOS Y COMUNIDADES INDIGENAS
Informe Analitico de la Deuda Pública y Otros Pasivos - LDF
Del 01 de Enero al 31 de Diciembre 2024

Cuenta Pública 2024							
(PESOS)							
Denominación de la Deuda Pública y Otros Pasivos (c)	Saldo al 31 de diciembre de 2023 (d)	Disposiciones del Periodo (e)	Amortizaciones del Periodo (f)	Revaluaciones, Reclasificaciones y Otros Ajustes (g)	Saldo Final del Periodo (h) h=d+e-f+g	Pago de Intereses del Periodo (i)	Pago de Comisiones y demás costos asociados durante el Periodo (j)
1. Deuda Pública (1=A+B)							
A. Corto Plazo (A=a1+a2+a3)							
a1) Instituciones de Crédito							
a2) Títulos y Valores							
a3) Arrendamientos Financieros							
B. Largo Plazo (B=b1+b2+b3)							
b1) Instituciones de Crédito							
b2) Títulos y Valores							
b3) Arrendamientos Financieros							
2. Otros Pasivos	1,060,444.40				1,486,255.19		
3. Total de la Deuda Pública y Otros Pasivos (3=1+2)	1,060,444.40				1,486,255.19		
4. Deuda Contingente 1 (Informativo)							
A. Deuda Contingente 1							
B. Deuda Contingente 2							
C. Deuda Contingente XX							
5. Valor de Instrumentos Bono Cupón Cero 2 (Informativo)							
A. Instrumento Bono Cupón Cero 1							
B. Instrumento Bono Cupón Cero 2							
C. Instrumento Bono Cupón Cero XX							

Se refiere a cualquier Financiamiento sin fuente o garantía de pago definida, que sea asumida de manera solidaria o subsidiaria por las Entidades Federativas con sus Municipios, organismos descentralizados y empresas de participación estatal mayoritaria y fideicomisos, locales o municipales, y por los Municipios con sus respectivos organismos descentralizados y empresas de participación municipal mayoritaria.
Se refiere al valor del Bono Cupón Cero que respalda el pago de los créditos asociados al mismo (Activo).

Obligaciones a Corto Plazo (k)	Monto Contratado (l)	Plazo Pactado (m)	Tasa de Interés (n)	Comisiones y Costos Relacionados (o)	Tasa Efectiva (p)
6. Obligaciones a Corto Plazo (Informativo)					
A. Crédito 1					
B. Crédito 2					
C. Crédito XX					

LIC. MIGUEL ANGEL CONSTANTINO MONTALVO
ENCARGADO DE LA DIRECCION GENERAL DE ADMINISTRACION

JOSE MARTIN VELEZ DE LA ROCHA
COORDINADOR GENERAL

COMISION ESTATAL PARA EL DESARROLLO DE OS PUEBLOS Y COMUNIDADES INDIGENAS
Informe Analítico de Obligaciones Diferentes de Financiamientos – LDF
Del 01 de Enero al 31 de Diciembre 2024

CUENTA PÚBLICA 2024											
(PESOS)	Denominación de las Obligaciones Diferentes de Financiamiento (c)	Fecha del Contrato (d)	Fecha de inicio de operación del proyecto (e)	Fecha de vencimiento (f)	Monto de la inversión pactado (g)	Plazo pactado (h)	Monto promedio mensual del pago de la contraprestación (i)	Monto promedio mensual del pago de la contraprestación correspondiente al pago de inversión (j)	Monto pagado de la inversión actualizado al XX de XXXXXX de 2024 (k)	Monto pagado de la inversión al XX de XXXXXX de 2024 (l)	Saldo pendiente por pagar de la inversión al XX de XXXXXX de 2024 (m = g - l)
	A. Asociaciones Público Privadas (APP's) (A=a+b+c+d)										
	a) APP 1										
	b) APP 2										
	c) APP 3										
	d) APP XX										
	B. Otros Instrumentos (B=a+b+c+d)										
	a) Otro Instrumento 1										
	b) Otro Instrumento 2										
	c) Otro Instrumento 3										
	d) Otro Instrumento XX										
	C. Total de Obligaciones Diferentes de Financiamiento (C=A+B)										

NADA QUE INFORMAR EN ESTE APARTADO

NADA QUE INFORMAR EN ESTE APARTADO

LIC. MIGUEL ANGEL CONSTANTINO MONTALVO
ENCARGADO DE LA DIRECCION GENERAL DE ADMINISTRACION

JOSÉ MARTÍN VELÉZ DE LA ROCHA
COORDINADOR GENERAL

Comisión Estatal para el Desarrollo de los Pueblos y Comunidades Indígenas

Informe sobre Pasivos Contingentes Al 31 de diciembre del 2024 (PESOS)

CUENTA PÚBLICA

A principios del año 2022 este Organismo inició un proceso de sustitución de personal, lográndose la conciliación en algunos de los casos, e interponiéndose diversas demandas Laborales por "despido injustificado" que enfrentamos ante la Junta de Conciliación y Arbitraje:

1. Se hace del conocimiento que, durante el mes de enero de 2022, se interpusieron diversas demandas laborales por despido injustificado, con motivo de la remoción de personal adscrito a esta Comisión, quedando subsistentes 3 (tres) de ellas, conforme a:

JUICIOS LABORALES CEDIS				
EXPEDIENTE	PARTES	ACCION INTENTADA	PASIVO CONTINGENTE	ESTADO PROCESAL
584/2022JES	JOSÉ IRAM DURAZO DAVILA vs CEDIS	REINSTALACIÓN DESPIDO INJUSTIFICADO	\$793,979.08	SIN NOTIFICAR
585/2022JES	EDNA GABRIELA LEÓN MIRANDA vs CEDIS	REINSTALACIÓN DESPIDO INJUSTIFICADO	\$703,984.58	SIN NOTIFICAR
604/2022 TCAES	JOSÉ ERNESTO ALCANTAR RUIZ vs CEDIS	REINSTALACIÓN DESPIDO INJUSTIFICADO	\$549,958.46	SE CONTESTÓ DEMANDA (25 MARZO 2024)
TOTALES			\$2,047,922.12	

- Total pasivo **Expedientes: \$ 2,047,922.12 (Son.- Dos millones cuarenta y siete mil novecientos veintidós pesos 12/100 MN).** al mes de diciembre de 2024, aproximadamente.
- Es importante precisar, que existirá la obligación de este Organismo de cubrir cuotas, aportaciones e intereses moratorios ante el ISSSTESON, conforme lo establezca dicho instituto.

ATENCIÓN LEGAL

Las demandas con número de expediente 584/2022 y 585/2022 se encuentran aún sin notificar, por lo que a la fecha no se cuenta con estrategia legal definida. La demanda 604/2022, fue contestada el 25 de marzo de 2024. A propuesta de la Dirección General de Asuntos Jurídicos de la Secretaría de Gobierno (cabeza de sector) se pretende llegar a un acuerdo económico con la contraparte, previo al visto bueno o aprobación de la Secretaría de la Consejería de Jurídica y de la Secretaría de Hacienda.

PASIVO ISSSTESON, EXPEDIENTES 2743/2010 Y 2608/2010

En cuanto a la condena de restituir a los trabajadores en sus derechos ante el ISSSTESON, se informa que al 22 de Octubre de 2020, en ambos expedientes existía un adeudo por concepto de

aportaciones, cuotas e intereses moratorios en 3 (tres) expedientes por el orden de los **\$ 4, 697,736.86 (Son.- Cuatro millones seiscientos noventa y siete mil setecientos treinta y seis pesos 86/100 MN)**. *Cifra que requiere ser actualizada*

- Total pasivo **Expedientes 2608/2010 y 2743/2010: \$ 4, 697,736.86 (Son.- Cuatro millones seiscientos noventa y siete mil setecientos treinta y seis pesos 86/100 MN)**, al 22 de Octubre de 2020

ISSSTESON

- ✓ **Expediente No. 2743/2010, José Antonio Gaytán Echeverría.**

Se hace de su conocimiento que el 9 de Septiembre de 2015, esta Comisión y el actor dentro del expediente referido, se cumplió la relación laboral entre las partes al entregarse la cantidad d \$ 1450,000.00 (Son.- Un Millón cuatrocientos cincuenta mil pesos 00/100 MN) mediante la cual quedaron cumplidas las diversas pretensiones del actor, conforme al Laudo de fecha 11 de febrero de 2015; derivado del acuerdo de pago con el actor, este Organismo contaba únicamente con la cantidad de **\$ 709,664.89 (Son.- Setecientos nueve mil seiscientos sesenta y cuatro pesos 89/100 MN)** insuficientes para cumplir la obligación de la Comisión de cubrir las cuotas y aportaciones al Instituto de Seguridad y Servicios Sociales de los Trabajadores del Estado (ISSSTESON)

RECURSOS ECONÓMICOS

Se cuenta con la cantidad de \$ 709,664.89 (Son.- Setecientos nueve mil seiscientos sesenta y cuatro pesos 89/100 MN) para hacer frente parcialmente ante ISSSTESON, dentro del expediente 2743/2010.



LIC. MIGUEL ÁNGEL CONSTANTINO
MONTALVO

Encargado del Área de Dirección General de
Administración



ING. JOSÉ MARTÍN VÉLEZ DE LA ROCHA
Coordinador General

Notas a los Estados Financieros

al 31 de Diciembre del 2024

(PESOS)

CUENTA PÚBLICA 2024

Notas de Desglose

Notas al Estado de Situación Financiera

1.- Efectivo

La cuenta de Bancos está integrada por recursos estatales, federales e ingresos propios y estos son valuados en moneda de curso legal y representan el efectivo disponible en las cuentas bancarias a nombre de la institución, se compone de la siguiente manera:

Nombre de la Cuenta	Al 31 de Diciembre del 2024	Al 31 de Diciembre del 2023
Bancos Gastos de Operación	1,167,418.43	1,721,334.98
Cuenta de Nómina	274.67	274.67
Recurso Federal	.00	.00
Cuenta de Ingresos Propios	.01	.01
Total	1,167,693.11	1,721,609.66

El saldo de la cuenta **Bancos Gastos de Operación** está integrada por la cuenta de Bancos, misma que se integra por la cantidad de \$ 734,548.90, recurso que corresponde al laudo pendiente de pagar al trabajador José Antonio Gaytán Echeverría y el saldo de \$ 432,869.53 que representa el efectivo para gastos de operación.

La cuenta denominada **Cuenta Nominas** en cantidad de \$ 274.67 corresponde a unos saldos pequeños que se han acumulado a través del tiempo

Notas a los Estados Financieros

al 31 de Diciembre del 2024

CUENTA PÚBLICA 2024

(PESOS)

2.-Derecho a Recibir Efectivo o Equivalente

El rubro de cuentas por cobrar se integra de la siguiente manera:

Nombre de la Cuenta	Al 31 de Diciembre del 2024	Al 31 de Diciembre del 2023
Cuentas por Cobrar		
-Deudores Diversos	66,792.78	61,492.78
-Otros	9.56	9.56
Total	66,802.34	61,502.34

Desagregación por su vencimiento:

Nombre de la Cuenta	Al 31 de Diciembre del 2024	Al 31 de Diciembre del 2023
Con vencimiento menor a 30 días		
- Deudores Diversos		
Con vencimiento menor a 90 días		
- Cuentas por cobrar a corto plazo	5,492.00	192.00
Con vencimiento mayor a 365 días		
- Otros derechos a recibir Efectivo o equivalente.	61,310.34	61,310.34
Total	66,802.34	61,502.34

Otros derechos a recibir Efectivo o Equivalentes, está integrada por \$ **66,802.34**, recursos pendientes de recibir por parte de Secretaria de Hacienda del Estado, mismos que se han acumulado de la siguiente manera: 2010 \$11,701.59; 2011 \$1,781.44; 2013 \$22,572.41; 2014 \$25,245.34, se han realizado gestiones para su recuperación, sin obtener respuesta positiva al día de hoy, así también por Gastos por comprobar y por \$ 5,492.00 y un Subsidio al Empleo por \$9.56.

Notas a los Estados Financieros

al 31 de Diciembre del 2024

CUENTA PÚBLICA 2024

(PESOS)

Activos No Circulantes

3.-Bienes Muebles e Inmuebles

Este rubro se integra como sigue:

Nombre de la Cuenta	Al 31 de Diciembre del 2024	Al 31 de Diciembre 2023
Bienes Inmuebles		
Terrenos	\$0	\$0
Edificios	\$0	\$0
Total	\$0	\$0
Bienes Muebles		
Bienes Muebles Donados	0	0
Mobiliario y Equipo de Administración	534,413.18	683,594.77
Equipo y Equipo Educativo y Recreativo	19,127.40	19,127.40
Equipo de Transporte	754,900.00	754,900.00
Total	1,308,440.58	1,457,622.17
Depreciación Acumulada		
Dep. Acum. Mob y Eq Admon	516,999.12	657,974.51
Dep. Acum. Eq Educ y Recre	17,025.19	16,155.31
Dep. Acum. Eq de Transporte	754,900.00	754,900.00
Total	1,288,924.31	1,429,029.82

Este rubro está integrado por concepto de donaciones y adquisiciones de mobiliario y equipo, equipo de cómputo y equipo de transporte.

La depreciación registrada durante el periodo del 01 de enero al 31 de Diciembre del 2024 es de \$ 9,076.08 la cual acumulada a la de ejercicios anteriores suma un total de \$1,288,924.31.

Notas a los Estados Financieros

al 31 de Diciembre del 2024

CUENTA PÚBLICA 2024

(PESOS)

Las tasas de depreciación utilizadas fueron las publicadas por la CONAC en el Diario Oficial del día 15 de Agosto de 2012 y son las siguientes: Edificios No Habitacionales 3.3%, Mobiliario y Equipo de Administración 10%; Equipo de Cómputo 33.3% y Equipo de Transporte 20%.

4.-Intangibles

Nombre de la Cuenta	Al 31 de Diciembre del 2024	Al 31 de Diciembre 2023
Software	15,000.00	15,000.00
Total	15,000.00	15,000.00
Amortización Acumulada. Software	15,000.00	15,000.00
Total	15,000.00	15,000.00

El activo intangible corresponde a la cantidad de \$15,000.00 que representa Software "SACG.6. Adquirido con fecha 15 de noviembre del 2014, el cual ha sido amortizado en su totalidad.

5.- Pasivo Circulante Cuentas por Pagar a Corto Plazo

El saldo al 31 de Diciembre del 2024

Nombre de la Cuenta	Al 31 de Diciembre del 2024	Al 31 de Diciembre 2023
Con vencimiento menor a 30 días		
Retenciones y Contribuciones a Pagar	716,989.29	325,865.50
Con vencimiento menor a 90 días		
Proveedores y Otras Cuentas por Pagar	34,717.00	0
Con vencimiento menor a 365 días		
Acreedores Diversos	734,548.90	734,578.90
Total	1,486,255.19	1,060,444.40

Notas a los Estados Financieros

al 31 de Diciembre del 2024

CUENTA PÚBLICA 2024

(PESOS)

La cuenta Retenciones y Contribuciones por Pagar, está representada por las cuotas de Seguridad Social y Seguros por pagar por \$211,735.67, Remuneraciones Adicionales 19 días aguinaldo \$172,699.90, Retenciones del Impuesto Sobre la Renta durante el mes de diciembre, por Concepto de Sueldos y Salarios \$ 250,286.44, retenciones ISR por Arrendamiento \$436,39.00, retenciones ISR por Honorarios \$1,946.58, y SUTSPES por \$ 79,883.95 pagaderos a más tardar el 17 de Enero del 2025.

El adeudo en cantidad de \$ 734,548.90, en la cuenta de Acreedores Diversos corresponde a cuotas al ISSSTESON, por el laudo en proceso, del trabajador José Antonio Gaytán Echeverría.

6.-Patrimonio

Integración del patrimonio:

Los saldos que integran este rubro al 31 de Diciembre del 2024

Nombre de la Cuenta	Al 31 de Diciembre del 2024	Al 31 de Diciembre 2023
Hacienda Pública/Patrimonio Contribuido		
Aportaciones	0	0
Donaciones de Capital	0	0
Hacienda Pública /Patrimonio Generado		
Resultado de Ejercicios Anteriores	92,968.66	-193,159.36
Ahorro/ Desahorro	-325,212.13	944,419.31
Total Patrimonio	-232,243.47	751,259.95

Durante el periodo del 1 de enero al 31 de Diciembre del 2024, se generó un Desahorro por la cantidad de \$ -325,212.13 el cual se afectó por el saldo de la Cuenta de Ejercicios Anteriores que representa un ahorro en cantidad de \$ 92,968.66 quedando un Patrimonio Neto en cantidad de \$-232,243.47.

Notas a los Estados Financieros

al 31 de Diciembre del 2024

(PESOS)

CUENTA PÚBLICA 2024

Notas al Estado de Actividades

7.- Ingresos de Gestión

Se integra a continuación:

Nombre de la Cuenta	Al 31 de Diciembre del 2024	Al 31 de Diciembre 2023
Participaciones, Aportaciones, Transferencias, Asignaciones, Subsidios y Otras Ayudas		
Transferencias, Asignaciones, Subsidios y Otras Ayudas	25,265,519.73	22,104,292.62
Otros Ingresos y Beneficios		
Ingresos propios	0	0
Intereses en Inversión	0	0
Otros Ingresos	0	10,000.01
Total	25,265,519.73	22,114,292.63

Los ingresos registrados están representados por **Subsidio Estatal** en cantidad de \$ **25,265,519.73**

8.-Gastos de Funcionamiento

Los egresos reconocidos y registrados por el periodo concluido el 31 de Diciembre del 2024, fueron por los conceptos siguientes:

Nombre de la Cuenta	Al 31 de Diciembre del 2024	Al 31 de Diciembre 2023
Gastos de Funcionamiento		
Servicios Personales	13,115,972.20	12,071,153.13
Materiales y Suministros	600,082.08	578,163.06
Servicios Generales	1,328,247.28	2,122,029.38
Transferencias Asignaciones y subsidios	10,540,354.22	6,363,597.25
Depreciación de Bienes Muebles e Inmuebles	9,076.08	34,930.50
Otros Gastos Varios	0	0
Inversión Pública	0	0

Notas a los Estados Financieros

al 31 de Diciembre del 2024

CUENTA PÚBLICA 2024

(PESOS)

Total Egresos

25,593,731.86 21,169,973.32

La cuenta de Gastos de Funcionamiento está representada por las erogaciones en el **Capítulo 1000 Servicios Personales** en cantidad de \$ 13,115,972.20; el **Capítulo 2000 Materiales y Suministros** en cantidad de \$ 600,082.08; el **Capítulo 3000 Servicios Generales** \$ 1,328,247.28 **Transferencias, Asignaciones, Subsidios** \$ 10,540,354.22 y por la **Depreciación** del período en cantidad de \$ 9,076.08.

Notas al Estado de Flujo de Efectivo

9.- Notas al estado de Flujo de Efectivo:

El análisis de los saldos inicial y final que figuran en la última parte del Estado de flujo de Efectivo en la cuenta de efectivo y equivalentes es como sigue:

Concepto	Saldo final	Saldo inicial (2023)
Efectivo	\$ -	\$ -
HSBC 4033774456	\$ 1,167,418.43	\$ 1,721,334.98
HSBC 4027993328	\$ 0.01	\$ 0.01
HSBC 4033774449	\$ 274.67	\$ 274.67
TOTAL	\$ 1,167,693.11	\$ 1,721,609.66

Notas a los Estados Financieros

al 31 de Diciembre del 2024

CUENTA PÚBLICA 2024

(PESOS)

Conciliación de los Flujos de Efectivo Netos de las Actividades de Operación y la cuenta de Ahorro/Desahorro antes de Rubro Extraordinarios

-Notas al Estado de Flujo de Efectivo ETCA -I-06

En el renglón “Otras Aplicaciones de Operación” por un importe de \$747,886.83 se integra por los siguientes conceptos.

INTEGRACION DE OTRAS APLICACIONES DE OPERACIÓN	
PAGO 3% SOBRE NOMINAS	\$ 34,016.00
PAGO DE IMPUESTO RETENCIONES SALARIOS	\$ 250,286.44
REMUNERACIONES ADICIONALES	\$ 172,699.90
PAGO IMPUESTOS OTRAS RETENCIONES	\$ 2,382.97
PAGO SINDICATO SUTSPES	\$ 79,883.95
PAGO A OTROS PASIVOS	\$ 117,633.81
OTRAS APLICACIONES DE OPERACIÓN	\$ 656,903.07

Notas a los Estados Financieros

al 31 de Diciembre del 2024

CUENTA PÚBLICA 2024

(PESOS)

10.-Conciliacion entre los Ingresos Presupuestarios y Contables, así como entre los Egresos Presupuestarios y los Gastos Contables:

Conciliacion de Flujos de Efectivo Netos de las Actividades de Operación y la cuenta de Ahorro/Desahorro antes de Rubros Extraordinarios		
Descripcion	Al 31 Diciembre del 2024	Al 31 Diciembre del 2023
Ahorro/Desahorro antes de rubros extraordinarios	-325,212.13	944,419.31
Movimientos de partidas (o rubros) que no afectan al efectivo.		
Depreciacion	9,076.08	34,930.50
Amortizacion		
Incremento de pasivos	425,810.79	-3,314,985.82
Incremento en inversiones producido revaluacion		
Ganancia/perdida en venta de bienes muebles inmuebles e intangibles	0.00	10,000.00
Incremento o decremento en cuentas por cobrar	-5,300.00	-192.00
Otras aplicaciones	-658,291.29	0.00
Flujos de efectivo netos de las actividades de Operación	-\$ 553,916.55	-\$ 2,335,828.01

Notas a los Estados Financieros

al 31 de Diciembre del 2024

CUENTA PÚBLICA 2024

(PESOS)

Conciliación Contable Presupuestal de Resultados Por el Periodo terminado al 31 de Diciembre del 2024 (Pesos historicos)	
DESCRIPCION	SALDOS FINALES
Ingresos Presupuestales Generados	\$ 25,268,519.73
Egresos Presupuestales Ejercidos	\$ 25,584,655.78
Resultado Presupuestal	-\$ 316,136.05
Mas	
partidas que se suman en la conciliacion de ingresos presupuestales contra los ingresos del estado de resultados (otros ingresos y bienes muebles)	\$ -
Menos	
Partidas que se suman en la conciliacion de gastos presupuestales contra los gastos del estado de resultados (Depreciacion)	\$ 9,076.08
Remanente Contable del Periodo:	-\$ 325,212.13
Mas	
Autorizacion para la Aplicación de Remanente de Ejercicios Anteriores.	\$ -
Ahorro/Desahorro Presupuestal	-\$ 325,212.13

Notas a los Estados Financieros

al 31 de Diciembre del 2024

CUENTA PÚBLICA 2024

(PESOS)

Notas al Estado de Variación en la Hacienda Publica

- 1.- Se informará de manera agrupada, acerca de las modificaciones al patrimonio contribuidos por tipo, naturaleza y monto.
- 2.- Se informará de manera agrupada acerca del monto procedencia de los recursos que modifican al patrimonio generado.

Notas de Memoria (Cuentas de Orden)

Notas de Memoria

1.-Notas de Memoria (Cuentas de Orden)

La Entidad no lleva registro de Cuentas de Orden Contables, toda vez que, durante el periodo del 01 de enero al 31 de Diciembre del 2024, no se presentó ningún evento económico que diera origen algún registro de esta naturaleza. La Entidad lleva únicamente el registro en Cuentas de Orden Presupuestales, relativas a los Presupuestos de Ingresos o Egresos, a efecto de controlarlos, siendo las más importantes las siguientes

Presupuesto de Egresos Autorizado:	21,586,689.95
Presupuesto de Egresos Pagado:	15,556,705.89

Notas de Gestión Administrativa

Notas de Gestión Administrativa

1.-Introducción

Notas a los Estados Financieros

al 31 de Diciembre del 2024

CUENTA PÚBLICA 2024

(PESOS)

Los aspectos económicos financieros que influyeron en la preparación de los Estados Financieros se comentan a continuación.

2.-Panorama Económico y Financiero

IDEM NOTA 7 INGRESOS.

3.-Autorización e Historia

La comisión estatal para el desarrollo de los pueblos y comunidades indígenas (CEDIS) fue creada mediante Ley de Derechos de los Pueblos y Comunidades Indígenas de Sonora, publicada en el boletín oficial del gobierno del estado de sonora, Numero 49, sección IV, tomo CLXXXVI de fecha 16 de diciembre 2010, misma que en su artículo segundo transitorio, abrogo el decreto que creó a La Comisión para la Atención de los Pueblos indígenas de Sonora (CAPIS) publicado en el boletín oficial Del Gobierno del Estado de Sonora número 51, secc. IV de fecha 26 de diciembre 2003.Como un Organismo Descentralizado de la Administración Pública Estatal, con personalidad jurídica y patrimonio propio con autonomía técnica y académica. A la fecha de este informe no se han registrado cambios estructurales.

4.-Organización y Objeto Social

a).-Objeto Social.-Servir de enlace entre el Gobierno del Estado de Sonora y las Comunidades Indígenas del estado, tanto originarias como migrantes, y de esta manera cubrir sus necesidades de manera asertiva.

b).-Principal Actividad.-

I.-Atender las necesidades de manera integral de las comunidades indígenas del estado de Sonora, tanto originarias como migrantes

c).-Ejercicio Fiscal.-Comprende del 1º. De Enero al 31 de Diciembre de 2024.

d).-Régimen Jurídico.-Es un Organismo Descentralizado de la Administración Pública Estatal, con personalidad jurídica y patrimonio propio.

e).-Consideraciones fiscales del ente.-

Notas a los Estados Financieros

al 31 de Diciembre del 2024

CUENTA PÚBLICA 2024

(PESOS)

1.-Las contribuciones Federales, Estatales y Municipales están sujetas a revisión por parte de las autoridades fiscales durante un período de cinco años, existiendo la contingencia de la obligación de pago en el caso de que la autoridad en el ejercicio de sus facultades de revisión determine diferencias.

2.-La Entidad no es contribuyente del Impuesto sobre la Renta en términos del Art. 79 de la Ley del Impuesto Sobre la Renta, sin embargo es responsable solidario por la retención y entero de los impuestos que correspondan cuando haga pagos a terceros por concepto de honorarios, arrendamientos, remuneraciones al personal, entre otros. También tiene obligación de exigir documentación que reúna requisitos fiscales cuando estén obligados a ello en términos del Art. 86 Fracción V, Párrafos 5º y 6º de la Ley del Impuesto Sobre la Renta.

f).-Estructura Organizacional Básica.-

De la Administración y Órganos de Gobierno de la Entidad

La Comisión Estatal para el Desarrollo de los Pueblos y Comunidades Indígenas contará con los siguientes Órganos y autoridades:

- I.-El Consejo Directivo;
- II.-El Coordinador General;

El Consejo Directivo será la máxima autoridad de la Entidad y se integrará por:

- I.-Un Presidente que será el Gobernador del Estado;
- II.-Un Vicepresidente que será el Secretario de Gobierno; y
- III.-Los Titulares de cada una de las siguientes Dependencias:

- a. Secretaría de Hacienda.
- b. Secretaría de Economía
- c. Secretaría de Desarrollo Social
- d. Secretaría de Infraestructura y Desarrollo Urbano
- e. Secretaría de Agricultura, Ganadería, Recursos Hidráulicos, Pesca y Acuacultura

Notas a los Estados Financieros

al 31 de Diciembre del 2024

CUENTA PÚBLICA 2024

(PESOS)

- f. Secretaría de Salud Publica
- g. Secretaría de Educación y cultura
- h. Procuraduría General de justicia del Estado.

El Consejo Directivo contará con un Secretario Técnico que será el coordinador General, quien sin ser miembro del mismo asistirá a sus sesiones con voz pero sin voto.

5.-Bases de Preparación de los Estados Financieros

A continuación, se presenta un resumen de las políticas más significativas utilizadas en la preparación de los estados financieros que se acompañan:

a) Bases contables de preparación y presentación de los Estados Financieros

Los estados financieros adjuntos de la Entidad se prepararon de conformidad con las disposiciones vigentes de la Ley General de Contabilidad Gubernamental (LGCG) que le son aplicables en su carácter de organismo público descentralizado con personalidad jurídica y patrimonio propio, del Gobierno del Estado de Sonora.

Los estados financieros están preparados sobre la base de costo histórico, utilizando la base de registro contable denominada "base acumulativa" que consiste en registrar todas las transacciones efectuadas por la entidad, en base a lo devengado, independientemente de que impliquen o no movimiento de efectivo.

b) Las Normas de Información Financiera Gubernamental Generales para el Sector Paraestatal (NIFGG) y las Normas de Información Financiera Gubernamental Específicas para el Sector Paraestatal (NIFGE), emitidas por la Unidad de Contabilidad Gubernamental e Informes sobre la Gestión Pública (UCG) de la Secretaría de Hacienda y Crédito Público (SHCP).

c) Las Normas de Información Financiera emitidas por el Consejo Mexicano de Normas de Información Financiera, A. C. que son aplicadas de manera supletoria y que han sido autorizadas por la UCG de la SHCP.

d) Normas Internacionales de Contabilidad para el Sector Público (NICSP).

Notas a los Estados Financieros

al 31 de Diciembre del 2024

CUENTA PÚBLICA 2024

(PESOS)

Ley General de Contabilidad Gubernamental (LGCG)

El 31 de diciembre de 2008 se publicó en el Diario Oficial de la Federación la LGCG, que entró en vigor el 1 de enero de 2009, y es de observancia obligatoria para los poderes Ejecutivo, Legislativo y Judicial de la Federación, los Estados y el Distrito Federal; los Ayuntamientos de los Municipios; los Órganos Político-Administrativos de las Demarcaciones Territoriales del Distrito Federal; las Entidades de la Administración Pública Paraestatal, ya sean federales, estatales o municipales y los Órganos Autónomos Federales y Estatales.

La Ley tiene como objeto establecer los criterios generales que regirán la contabilidad gubernamental y la emisión de la información financiera de los entes públicos, con la finalidad de lograr la armonización contable a nivel nacional, para lo cual fue creado el Consejo Nacional de Armonización Contable (CONAC) como órgano de coordinación para la armonización de la contabilidad gubernamental, el cual tiene por objeto la emisión de las normas contables y las disposiciones presupuestales que se aplicarán para la generación de información financiera y presupuestal que emitirán los entes públicos.

En 2009, 2010, 2011, 2012 y 2013, el CONAC emitió diversas disposiciones regulatorias en materia de contabilidad gubernamental y presupuestal, en las cuales se establecieron diversas fechas para el inicio de su aplicación efectiva.

Con la finalidad de dar cumplimiento al objetivo de la armonización contable y establecer los ejercicios sociales en que tendrá aplicación efectiva el conjunto de normas aplicables, el 15 de diciembre de 2010 el CONAC emitió el Acuerdo de Interpretación sobre las obligaciones establecidas en los artículos transitorios de la LGCG, en el cual interpretó que las entidades paraestatales del Gobierno Federal y Estatal tienen la obligación, a partir del 1 de enero de 2012, de realizar registros contables con base acumulativa, apegándose al marco conceptual y a los postulados básicos de contabilidad gubernamental, así como a las normas y metodologías que establezcan los momentos contables, los clasificadores y los manuales de contabilidad gubernamental armonizados, y de acuerdo con las respectivas matrices de conversión con las características señaladas en los artículos 40 y 41 de la LGCG.

Consecuentemente, a partir de la fecha señalada tienen la obligación de emitir información contable, presupuestaria y programática sobre la base técnica prevista en los documentos técnico-contables siguientes:

Notas a los Estados Financieros

al 31 de Diciembre del 2024

CUENTA PÚBLICA 2024

(PESOS)

- A. Marco Conceptual
- B. Postulados Básicos de Contabilidad Gubernamental
- C. Clasificador por Objeto del Gasto
- D. Clasificador por Tipo de Gasto
- E. Clasificador por Rubro de Ingresos
- F. Catálogo de Cuentas de Contabilidad
- G. Momentos Contables de los Egresos
- H. Momentos Contables de los Ingresos
- I. Manual de Contabilidad Gubernamental

Normas de Información Financiera Gubernamental emitidas por la UCG de la SHCP.

Las Normas Contables Principales Reglas de Registro y Valoración del Patrimonio (Elementos Generales), Reglas Específicas de Registro y Valoración del Patrimonio y Parámetros de Estimación de Vida Útil, emitidas por el CONAC el 27 de diciembre de 2010, 13 de diciembre de 2011 y 15 de agosto de 2012, respectivamente, serán de aplicación obligatoria a partir del 1 de enero de 2013, (Nota: en este caso debe de tomarse en cuenta el oficio 0247/2012 que emitió el Secretario Técnico del CONAC el 14 de septiembre de 2012, donde establece que dichas normas contables deben ser aplicadas a partir del ejercicio que inicia el 1 de enero de 2013, sin embargo, se permite su aplicación en 2012 para el caso de aquellos entes públicos que tengan la posibilidad de realizar sus registros contables conforme dichas normas, o aquellos que en esa fecha ya estén aplicando la sustancia de las mismas, por lo que cualquier entidad que haya aplicado esas normas en 2012 estaría en cumplimiento).

Mediante Oficio Circular 309-A-0248/2012, de fecha 14 de septiembre de 2012, la UCG de la SHCP informó a las Dependencias de la Administración Pública Federal y a las Entidades del Sector Paraestatal sobre diversas modificaciones y precisiones que efectuó en el marco contable gubernamental federal.

Nuevos plazos para la emisión de reportes financieros:

<i>Obligación</i>	<i>La Federación las Entidades Federativas y sus respectivos entes públicos a más</i>	<i>Los Municipios y sus entes públicos a más tardar</i>
-------------------	---	---

El

Notas a los Estados Financieros

al 31 de Diciembre del 2024

CUENTA PÚBLICA 2024

(PESOS)

	<i>tardar</i>	
<i>Integración automática del ejercicio presupuestario con la operación contable</i>	<i>30 de junio de 2014</i>	<i>30 de junio de 2015</i>
<i>Realizar los registros contables con base en las Reglas de Registro y Valoración del Patrimonio</i>	<i>31 de diciembre de 2014</i>	<i>31 de diciembre de 2015</i>
<i>Generación en tiempo real de estados financieros</i>	<i>30 de junio de 2014</i>	<i>30 de junio de 2014</i>
<i>Emisión de Cuentas Públicas en los términos acordados por el Consejo</i>	<i>Para la correspondiente a 2014</i>	<i>Para la correspondiente a la 2015</i>

Comité Ejecutivo Nacional del Instituto Mexicano de Contadores Públicos (IMCP), a través de la Vicepresidencia de Sector Gubernamental, en la Segunda Reunión del Consejo Nacional de Armonización Contable, celebrada el 3 de mayo de 2013, de la cual se destaca que los estados y municipios han logrado avances importantes y significativos en la adopción e implementación de la Ley General de Contabilidad Gubernamental (LGCG), así como que continúan los esfuerzos institucionales a fin de avanzar con el proceso de armonización contable. Sin embargo, en el diagnóstico se establece la limitante de carecer de una herramienta informática que haya dado los resultados requeridos en más de un ejercicio fiscal, de forma adecuada y probada.

Por lo anterior y con fundamento en las fracciones XII y XIII del artículo 9 de la Ley General de Contabilidad Gubernamental, se determinan los plazos para que la Federación, las Entidades Federativas, y los Municipios adopten las decisiones siguientes:

Supletoriedad de las Normas de Información Financiera Gubernamental General aplicables al Sector Paraestatal (NIEFGSP).

Notas a los Estados Financieros

al 31 de Diciembre del 2024

CUENTA PÚBLICA 2024

(PESOS)

De acuerdo con el marco conceptual de la Ley de general de Contabilidad Gubernamental, en el inciso b) relativo a la institucional, señala la supletoriedad de la aplicación de las normas siendo de aplicación según la prelación las emitidas en primera instancia las de CONAC, en segunda instancia las Normas Internacionales de Contabilidad para el Sector público (NICSP) emitidas por la Junta de Normas Internacionales del Sector Público y en tercera instancia las Normas de Información Financiera del Consejo mexicano para la Investigación y Desarrollo de Normas de Información Financiera (CINIF), en tanto el Consejo Estatal de Armonización Contable, emita la normatividad correspondiente, en tanto se aplica la supletoriedad de las NIEFGSP para al sector federal, mientras dicho consejo estatal no emita las NIESFGSP aplicables a las entidades y organismos públicos descentralizados de la Administración Pública Estatal. Las Normas Supletorias aplicables a las entidades y organismos descentralizados del gobierno del Estado, son las siguientes:

- I. NIFGGSP 03.-Estimación de Cuentas Incobrables
- II. NIFGGSP 04.-Reexpresión
- III. NIFGGSP 05.-Obligaciones Laborales

Nuevo plan de cuentas contables.

Con motivo de la entrada en vigor de la nueva Ley de Contabilidad Gubernamental a partir del 1° de enero de 2012, la administración de la entidad, llevó a cabo la reestructuración de su catálogo de cuentas, por lo que a partir de la fecha antes señalada, los registros contables de la entidad se llevan en el nuevo plan de cuentas autorizado por el Consejo Nacional de Armonización Contable (CONAC).

6.-Políticas de Contabilidad Significativas

Las principales políticas contables que se aplican, son las relativas a una entidad gubernamental, mismas que se resumen como sigue:

a).-Ingresos y Egresos.-

Los ingresos por subsidio federal y estatal se registran conforme al programa de presupuesto anual autorizado, registrándose en la cuenta de Ingresos hasta el momento en que se recauden, de conformidad con el "Acuerdo de la CONAC, que

Notas a los Estados Financieros

al 31 de Diciembre del 2024

CUENTA PÚBLICA 2024

(PESOS)

reforma las Normas y Metodologías para la determinación de los momentos contables de los ingresos” publicado en el Diario Oficial de la Federación de fecha 08 de Agosto de 2013 y los ingresos propios principalmente se relacionan con ingresos por maestrías y diplomados con instituciones y particulares, se reconocen como devengado y recaudado al momento en que se reciben

Los egresos se registran según las cantidades que se afecten en el momento en que son devengados.

b).- Uso de estimaciones.-

En la presentación de los estados financieros adjuntos, la administración de la Entidad ha utilizado varios estimados y supuestos relacionados con la presentación de los activos y pasivos. Los resultados reales pueden diferir de estos estimados y supuestos.

c).- Efectivo e Inversiones Temporales.-

El efectivo e inversiones temporales están representados principalmente por depósitos bancarios e inversiones en instrumentos de alta liquidez, con vencimientos no mayores a 90 días y se presentan valuadas a su costo de adquisición más intereses devengados, importe que es similar al valor de mercado en esas inversiones.

d).- Reserva para cuentas incobrables.-

La Institución revisa periódica y sistemáticamente la antigüedad y cobro de sus cuentas por cobrar. Como resultado de este procedimiento no se identificaron cuentas que pudieran considerarse en la estimación para cuentas de cobro dudoso.

e).- Inmuebles, mobiliario y Equipo.-

Las inversiones de mobiliario y equipo son registrados contablemente a su costo de adquisición en el caso de los bienes donados son registrados contablemente al valor neto de reposición tomando como base avalúo del perito valuator independiente, al momento de su incorporación y de acuerdo al acta de entrega.

f).- Impuesto sobre la Renta.-

La Entidad no es contribuyente del Impuesto Sobre la Renta, y solo tiene la obligación en los casos de retención y entero que señala la propia Ley y tratándose de pagos a

Notas a los Estados Financieros

al 31 de Diciembre del 2024

CUENTA PÚBLICA 2024

(PESOS)

terceros exigir la documentación que reúna los requisitos fiscales correspondientes

g).-Control Presupuestal.-

La Entidad formula informes trimestrales de su situación presupuestal, examinado sus variaciones con respeto al presupuesto autorizado. El sistema contable reconoce el registro presupuestos de los ingresos y egresos comprendidos en el presupuesto de la entidad, así como su vinculación con el avance financiero de los proyectos programados

7.-Reporte Analítico del Activo

Las tasas de depreciación utilizadas fueron las publicadas por la CONAC en el Diario Oficial del día 15 de Agosto de 2012 y son las siguientes: Edificios No Habitacionales 3.3%, Mobiliario y Equipo de Administración 10%; Equipo de Cómputo 33.3% y Equipo de Transporte 20%.

No se realizaron gastos de capitalización en el periodo que se informa.

8.- Procesos de Mejora

Los procedimientos y políticas de Control Interno, se derivan de la instalación del Comité de Control y Desempeño Institucional por sus siglas COCODI, establecido el 02 de Octubre del 2018, así como también, el seguimiento al plan de trabajo anual, donde se establecen las actividades y tareas que la **COMISIÓN ESTATAL PARA EL DESARROLLO DE LOS PUEBLOS Y COMUNIDADES INDÍGENAS(CEDIS)** realiza para fortalecer y actualizar su control interno institucional con el fin de identificar y analizar los riesgos y las acciones preventivas en la ejecución de los programas, presupuesto y procesos institucionales que puedan afectar el cumplimiento de metas y objetivos institucionales, así mismo, mejorar la eficiencia y eficacia de su gestión y prevenir posibles hechos de corrupción.

1. El fortalecimiento y mantenimiento del control interno de las dependencias y entidades del Gobierno del Estado de Sonora forma parte de la estrategia preventiva del Sistema Estatal Anticorrupción (SEA).

Notas a los Estados Financieros

al 31 de Diciembre del 2024

CUENTA PÚBLICA 2024

(PESOS)

2. De conformidad con las reformas del SEA, el principal responsable de impulsar el fortalecimiento y mantenimiento del control interno es el titular de la **Comisión Estatal para el Desarrollo de los Pueblos y Comunidades Indígenas**, con el apoyo de su Unidad Especializada y el asesoramiento del Órgano Interno de Control (OIC).
3. Las actividades del presente documento se derivan del Acuerdo por el que se Emite el Manual Administrativo del Marco Integrado de Control Interno para la Administración Pública Estatal de Sonora publicado en el Boletín Oficial por la Secretaría de la Contraloría General el 13 de noviembre de 2017.
4. La Unidad Especializada es el grupo de trabajo encargado de apoyar al Titular y al COCODI a dar seguimiento al cumplimiento del presente documento y a los compromisos que se acuerden durante las sesiones trimestrales y extraordinarias.
5. El Comité de Control y Desempeño Institucional (COCODI) es el órgano colegiado de la **Comisión Estatal para el Desarrollo de los Pueblos y Comunidades Indígenas**, integrado por el Titular y los titulares de las unidades administrativas el **2 de octubre de 2018**.
6. El COCODI sesiona trimestralmente con la finalidad que el titular y los titulares de sus unidades administrativas presenten y atiendan los asuntos relevantes que pudiesen afectar el cumplimiento del objetivo institucional y de los programas y proyectos, así como los avances del presente documento.
7. El cumplimiento y avance de los compromisos establecidos en el presente documento y por el COCODI están sujetos a la revisión de los órganos de control y fiscalización federal y estatal así como a los preceptos que señala la Ley Estatal de Responsabilidades Administrativas.

9.- Eventos Posteriores al Cierre

Se informa que no tenemos eventos posteriores al cierre de ejercicio que afecten económicamente nuestros Estados Financieros, y que no se conocían a la fecha del mismo.

Estas notas forman parte integrante de los Estados Financieros de La Comisión Estatal para el Desarrollo de los Pueblos y Comunidades Indígenas al 31 de Diciembre de 2024.

“Bajo Protesta de decir verdad declaramos que los Estados Financieros y sus notas son razonablemente correctos y son responsabilidad del Emisor”.

Notas a los Estados Financieros

al 31 de Diciembre del 2024

CUENTA PÚBLICA 2024

(PESOS)



LIC. MIGUEL ANGEL CONSTANTINO MONTALVO
Encargado del Área de Dirección Gral. De
Admón.



JOSÉ MARTÍN VÉLEZ DE LA ROCHA
Coordinador General

COMISION ESTATAL PARA EL DESARROLLO DE OS PUEBLOS Y COMUNIDADES INDIGENAS

Estado Analítico de Ingresos

Del 01 de Enero al 31 de Diciembre 2024

Cuenta Pública 2024						
Rubros de Ingresos	Ingreso					Diferencia (6= 5 - 1)
	Estimado (1)	Ampliaciones y Reducciones (2)	Modificado (3= 1 +2)	Devengado (4)	Recaudado (5)	
Impuestos						0
Cuotas y Aportaciones de Seguridad Social						0
Contribuciones de Mejoras	0	0	0	0	0	0
Derechos	0	0	0	0	0	0
Productos	0	0	0	0	0	0
Aprovechamientos	0	0	0	0	0	0
Ingresos por Ventas de Bienes, Prestacion de Servicios y Otros Ingresos	0	0	0	0	0	0
Participaciones, Aportaciones, Convenios, Incentivos Derivados de la Colaboración Fiscal y Fondos Distintos de Aportaciones						0
Transferencias, Asignaciones, Subsidios y Subvenciones, y Pensiones y Jubilaciones						0
Ingresos Derivados de Financiamientos	21,586,190	5,098,900	26,685,090	25,268,520	25,268,520	3,682,330
Total	21,586,190	5,098,900	26,685,090	25,268,520	25,268,520	3,682,330
					Ingresos excedentes	3682329.78

Rubros de Ingresos	Ingreso					Diferencia (6= 5 - 1)
	Estimado	Ampliaciones y Reducciones	Modificado	Devengado	Recaudado	
	(1)	(2)	(3= 1 +2)	(4)	(5)	
Ingreso						
Estado Analítico de Ingresos Por Fuente de Financiamiento	Estimado	Ampliaciones y Reducciones	Modificado	Devengado	Recaudado	Diferencia (6= 5 - 1)
(1)	(2)	(3= 1 +2)	(4)	(5)	(6= 5 - 1)	
Ingresos del Poder Ejecutivo Federal o Estatal y de los Municipios	21,586,190	5,098,900	26,685,090	25,268,520	25,268,520	3,682,330
Impuestos	0	0	0	0	0	0
Cuotas y Aportaciones de Seguridad Social						
Contribuciones de Mejoras			0			0
Derechos			0			0
Productos ¹			0			0
Aprovechamientos ²			0			0
Participaciones, Aportaciones, Convenios, Incentivos Derivados de la Colaboración Fiscal y Fondos Distintos de Aportaciones			0			0
Transferencias, Asignaciones, Subsidios y Subvenciones, y Pensiones y Jubilaciones	21,586,190	5,098,900	26,685,090	25,268,520	25,268,520	3,682,330
Ingresos De los Entes Públicos de los Poderes Legislativo y Judicial, de los Órganos Autonomos y del Sector Paraestatal o Paramunicipal, así como de las Empresas Productivas del Estado	0	0	0	0	0	0
Cuotas y Aportaciones de Seguridad Social	0		0			0
Productos ¹	0		0			0
Ingresos por ventas de Bienes, Prestación de Servicios y Otros Ingresos ³	0		0			0
Transferencias, Asignaciones, Subsidios y Subvenciones, y Pensiones y Jubilaciones	0	0	0	0	0	0
Ingresos derivados de Financiamiento	0	0	0	0	0	0
Ingresos Derivados de Financiamientos	0		0			0
Total	21,586,190	5,098,900	26,685,090	25,268,520	25,268,520	3,682,330
					Ingresos excedentes	3,682,328.78

LIC. MIGUEL ANGEL CONSTANTINO MONTALVO
ENCARGADO DE LA DIRECCION GENERAL DE ADMINISTRACION

¹ Incluye intereses que generan las cuentas bancarias de los entes públicos en productos

JOSE MARTIN VELÉZ DE LA ROCHA
COORDINADOR GENERAL

COMISION ESTATAL PARA EL DESARROLLO DE OS PUEBLOS Y COMUNIDADES INDIGENAS
Estado Analítico de Ingresos Detallado – LDF
Del 01 de Enero al 31 de Diciembre 2024

CUENTA PÚBLICA 2024						
Concepto (c)	Ingreso					Diferencia (e)
	Estimado (d)	Ampliaciones/ (Reducciones)	Modificado	Devengado	Recaudado	
Ingresos de Libre Disposición						
A. Impuestos	-	-	-	-	-	-
B. Cuotas y Aportaciones de Seguridad Social	-	-	-	-	-	-
C. Contribuciones de Mejoras	-	-	-	-	-	-
D. Derechos	-	-	-	-	-	-
E. Productos	-	-	-	-	-	-
F. Aprovechamientos	-	-	-	-	-	-
G. Ingresos por Ventas de Bienes y Prestación de Servicios	-	-	-	-	-	-
H. Participaciones	-	-	-	-	-	-
(H=h1+h2+h3+h4+h5+h6+h7+h8+h9+h10+h11)	-	-	-	-	-	-
h1) Fondo General de Participaciones	-	-	-	-	-	-
h2) Fondo de Fomento Municipal	-	-	-	-	-	-
h3) Fondo de Fiscalización y Recaudación	-	-	-	-	-	-
h4) Fondo de Compensación	-	-	-	-	-	-
h5) Fondo de Extracción de Hidrocarburos	-	-	-	-	-	-
h6) Impuesto Especial Sobre Producción y Servicios	-	-	-	-	-	-
h7) 0.136% de la Recaudación Federal Participable	-	-	-	-	-	-
h8) 3.17% Sobre Extracción de Petróleo	-	-	-	-	-	-
h9) Gasolinas y Diésel	-	-	-	-	-	-
h10) Fondo del Impuesto Sobre la Renta	-	-	-	-	-	-
h11) Fondo de Estabilización de los Ingresos de las Entidades Federativas	-	-	-	-	-	-
I. Incentivos Derivados de la Colaboración Fiscal (I=i1+i2+i3+i4+i5)	-	-	-	-	-	-
i1) Tenencia o Uso de Vehículos	-	-	-	-	-	-
i2) Fondo de Compensación ISAN	-	-	-	-	-	-
i3) Impuesto Sobre Automóviles Nuevos	-	-	-	-	-	-

Concepto (c)	Ingreso					Diferencia (e)
	Estimado (d)	Ampliaciones/ (Reducciones)	Modificado	Devengado	Recaudado	
i4) Fondo de Compensación de Repesos-Intermedios	-	-	-	-	-	-
i5) Otros Incentivos Económicos	-	-	-	-	-	-
J. Transferencias y Asignaciones	-	-	-	-	-	-
K. Convenios	-	-	-	-	-	-
k1) Otros Convenios y Subsidios	-	-	-	-	-	-
L. Otros Ingresos de Libre Disposición (L=I1+I2)	21,586,190	5,098,900	26,685,089.95	25,268,520	25,268,520	3,682,329.78
l1) Participaciones en Ingresos Locales	-	-	-	-	-	-
l2) Otros Ingresos de Libre Disposición	-	-	-	-	-	-
I. Total de Ingresos de Libre Disposición (I=A+B+C+D+E+F+G+H+I+J+K+L)	21,586,189.95	5,098,900.00	26,685,089.95	25,268,519.73	25,268,519.73	3,682,329.78
Ingresos Excedentes de Ingresos de Libre Disposición						3,682,329.78
Transferencias Federales Etiquetadas						
A. Aportaciones (A=a1+a2+a3+a4+a5+a6+a7+a8)						
a1) Fondo de Aportaciones para la Nómina Educativa y Gasto Operativo	-	-	-	-	-	-
a2) Fondo de Aportaciones para los Servicios de Salud	-	-	-	-	-	-
a3) Fondo de Aportaciones para la Infraestructura Social	-	-	-	-	-	-
a4) Fondo de Aportaciones para el Fortalecimiento de los Municipios y de las Demarcaciones Territoriales del Distrito Federal	-	-	-	-	-	-
a5) Fondo de Aportaciones Múltiples	-	-	-	-	-	-
a6) Fondo de Aportaciones para la Educación Tecnológica y de Adultos	-	-	-	-	-	-
a7) Fondo de Aportaciones para la Seguridad Pública de los Estados y del Distrito Federal	-	-	-	-	-	-
a8) Fondo de Aportaciones para el Fortalecimiento de las Entidades Federativas	-	-	-	-	-	-
B. Convenios (B=b1+b2+b3+b4)						
b1) Convenios de Protección Social en Salud	-	-	-	-	-	-
b2) Convenios de Descentralización	-	-	-	-	-	-
b3) Convenios de Reasignación	-	-	-	-	-	-
b4) Otros Convenios y Subsidios	-	-	-	-	-	-
C. Fondos Distintos de Aportaciones (C=c1+c2)						
c1) Fondo para Entidades Federativas y Municipios Productores de Hidrocarburos	-	-	-	-	-	-

Concepto (c)	Ingreso					Diferencia (e)
	Estimado (d)	Ampliaciones/ (Reducciones)	Modificado	Devengado	Recaudado	
c2) Fondo Minero						
D. Transferencias, Asignaciones, Subsidios y Subvenciones, y Pensiones y Jubilaciones	-	-	-	-	-	-
E. Otras Transferencias Federales Etiquetadas	-	-	-	-	-	-
II. Total de Transferencias Federales Etiquetadas (II = A + B + C + D + E)						
III. Ingresos Derivados de Financiamientos (III = A)						
A. Ingresos Derivados de Financiamientos	-	-	-	-	-	-
IV. Total de Ingresos (IV = I + II + III)	21,586,189.95	5,098,900.00	26,685,089.95	25,268,519.73	25,268,519.73	3,682,329.78
Datos Informativos						
1. Ingresos Derivados de Financiamientos con Fuente de Pago de Ingresos de Libre Disposición	-	-	-	-	-	-
2. Ingresos Derivados de Financiamientos con Fuente de Pago de Transferencias Federales Etiquetadas	-	-	-	-	-	-
3. Ingresos Derivados de Financiamientos (3 = 1 + 2)	-	-	-	-	-	-

LIC. MIGUEL ANGEL CONSTANTINO MONTALVO
ENCARGADO DE LA DIRECCION GENERAL DE ADMINISTRACION

JOSÉ MARTÍN VELÉZ DE LA ROCHA
COORDINADOR GENERAL

COMISION ESTATAL PARA EL DESARROLLO DE OS PUEBLOS Y COMUNIDADES INDIGENAS
Conciliacion entre los Ingresos Presupuestarios y Contables

Al 31 de Diciembre del 2024

(Cifras en Pesos)

CUENTA PÚBLICA 2024

Concepto	2024
1. Total de Ingresos Presupuestarios	25,268,519.73
2. Mas Ingresos Contables No Presupuestarios	0.00
2.1 Ingresos Financieros	
2.2 Incremento por Variación de Inventarios	
2.3 Disminución del Exceso de Estimaciones por Pérdida o Deterioro u Obsolescencia	
2.4 Disminución del Exceso de Provisiones	
2.5 Otros Ingresos y Beneficios Varios	
2.6 Otros Ingresos Contables No Presupuestarios	
3. Menos Ingresos Presupuestarios No Contables	0.00
3.1 Aprovechamientos Patrimoniales	
3.2 Ingresos Derivados de Financiamientos	
3.3 Otros Ingresos Presupuestarios No Contables	
4. Total de Ingresos Contables	25,268,519.73

1. Se deberán incluir los Ingresos Contables No Presupuestarios que no se regularizaron presupuestariamente durante el ejercicio

2. Los Ingresos Financieros y otros ingresos se regularizarán presupuestariamente de acuerdo a la legislación aplicable

LIC. MIGUEL ANGEL CONSTANTINO MONTALVO
ENCARGADO DE LA DIRECCION GENERAL DE ADMINISTRACION

JOSÉ MARTÍN VELÉZ DE LA ROCHA
COORDINADOR GENERAL


COMISION ESTATAL PARA EL DESARROLLO DE OS PUEBLOS Y COMUNIDADES INDIGENAS
Estado Analítico del Ejercicio Presupuesto de Egresos
Clasificación por Objeto del Gasto (Capítulo y Concepto)
Del 01 de Enero al 31 de Diciembre 2024

CUENTA PÚBLICA 2024

Concepto	Egresos					Subejercicio
	Aprobado	Ampliaciones/ (Reducciones)	Modificado	Devengado	Pagado	
	1	2	3=(1+2)	4	5	
Servicios Personales	14,154,156	0	14,154,156	13,115,972	12,731,537	1,038,183
Remuneraciones al Personal de Carácter Permanente	6,437,124	542,441	6,979,564	6,979,564	6,979,564	0
Remuneraciones al Personal de Carácter Transitorio	354,874	476,895	831,769	831,769	831,769	0
Remuneraciones Adicionales y Especiales	2,494,253	-859,949	1,634,304	1,634,304	1,461,604	0
Seguridad Social	2,818,390	311,564	3,129,954	3,129,954	2,918,218	0
Otras Prestaciones Sociales y Económicas	597,803	-188,555	409,248	409,248	409,248	0
Previsiones	1,321,638	-283,455	1,038,183	0	0	1,038,183
Pago de Estímulos a Servidores Públicos	130,074	1,058	131,132	131,132	131,132	0
Materiales y Suministros	92,918	507,164	600,082	600,082	600,082	0
Materiales de Administración, Emisión de Documentos y Artículos Oficiales	34,924	43,434	78,358	78,358	78,358	0
Alimentos y Utensilios	7,740	31,129	38,869	38,869	38,869	0
Materias Primas y Materiales de Producción y Comercialización	0	0	0	0	0	0
Materiales y Artículos de Construcción y de Reparación	572	-572	0	0	0	0
Productos Químicos, Farmacéuticos y de Laboratorio	0	2,499	2,499	2,499	2,499	0
Combustibles, Lubricantes y Aditivos	48,120	389,243	437,363	437,363	437,363	0
Vestuario, Blancos, Prendas de Protección y Artículos Deportivos	0	2,951	2,951	2,951	2,951	0
Materiales y Suministros Para Seguridad	0	0	0	0	0	0
Herramientas, Refacciones y Accesorios Menores	1,562	38,480	40,041	40,041	40,041	0
Servicios Generales	739,116	615,587	1,354,703	1,328,247	1,293,560	26,456
Servicios Básicos	57,934	36,225	94,159	94,159	93,488	0
Servicios de Arrendamiento	57,473	188,220	245,693	245,693	245,693	0
Servicios Profesionales, Científicos, Técnicos y Otros Servicios	181,661	53,733	235,393	234,893	234,893	500
Servicios Financieros, Bancarios y Comerciales	7,800	-3,308	4,492	4,492	4,492	0
Servicios de Instalación, Reparación, Mantenimiento y Conservación	40,000	38,158	78,158	78,158	78,158	0
Servicios de Comunicación Social y Publicidad.	0	0	0	0	0	0
Servicios de Traslado y Viáticos	19,282	374,712	393,993	393,055	393,055	938
Servicios Oficiales	5,000	3,932	8,932	8,932	8,932	0
Otros Servicios Generales	369,967	-76,084	293,883	268,865	234,849	25,018
Transferencias, Asignaciones, Subsidios y Otras Ayudas	6,600,000	3,976,149	10,576,149	10,540,354	10,540,354	35,795
Transferencias Internas y Asignaciones al Sector Público	0	0	0	0	0	0
Transferencias al Resto del Sector Público	0	0	0	0	0	0
Subsidios y Subvenciones	0	0	0	0	0	0
Ayudas Sociales	6,600,000	3,976,149	10,576,149	10,540,354	10,540,354	35,795
Pensiones y Jubilaciones	0	0	0	0	0	0
Transferencias a Fideicomisos, Mandatos y Otros Análogos	0	0	0	0	0	0
Transferencias a la Seguridad Social	0	0	0	0	0	0
Donativos	0	0	0	0	0	0
Transferencias al Exterior	0	0	0	0	0	0
Bienes Muebles, Inmuebles e Intangibles	0	0	0	0	0	0
Mobiliario y Equipo de Administración	0	0	0	0	0	0
Mobiliario y Equipo Educacional y Recreativo	0	0	0	0	0	0
Equipo e Instrumental Médico y de Laboratorio	0	0	0	0	0	0
Vehículos y Equipo de Transporte	0	0	0	0	0	0
Equipo de Defensa y Seguridad	0	0	0	0	0	0
Maquinaria, Otros Equipos y Herramientas	0	0	0	0	0	0
Activos Biológicos	0	0	0	0	0	0
Bienes Inmuebles	0	0	0	0	0	0
Activos Intangibles	0	0	0	0	0	0
Inversión Pública	0	0	0	0	0	0
Obra Pública en Bienes de Dominio Público	0	0	0	0	0	0
Obra Pública en Bienes Propios	0	0	0	0	0	0

Proyectos Productivos y Acciones de Fomento						
Inversiones Financieras y Otras Provisiones	0	0	0	0	0	0
Inversiones Para el Fomento de Actividades Productivas.						
Acciones y Participaciones de Capital						
Compra de Títulos y Valores						
Concesión de Préstamos						
Inversiones en Fideicomisos, Mandatos y Otros Análogos						
Otras Inversiones Financieras						
Provisiones para Contingencias y Otras Erogaciones Especiales						
Participaciones y Aportaciones	0	0	0	0	0	0
Participaciones						
Aportaciones						
Convenios						
Deuda Pública	0	0	0	0	0	0
Amortización de la Deuda Pública						
Intereses de la Deuda Pública						
Comisiones de la Deuda Pública						
Gastos de la Deuda Pública						
Costo por Coberturas						
Apoyos Financieros						
Adeudos de Ejercicios Fiscales Anteriores (Adefas)						
Total del Gasto	21,586,190	5,098,900	26,685,090	25,584,656	25,165,533	1,100,434


 LIC. MIGUEL ANGEL CONSTANTINO MONTALVO
 ENCARGADO DE LA DIRECCION GENERAL DE ADMINISTRACION


 JOSE MARTÍN VELÉZ DE LA ROCHA
 COORDINADOR GENERAL

COMISION ESTATAL PARA EL DESARROLLO DE OS PUEBLOS Y COMUNIDADES INDIGENAS

Estado Analítico del Ejercicio del Presupuesto de Egresos Detallado - LDF

Clasificación por Objeto del Gasto (Capítulo y Concepto)

Del 01 de Enero al 31 de Diciembre 2024

(PESOS)


CUENTA PÚBLICA 2024

Concepto (c)	Egresos					Subejercicio (e)
	Aprobado (d)	Ampliaciones/ (Reducciones)	Modificado	Devengado	Pagado	
L Gasto No Etiquetado (L=A+B+C+D+E+F+G+H+I)	21,586,189.95	5,098,900.00	26,685,089.95	25,584,655.78	25,165,533.21	1,100,434.17
A. Servicios Personales (A=a1+a2+a3+a4+a5+a6+a7)	14,154,155.52	0.00	14,154,155.52	13,115,972.20	12,731,536.63	1,038,183.32
a1) Remuneraciones al Personal de Carácter Permanente	6,437,123.57	542,440.64	6,979,564.21	6,979,564.21	6,979,564.21	-
a2) Remuneraciones al Personal de Carácter Transitorio	354,874.01	476,895.48	831,769.49	831,769.49	831,769.49	-
a3) Remuneraciones Adicionales y Especiales	2,494,253.26	-859,948.99	1,634,304.27	1,634,304.27	1,461,604.37	-
a4) Seguridad Social	2,818,389.56	311,564.19	3,129,953.75	3,129,953.75	2,918,218.08	-
a5) Otras Prestaciones Sociales y Económicas	597,802.85	-188,554.72	409,248.13	409,248.13	409,248.13	-
a6) Previsiones	1,321,637.85	-283,454.53	1,038,183.32	0.00	0.00	1,038,183.32
a7) Pago de Estímulos a Servidores Públicos	130,074.42	1,057.93	131,132.35	131,132.35	131,132.35	-
B. Materiales y Suministros (B=b1+b2+b3+b4+b5+b6+b7+b8+b9)	92,918.25	507,163.83	600,082.08	600,082.08	600,082.08	-
b1) Materiales de Administración, Emisión de Documentos y Artículos Oficiales	34,924.34	43,434.07	78,358.41	78,358.41	78,358.41	-
b2) Alimentos y Utensilios	7,740.43	31,128.76	38,869.19	38,869.19	38,869.19	-
b3) Materias Primas y Materiales de Producción y Comercialización	-	-	-	-	-	-
b4) Materiales y Artículos de Construcción y de Reparación	571.98	-571.98	-	0.00	0.00	-
b5) Productos Químicos, Farmacéuticos y de Laboratorio	0.00	2,499.15	2,499.15	2,499.15	2,499.15	-
b6) Combustibles, Lubricantes y Aditivos	48,120.00	389,242.96	437,362.96	437,362.96	437,362.96	-
b7) Vestuario, Blancos, Prendas de Protección y Artículos Deportivos	0.00	2,951.00	2,951.00	2,951.00	2,951.00	-
b8) Materiales y Suministros Para Seguridad	-	-	-	-	-	-
b9) Herramientas, Refacciones y Accesorios Menores	1,561.50	38,479.87	40,041.37	40,041.37	40,041.37	-
C. Servicios Generales (C=c1+c2+c3+c4+c5+c6+c7+c8+c9)	739,116.18	615,587.18	1,354,703.36	1,328,247.26	1,293,560.28	26,456.08
c1) Servicios Básicos	57,933.84	36,225.16	94,159.00	94,159.00	93,488.00	-
c2) Servicios de Arrendamiento	57,472.92	188,219.71	245,692.63	245,692.63	245,692.63	-
c3) Servicios Profesionales, Científicos, Técnicos y Otros Servicios	181,660.85	53,732.51	235,393.36	234,893.36	234,893.36	500.00
c4) Servicios Financieros, Bancarios y Comerciales	7,800.00	-3,308.47	4,491.53	4,491.53	4,491.53	-
c5) Servicios de Instalación, Reparación, Mantenimiento y Conservación	40,000.00	38,158.27	78,158.27	78,158.27	78,158.27	-
c6) Servicios de Comunicación Social y Publicidad	-	-	-	-	-	-
c7) Servicios de Traslado y Viáticos	19,281.57	374,711.87	393,993.44	393,055.30	393,055.30	938.14
c8) Servicios Oficiales	5,000.00	3,932.00	8,932.00	8,932.00	8,932.00	-
c9) Otros Servicios Generales	369,967.00	-76,083.87	293,883.13	268,865.19	234,849.19	25,017.84
D. Transferencias, Asignaciones, Subsidios y Otras Ayudas (D=d1+d2+d3+d4+d5+d6+d7+d8+d9)	6,800,000.00	3,976,148.99	10,576,148.99	10,540,354.22	10,540,354.22	35,794.77
d1) Transferencias Internas y Asignaciones al Sector Público	-	-	-	-	-	-
d2) Transferencias al Resto del Sector Público	-	-	-	-	-	-
d3) Subsidios y Subvenciones	-	-	-	-	-	-
d4) Ayudas Sociales	6,600,000.00	3,976,148.99	10,576,148.99	10,540,354.22	10,540,354.22	35,794.77
d5) Pensiones y Jubilaciones	-	-	-	-	-	-
d6) Transferencias a Fideicomisos, Mandatos y Otros Análogos	-	-	-	-	-	-
d7) Transferencias a la Seguridad Social	-	-	-	-	-	-
d8) Donativos	-	-	-	-	-	-
d9) Transferencias al Exterior	-	-	-	-	-	-
E. Bienes Muebles, Inmuebles e Intangibles (E=e1+e2+e3+e4+e5+e6+e7+e8+e9)	-	-	-	-	-	-
e1) Mobiliario y Equipo de Administración	-	-	-	-	-	-
e2) Mobiliario y Equipo Educativo y Recreativo	-	-	-	-	-	-
e3) Equipo e Instrumental Médico y de Laboratorio	-	-	-	-	-	-
e4) Vehículos y Equipo de Transporte	-	-	-	-	-	-
e5) Equipo de Defensa y Seguridad	-	-	-	-	-	-
e6) Maquinaria, Otros Equipos y Herramientas	-	-	-	-	-	-
e7) Activos Biológicos	-	-	-	-	-	-
e8) Bienes Inmuebles	-	-	-	-	-	-
e9) Activos Intangibles	-	-	-	-	-	-
F. Inversión Pública (F=f1+f2+f3)	-	-	-	-	-	-
f1) Obra Pública en Bienes de Dominio Público	-	-	-	-	-	-
f2) Obra Pública en Bienes Propios	-	-	-	-	-	-
f3) Proyectos Productivos y Acciones de Fomento	-	-	-	-	-	-
G. Inversiones Financieras y Otras Provisiones (G=g1+g2+g3+g4+g5+g6+g7)	-	-	-	-	-	-
g1) Inversiones Para el Fomento de Actividades Productivas	-	-	-	-	-	-
g2) Acciones y Participaciones de Capital	-	-	-	-	-	-
g3) Compra de Títulos y Valores	-	-	-	-	-	-
g4) Concesión de Préstamos	-	-	-	-	-	-
g5) Inversiones en Fideicomisos, Mandatos y Otros Análogos	-	-	-	-	-	-
Fideicomiso de Desastres Naturales (Informativo)	-	-	-	-	-	-
g6) Otras Inversiones Financieras	-	-	-	-	-	-
g7) Provisiones para Contingencias y Otras Erogaciones Especiales	-	-	-	-	-	-
H. Participaciones y Aportaciones (H=h1+h2+h3)	-	-	-	-	-	-
h1) Participaciones	-	-	-	-	-	-

Concepto (c)	Egresos					Subejercicio (e)
	Aprobado (d)	Ampliaciones/ (Reducciones)	Modificado	Devengado	Pagado	
h2) Aportaciones			-			-
h3) Convenios			-			-
I. Deuda Pública (I=1+12+13+14+15+16+17)			-			-
11) Amortización de la Deuda Pública			-			-
12) Intereses de la Deuda Pública			-			-
13) Comisiones de la Deuda Pública			-			-
14) Gastos de la Deuda Pública			-			-
15) Costo por Coberturas			-			-
16) Apoyos Financieros			-			-
17) Adeudos de Ejercicios Fiscales Anteriores (ADEFAS)			-			-
II. Gasto Etiquetado (II=A+B+C+D+E+F+G+H+I)			-			-
A. Servicios Personales (A=a1+a2+a3+a4+a5+a6+a7)			-			-
a1) Remuneraciones al Personal de Carácter Permanente			-			-
a2) Remuneraciones al Personal de Carácter Transitorio			-			-
a3) Remuneraciones Adicionales y Especiales			-			-
a4) Seguridad Social			-			-
a5) Otras Prestaciones Sociales y Económicas			-			-
a6) Previsiones			-			-
a7) Pago de Estímulos a Servidores Públicos			-			-
B. Materiales y Suministros (B=b1+b2+b3+b4+b5+b6+b7+b8+b9)			-			-
b1) Materiales de Administración, Emisión de Documentos y Artículos Oficiales			-			-
b2) Alimentos y Utensilios			-			-
b3) Materias Primas y Materiales de Producción y Comercialización			-			-
b4) Materiales y Artículos de Construcción y de Reparación			-			-
b5) Productos Químicos, Farmacéuticos y de Laboratorio			-			-
b6) Combustibles, Lubricantes y Aditivos			-			-
b7) Vestuario, Blancos, Prendas de Protección y Artículos Deportivos			-			-
b8) Materiales y Suministros Para Seguridad			-			-
b9) Herramientas, Refacciones y Accesorios Menores			-			-
C. Servicios Generales (C=c1+c2+c3+c4+c5+c6+c7+c8+c9)			-			-
c1) Servicios Básicos			-			-
c2) Servicios de Arrendamiento			-			-
c3) Servicios Profesionales, Científicos, Técnicos y Otros Servicios			-			-
c4) Servicios Financieros, Bancarios y Comerciales			-			-
c5) Servicios de Instalación, Reparación, Mantenimiento y Conservación			-			-
c6) Servicios de Comunicación Social y Publicidad			-			-
c7) Servicios de Traslado y Viáticos			-			-
c8) Servicios Oficiales			-			-
c9) Otros Servicios Generales			-			-
D. Transferencias, Asignaciones, Subsidios y Otras Ayudas (D=d1+d2+d3+d4+d5+d6+d7+d8+d9)			-			-
d1) Transferencias Internas y Asignaciones al Sector Público			-			-
d2) Transferencias al Resto del Sector Público			-			-
d3) Subsidios y Subvenciones			-			-
d4) Ayudas Sociales			-			-
d5) Pensiones y Jubilaciones			-			-
d6) Transferencias a Fideicomisos, Mandatos y Otros Análogos			-			-
d7) Transferencias a la Seguridad Social			-			-
d8) Donativos			-			-
d9) Transferencias al Exterior			-			-
E. Bienes Muebles, Inmuebles e Intangibles (E=e1+e2+e3+e4+e5+e6+e7+e8+e9)			-			-
e1) Mobiliario y Equipo de Administración			-			-
e2) Mobiliario y Equipo Educativo y Recreativo			-			-
e3) Equipo e Instrumental Médico y de Laboratorio			-			-
e4) Vehículos y Equipo de Transporte			-			-
e5) Equipo de Defensa y Seguridad			-			-
e6) Maquinaria, Otros Equipos y Herramientas			-			-
e7) Activos Biológicos			-			-
e8) Bienes Inmuebles			-			-
e9) Activos Intangibles			-			-
F. Inversión Pública (F=f1+f2+f3)			-			-
f1) Obra Pública en Bienes de Dominio Público			-			-
f2) Obra Pública en Bienes Propios			-			-
f3) Proyectos Productivos y Acciones de Fomento			-			-
G. Inversiones Financieras y Otras Provisiones (G=g1+g2+g3+g4+g5+g6+g7)			-			-
g1) Inversiones Para el Fomento de Actividades Productivas			-			-
g2) Acciones y Participaciones de Capital			-			-
g3) Compra de Títulos y Valores			-			-
g4) Concesión de Préstamos			-			-
g5) Inversiones en Fideicomisos, Mandatos y Otros Análogos			-			-
Fideicomiso de Desastres Naturales (Informativo)			-			-

Concepto (c)	Egresos					Subejercicio (e)
	Aprobado (d)	Ampliaciones/ (Reducciones)	Modificado	Devengado	Pagado	
g6) Otras Inversiones Financieras						
g7) Provisiones para Contingencias y Otras Erogaciones Especiales						
H. Participaciones y Aportaciones (H=h1+h2+h3)						
h1) Participaciones						
h2) Aportaciones						
h3) Convenios						
I. Deuda Pública (I=i1+i2+i3+i4+i5+i6+i7)						
i1) Amortización de la Deuda Pública						
i2) Intereses de la Deuda Pública						
i3) Comisiones de la Deuda Pública						
i4) Gastos de la Deuda Pública						
i5) Costo por Coberturas						
i6) Apoyos Financieros						
i7) Adeudos de Ejercicios Fiscales Anteriores (ADEFAS)						
III. Total de Egresos (II = I + II)	21,586,189.95	5,098,960.00	26,685,089.95	25,584,655.78	25,185,533.21	1,100,434.17



 LIC. MIGUEL ANGEL CONSTANTINO MONTALVO
 ENCARGADO DE LA DIRECCIÓN GENERAL DE ADMINISTRACIÓN


 JOSE MARTIN VELÉZ DE LA ROCHA
 COORDINADOR GENERAL

COMISION ESTATAL PARA EL DESARROLLO DE OS PUEBLOS Y COMUNIDADES INDIGENAS
Estado Analítico del Ejercicio Presupuesto de Egresos
Clasificación Económica (por Tipo de Gasto)
Del 01 de Enero al 31 de Diciembre 2024

Cuenta Pública 2024						
Concepto	Aprobado 1	Ampliaciones/ (Reducciones) 2	Egresos		Devengado 4	Pagado 5
			Modificado 3=(1+2)			Subejercicio 6=(3-4)
Gasto Corriente	21,586,190	5,098,900	26,685,090		25,584,656	1,100,434
Gasto de Capital			0			0
Amortización del la Deuda y Disminución de Pasivos			0			0
Pensiones y Jubilaciones			0			0
Participaciones			0			0
Total del Gasto	21,586,190	5,098,900	26,685,090		25,584,656	1,100,434

LIC. MIGUEL ANGEL CONSTANTINO MONTALVO
 ENCARGADO DE LA DIRECCION GENERAL DE ADMINISTRACION


 JOSÉ MARTÍN VELÉZ DE LA ROCHA
 COORDINADOR GENERAL

COMISION ESTATAL PARA EL DESARROLLO DE OS PUEBLOS Y COMUNIDADES INDIGENAS
Estado Analítico del Ejercicio Presupuesto de Egresos
Clasificación Administrativa (Por Unidad Administrativa)
Del 01 de Enero al 31 de Diciembre 2024

Concepto	Egresos					Subejercicio 6 = (3 - 4)
	Aprobado 1	Ampliaciones/ (Reducciones) 2	Modificado 3=(1+2)	Devengado 4	Pagado 5	
COORDINAION GENERAL	6,701,498	31,121	6,732,619	6,732,619	6,700,972	0
DIRECCION GENERAL DE ADMINISTRACION Y DESARROLLO DE PERSONAL	7,142,650	-587,595	6,555,055	5,491,354	5,192,046	1,063,701
DIRECCION GENERAL DE OPERACIÓN DE PROGRAMAS	7,742,042	5,655,374	13,397,416	13,360,683	13,272,516	36,733
Unidad Administrativa 4			0			0
Unidad Administrativa 5			0			0
Unidad Administrativa 6			0			0
Unidad Administrativa 7			0			0
Unidad Administrativa 8			0			0
Unidad Administrativa 9			0			0

CUENTA PÚBLICA 2024

Total del Gasto	21,586,190	5,098,900	26,685,090	25,584,656	25,165,533	1,100,434
-----------------	------------	-----------	------------	------------	------------	-----------

LIC. MIGUEL ANGEL CONSTANTINO MONTALVO
 ENCARGADO DE LA DIRECCION GENERAL DE ADMINISTRACION

JOSE MARTIN VELÉZ DE LA ROCHA
 COORDINADOR GENERAL

COMISION ESTATAL PARA EL DESARROLLO DE OS PUEBLOS Y COMUNIDADES INDIGENAS						
Estado Analítico del Ejercicio del Presupuesto de Egresos Detallado - LDF						
Clasificación Administrativa						
Del 01 de Enero al 31 de Diciembre 2024						
Cuenta Pública 2024						
Concepto (c)	Egresos					
	Aprobado (d)	Ampliaciones/ (Reducciones)	Modificado	Devengado	Pagado	Subejercicio (e)
I. Gasto No Etiquetado (I=A+B+C+D+E+F+G+H)	21,586,189.95	5,098,900.00	26,685,089.95	25,584,655.78	25,165,533.21	1,100,434.17
COORDINACION GENERAL	6,701,497.61	31,121.32	6,732,618.93	6,732,618.93	6,700,971.94	-
DIRECCION GENERAL DE ADMINISTRACION Y DESARROLLO DE PERSONAL	7,142,649.91	587,595.07	6,555,054.84	5,491,353.58	5,192,045.70	1,063,701.26
DIRECCION GENERAL DE OPERACIÓN DE PROGRAMAS	7,742,042.43	5,655,373.75	13,397,416.18	13,360,683.27	13,272,515.57	36,732.91
D. Dependencia o Unidad Administrativa 4	-	-	-	-	-	-
E. Dependencia o Unidad Administrativa 5	-	-	-	-	-	-
F. Dependencia o Unidad Administrativa 6	-	-	-	-	-	-
G. Dependencia o Unidad Administrativa 7	-	-	-	-	-	-
H. Dependencia o Unidad Administrativa xx	-	-	-	-	-	-
II. Gasto Etiquetado (II=A+B+C+D+E+F+G+H)	-	-	-	-	-	-
A. Dependencia o Unidad Administrativa 1	-	-	-	-	-	-
B. Dependencia o Unidad Administrativa 2	-	-	-	-	-	-
C. Dependencia o Unidad Administrativa 3	-	-	-	-	-	-
D. Dependencia o Unidad Administrativa 4	-	-	-	-	-	-
E. Dependencia o Unidad Administrativa 5	-	-	-	-	-	-
F. Dependencia o Unidad Administrativa 6	-	-	-	-	-	-
G. Dependencia o Unidad Administrativa 7	-	-	-	-	-	-
H. Dependencia o Unidad Administrativa xx	-	-	-	-	-	-
III. Total de Egresos (III = I + II)	21,586,189.95	5,098,900.00	26,685,089.95	25,584,655.78	25,165,533.21	1,100,434.17

LIC. MIGUEL ANGEL CONSTANTINO MONTALVO
ENCARGADO DE LA DIRECCION GENERAL DE ADMINISTRACION

JOSÉ MARTÍN VELÉZ DE LA ROCHA
COORDINADOR GENERAL

COMISION ESTATAL PARA EL DESARROLLO DE OS PUEBLOS Y COMUNIDADES INDIGENAS
 Estado Analítico del Ejercicio Presupuesto de Egresos

Clasificación Administrativa
 Del 01 de Enero al 31 de Diciembre 2024

Concepto	Egresos					Subejercicio 6=(3+4)
	Aprobado 1	Ampliaciones/ (Reducciones) 2	Modificado 3=(1+2)	Devengado 4	Pagado 5	
Poder Ejecutivo	21,586,190	5,098,900	26,685,090	25,584,656	25,165,533	1,100,434
Poder Legislativo			0			0
Poder Judicial			0			0
Órganos Autónomos			0			0
Total del Gasto	21,586,190	5,098,900	26,685,090	25,584,656	25,165,533	1,100,434

LIC. MIGUEL ANGEL CONSTANTINO MONTALVO
 ENCARGADO DE LA DIRECCION GENERAL DE ADMINISTRACION

JOSÉ MARTÍN VELÉZ DE LA ROCHA
 COORDINADOR GENERAL

COMISION ESTATAL PARA EL DESARROLLO DE OS PUEBLOS Y COMUNIDADES INDIGENAS

Estado Analítico del Ejercicio Presupuesto de Egresos

Clasificación Administrativa

Del 01 de Enero al 31 de Diciembre 2024

Concepto	Egresos					Subejercicio 6 = (3 - 4)
	Aprobado 1	Ampliaciones/ (Reducciones) 2	Modificado 3= (1+2)	Devengado 4	Pagado 5	
Entidades Paraestatales y Fideicomisos No Empresariales y No Financieros	21,586,190	5,098,900	26,685,090	25,584,656	25,165,533	1,100,434
Instituciones Públicas de la Seguridad Social						
Entidades Paraestatales Empresariales No Financieras con Participación Estatal Mayoritaria			0			0
Fideicomisos Empresariales No Financieros con Participación Estatal Mayoritaria			0			0
Entidades Paraestatales Empresariales Financieras Monetarias con Participación Estatal Mayoritaria			0			0
Entidades Paraestatales Empresariales Financieras No Monetarias con Participación Estatal Mayoritaria			0			0
Fideicomisos Financieros Públicos con Participación Estatal Mayoritaria			0			0
Total del Gasto	21,586,190	5,098,900	26,685,090	25,584,656	25,165,533	1,100,434

LIC. MIGUEL ANGEL CONSTANTINO MONTALVO
ENCARGADO DE LA DIRECCION GENERAL DE ADMINISTRACION

JOSE MARTIN VELÉZ DE LA ROCHA
COORDINADOR GENERAL

COMISION ESTATAL PARA EL DESARROLLO DE OS PUEBLOS Y COMUNIDADES INDIGENAS

Estado Analítico del Ejercicio Presupuesto de Egresos

Clasificación Funcional (Finalidad y Función)

Del 01 de Enero al 31 de Diciembre 2024

CUENTA PÚBLICA 2024

Concepto	Egresos					Subejercicio 6 = (3 - 4)
	Egresos 1	Ampliaciones/ (Reducciones) 2	Modificado 3= (1+2)	Devengado 4	Pagado 5	
Gobierno	0	0	0	0	0	0
Legislación			0			0
Justicia			0			0
Coordinación de la Política de Gobierno			0			0
Relaciones Exteriores			0			0
Asuntos Financieros y Hacendarios			0			0
Seguridad Nacional			0			0
Asuntos de Orden Público y Seguridad Interior			0			0
Otros Servicios Generales			0			0
Desarrollo Social	21,586,190	5,098,900	26,685,090	25,584,656	25,165,533	1,100,434
Protección Ambiental			0			0
Viviendas y Servicios a la Comunidad			0			0
Salud			0			0
Recreación, Cultura y Otras Manifestaciones Sociales			0			0
Educación			0			0
Protección Social	21,586,190	5,098,900	26,685,090	25,584,656	25,165,533	1,100,434
Otros Asuntos Sociales			0			0
Desarrollo Económico	0	0	0	0	0	0
Asuntos Económicos, Comerciales y Laborales en General			0			0
Agropecuaria, Silvicultura, Pesca y Caza			0			0
Combustibles y Energía			0			0
Minería, Manufacturas y Construcción			0			0
Transporte			0			0
Comunicaciones			0			0
Turismo			0			0
Ciencia, Tecnología e Innovación			0			0
Otras Industrias y Otros Asuntos Económicos			0			0
Otras No Clasificadas en funciones anteriores	0	0	0	0	0	0
Transacciones de la Deuda Pública / Costo financiero de la Deuda	0	0	0	0	0	0
Transferencias, Participaciones y Aportaciones entre Diferentes Niveles y Órdenes de gobierno			0			0
Saneamiento del Sistema Financiero			0			0
Adeudos de ejercicios Fiscales Anteriores			0			0
Total del Gasto	21,586,190	5,098,900	26,685,090	25,584,656	25,165,533	1,100,434

LIC. MIGUEL ANGEL CONSTANTINO MONTALVO
ENCARGADO DE LA DIRECCION GENERAL DE ADMINISTRACION

JOSÉ MARTÍN VELÉZ DE LA ROCHA
COORDINADOR GENERAL

COMISION ESTATAL PARA EL DESARROLLO DE OS PUEBLOS Y COMUNIDADES INDIGENAS

Estado Analítico del Ejercicio del Presupuesto de Egresos Detallado - LDF
Clasificación Funcional (Finalidad y Función)
Del 01 de Enero al 31 de Diciembre 2024

CUENTA PÚBLICA 2024

(PESOS)

Concepto (c)	Egresos					Subejercicio (e)
	Aprobado (d)	Ampliaciones/ (Reducciones)	Modificado	Devengado	Pagado	
I. Gasto No Etiquetado (I=A+B+C+D) A. Gobierno (A=a1+a2+a3+a4+a5+a6+a7+a8) a1) Legislación a2) Justicia a3) Coordinación de la Política de Gobierno a4) Relaciones Exteriores a5) Asuntos Financieros y Hacendarios a6) Seguridad Nacional a7) Asuntos de Orden Público y de Seguridad Interior a8) Otros Servicios Generales	21,586,189.95	5,098,900.00	26,685,089.95	25,584,655.78	25,165,533.21	1,100,434.17
B. Desarrollo Social (B=b1+b2+b3+b4+b5+b6+b7) b1) Protección Ambiental b2) Vivienda y Servicios a la Comunidad b3) Salud b4) Recreación, Cultura y Otras Manifestaciones Sociales b5) Educación b6) Protección Social b7) Otros Asuntos Sociales	21,586,189.95	5,098,900.00	26,685,089.95	25,584,655.78	25,165,533.21	1,100,434.17
C. Desarrollo Económico (C=c1+c2+c3+c4+c5+c6+c7+c8+c9) c1) Asuntos Económicos, Comerciales y Laborales en General c2) Agropecuaria, Silvicultura, Pesca y Caza c3) Combustibles y Energía c4) Minería, Manufacturas y Construcción	21,586,190	5,098,900	26,685,090	25,584,656	25,165,533	1,100,434.17

Concepto (c)	Egresos					Subejercicio (e)
	Aprobado (d)	Ampliaciones/ (Reducciones)	Modificado	Devengado	Pagado	
c5) Transporte c6) Comunicaciones c7) Turismo c8) Ciencia, Tecnología e Innovación c9) Otras Industrias y Otros Asuntos Económicos						
D. Otras No Clasificadas en Funciones Anteriores (D=d1+d2+d3+d4)						
d1) Transacciones de la Deuda Pública / Costo Financiero de la Deuda						
d2) Transferencias, Participaciones y Aportaciones Entre Diferentes Niveles y Ordenes de Gobierno						
d3) Saneamiento del Sistema Financiero						
d4) Adeudos de Ejercicios Fiscales Anteriores						
II. Gasto Etiquetado (II=A+B+C+D)						
A. Gobierno (A=a1+a2+a3+a4+a5+a6+a7+a8)						
a1) Legislación						
a2) Justicia						
a3) Coordinación de la Política de Gobierno						
a4) Relaciones Exteriores						
a5) Asuntos Financieros y Hacendarios						
a6) Seguridad Nacional						
a7) Asuntos de Orden Público y de Seguridad Interior						
a8) Otros Servicios Generales						
B. Desarrollo Social (B=b1+b2+b3+b4+b5+b6+b7)						
b1) Protección Ambiental						
b2) Vivienda y Servicios a la Comunidad						
b3) Salud						
b4) Recreación, Cultura y Otras Manifestaciones Sociales						
b5) Educación						
b6) Protección Social						
b7) Otros Asuntos Sociales						
C. Desarrollo Económico (C=c1+c2+c3+c4+c5+c6+c7+c8+c9)						
c1) Asuntos Económicos, Comerciales y Laborales en General						
c2) Agropecuaria, Silvicultura, Pesca y Caza						

Concepto (c)	Egresos					Subejercicio (e)
	Aprobado (d)	Ampliaciones/ (Reducciones)	Modificado	Devengado	Pagado	
c3) Combustibles y Energía c4) Minería, Manufacturas y Construcción c5) Transporte c6) Comunicaciones c7) Turismo c8) Ciencia, Tecnología e Innovación c9) Otras Industrias y Otros Asuntos Económicos D. Otras No Clasificadas en Funciones Anteriores (D=d1+d2+d3+d4) d1) Transacciones de la Deuda Pública / Costo Financiero de la Deuda d2) Transferencias, Participaciones y Aportaciones Entre Diferentes Niveles y Ordenes de Gobierno d3) Saneamiento del Sistema Financiero d4) Adeudos de Ejercicios Fiscales Anteriores	21,586,189.95	5,098,900.00	26,685,089.95	25,584,655.78	25,165,533.21	1,100,434.17
(III. Total de Egresos (III = I + II))						

LIC. MIGUEL ANGEL CONSTANTINO MONTALVO
ENCARGADO DE LA DIRECCION GENERAL DE ADMINISTRACION

JOSÉ MARTÍN VELÉZ DE LA ROCHA
COORDINADOR GENERAL

COMISION ESTATAL PARA EL DESARROLLO DE OS PUEBLOS Y COMUNIDADES INDIGENAS
Estado Analítico del Ejercicio Presupuesto de Egresos
Por Partida del Gasto
Del 01 de Enero al 31 de Diciembre 2024

CUENTA PÚBLICA 2024

Ejercicio del Presupuesto por Partida / Descripción	Egresos Aprobado Anual (1)	Ampliaciones/ (Reducciones) (2)	Egresos Modificado Anual (3=1+2)	Egresos Devengado Acumulado (4)	Egresos Pagado Acumulado (5)	Subejercicio (6 = 3 - 4)	% Avance Anual (7= 4/3)
10000 SERVICIOS PERSONALES	14154155.52	0	14,154,156	15115872.2	12731536.63	1,038,183	92%
11000 REMUNERACIONES AL PERSONAL DE CARÁCTER PERMANENTE	6437123.57	542440.64	6,979,564	6979564.21	6979564.21	0	100%
11300 SUELDOS BASE AL PERSONAL PERMANENTE	6437123.57	542440.64	6,979,564	6979564.21	6979564.21	0	100%
11301 SUELDOS	5697825.16	331238.23	6,029,063	6029063.39	6029063.39	0	100%
11303 REMUNERACIONES DIVERSAS	117912.68	255192.25	373,112	373111.93	373111.93	0	100%
11306 RIESGO LABORAL	621365.73	-43956.64	577,389	577386.89	577386.88	0	100%
12000 REMUNERACIONES AL PERSONAL DE CARÁCTER TRANSITORIO	354874.01	476865.48	831,769	831769.40	831769.40	0	100%
12100 HONORARIOS ASIMILABLES A SALARIOS	354874.01	476865.48	831,769	831769.40	831769.40	0	100%
12101 HONORARIOS	354874.01	476865.48	831,769	831769.40	831769.40	0	100%
13000 REMUNERACIONES ADICIONALES Y ESPECIALES	2484253.26	-859948.99	1,634,304	1634304.27	1461604.37	0	100%
13100 PRIMAS POR AÑOS DE SERVICIOS EFECTIVOS PRESTADOS	389728.84	-171363.04	218,366	218365.8	218365.8	0	100%
13101 PRIMAS POR AÑOS DE SERVICIOS EFECTIVOS PRESTADOS	389728.84	-171363.04	218,366	218365.8	218365.8	0	100%
13200 PRIMAS DE VACACIONES, DOMINICAL Y GRATIFICACION DE FIN DE AÑO	2104524.42	-859485.95	1,406,038	1406038.47	1233338.57	0	100%
13201 PRIMAS DE VACACIONES Y DOMINICAL	338197.44	-4403.47	333,794	333793.97	333793.97	0	100%
13202 AGUINALDO O GRATIFICACION DE FIN DE AÑO	1694040.14	-754191.64	939,849	939848.5	767148.6	0	100%
13203 COMPENSACION POR AJUSTE DE CALENDARIO	36143.42	30054.58	66,198	66198	66198	0	100%
13204 COMPENSACION POR BONO NAVIDEÑO	36143.42	30054.58	66,198	66198	66198	0	100%
13400 COMPENSACIONES	0	9900	9,900	9900	9900	0	100%
13404 BONO DE PRODUCTIVIDAD	0	9900	9,900	9900	9900	0	100%
14000 SEGURIDAD SOCIAL	2318388.56	311564.19	3,129,954	3129953.75	2918218.03	0	100%
14100 APORTACIONES DE SEGURIDAD SOCIAL	982578.2	148727.16	1,141,305	1141305.36	1141305.36	0	100%
14102 APORTACION POR SEGURO DE VIDA AL ISSSTESON	294.57	-26.67	268	267.9	267.9	0	100%
14103 APORTACION POR SEGURO DE RETIRO AL ISSSTESON	2444.45	207.1	2,652	2651.55	2651.55	0	100%
14104 ASIGNACION PARA PRESTAMOS A CORTO PLAZO	38017.49	1702.75	37,720	37720.24	37720.24	0	100%
14106 OTRAS PRESTACIONES DE SEGURIDAD SOCIAL	180088.15	8511.26	188,600	188600.41	188600.41	0	100%
14107 APORTACION PARA INFRAESTRUCTURA, EQUIPAMIENTO Y MANTENIMIENTO HOSPITALARIO	72035.22	3405.51	75,441	75440.73	75440.73	0	100%
14108 APORTACIONES PARA LA ATENCIÓN DE ENFERMEDADES PREEXISTENTES	53377.65	104267.35	157,645	157645	157645	0	100%
14109 APORTACIONES POR SERVICIO MEDICO DEL ISSSTESON	612302.18	28957.11	641,259	641259.29	641259.29	0	100%
14110 ASIGNACION PARA PRESTAMOS PRENDARIOS	38017.49	1702.75	37,720	37720.24	37720.24	0	100%
14200 APORTACIONES A FONDOS DE VIVIENDA	288142.59	13818.19	301,761	301760.78	301760.78	0	100%
14202 CUOTAS AL FOVISSSTESON	288142.59	13818.19	301,761	301760.78	301760.78	0	100%
14300 APORTACIONES AL SISTEMA PARA EL RETIRO	1260624.56	426283.05	1,686,888	1686887.61	1475151.94	0	100%
14303 PAGOS POR DEFUNCION, PENSIONES Y VENCIMIENTOS	1260624.56	426283.05	1,686,888	1686887.61	1475151.94	0	100%
14400 APORTACIONES PARA SEGUROS	277044.21	-277044.21	0	0	0	0	100%
14404 OTROS SEGUROS DE CARÁCTER LABORAL O ECONOMICOS	277044.21	-277044.21	0	0	0	0	100%
15000 OTRAS PRESTACIONES SOCIALES Y ECONOMICAS	597802.85	-188554.72	409,248	409248.13	409248.13	0	100%
15400 PRESTACIONES CONTRACTUALES	597802.85	-188554.72	409,248	409248.13	409248.13	0	100%
15401 PRESTACIONES ESTABLECIDAS POR CONDICIONES GENERALES	9770.81	-3260.9	1,510	1509.91	1509.91	0	100%
15404 DÍAS ECONOMICOS Y DE DESCANSO OBLIGATORIOS NO PRESTADOS	71529.45	-40784.63	30,725	39724.82	30724.82	0	100%
15409 BONO PARA DESPENSA	161191.15	-47676.15	113,315	113315	113315	0	100%
15413 AYUDA PARA GUARDERIA A MADRES TRABAJADORAS	0	1550	1,550	1550	1550	0	100%
15416 APOYO PARA UTILES ESCOLARES	8367.17	-867.17	7,500	7500	7500	0	100%
15417 APOYO PARA DESARROLLO Y CAPACITACION	69947.12	-20848.12	69,098	69098	69098	0	100%
15418 COMPENSACION ESPECIFICA A PERSONAL DE BASE	42905.67	-27917.77	14,988	14987.9	14987.9	0	100%

Ejercicio del Presupuesto por Partida / Descripción		Egresos Aprobado Anual (1)	Ampliaciones/ (Reducciones) (2)	Egresos Modificado Anual (3=1+2)	Egresos Devengado Acumulado (4)	Egresos Pagado Acumulado (5)	Subejercicio (6 = 3 - 4)	% Avance Anual (7= 4/3)
15419	AYUDA PARA SERVICIO DE TRANSPORTE	90421.72	-23412.72	76,009	76009	76009	0	100%
15420	COMPENSACION EN APOYO A LA DISCAPACIDAD	21533.17	7306.83	28,840	28840	28840	0	100%
15421	BONO DE DIA DE MADRES	6541.49	-2541.49	6,000	6000	6000	0	100%
15423	BONO POR ANIVERSARIO SINDICAL	6049.8	950.2	7,000	7000	7000	0	100%
15424	BONO DEL DÍA DEL PADRE	1845.69	-345.69	1,500	1500	1500	0	100%
15425	APOYO PARA COMPRA DE MATERIAL DE CONSTRUCCION	51310.47	-6876.97	44,434	44433.5	44433.5	0	100%
15426	APOYO PARA DESPENSA PARA LOS REPRESENTANTES SINDICALES	6852.14	-172.14	6,780	6780	6780	0	100%
15427	BONO DE PRODUCTIVIDAD AL PERSONAL DE BASE	18457	-18457	0	0	0	0	100%
16000	PREVISIONES	1321637.85	-283454.53	1,038,183	0	0	1038183.32	0%
16100	PREVISIONES DE CARÁCTER LABORAL, ECONOMICA Y DE SEGURIDAD	1321637.85	-283454.53	1,038,183	0	0	1038183.32	0%
16101	PREVISION PARA INCREMENTO DE SUELDOS	1321637.85	-283454.53	1,038,183	0	0	1038183.32	0%
17000	PAGOS DE ESTIMULOS A SERVIDORES PUBLICOS	130074.42	1057.93	131,132	131132.35	131132.35	0	100%
17100	ESTIMULOS	130074.42	1057.93	131,132	131132.35	131132.35	0	100%
17104	BONO POR PUNTUALIDAD	36093.69	-14093.69	22,000	22000	22000	0	100%
17105	COMPENSACION POR TITULACION A NIVEL LICENCIATURA	93990.73	15151.62	109,132	109132.35	109132.35	0	100%
20000	MATERIALES Y SUMINISTROS	92918.25	507165.83	600,082	600082.08	600082.08	0	100%
21000	MATERIALES DE ADMINISTRACIÓN, EMISIÓN DE DOCUMENTOS Y ARTÍCULOS	34824.34	43434.07	78,358	78358.41	78358.41	0	100%
21100	MATERIALES, UTILES Y EQUIPOS MENORES DE OFICINA	25507.89	12810.19	38,318	38318.08	38318.08	0	100%
21101	MATERIALES, UTILES Y EQUIPOS MENORES DE OFICINA	25507.89	12810.19	38,318	38318.08	38318.08	0	100%
21200	MATERIALES Y UTILES DE IMPRESIÓN Y REPRODUCCION	0	5557.4	5,557	5557.4	5557.4	0	100%
21201	MATERIALES Y UTILES DE IMPRESIÓN Y REPRODUCCION	0	5557.4	5,557	5557.4	5557.4	0	100%
21400	MATERIALES, UTILES Y EQUIPOS MENORES DE TECNOLOGIAS DE LA	1318.87	3104.03	4,423	4422.9	4422.9	0	100%
21401	MATERIALES Y UTILES PARA EL PROCESAMIENTO DE EQUIPOS Y BIENES INFORMATICOS	1318.87	3104.03	4,423	4422.9	4422.9	0	100%
21600	MATERIAL DE LIMPIEZA	2239.53	20660.5	22,900	22900.03	22900.03	0	100%
21601	MATERIAL DE LIMPIEZA	2239.53	20660.5	22,900	22900.03	22900.03	0	100%
21800	MATERIALES PARA EL REGISTRO E IDENTIFICACION DE BIENES Y	5858.05	1301.95	7,160	7160	7160	0	100%
21801	PLACAS, ENGOMADOS, CALCOMANIAS Y UNIFORMES	5858.05	1301.95	7,160	7160	7160	0	100%
22000	ALIMENTOS Y UTENSILIOS	7740.43	31128.76	38,869	38869.19	38869.19	0	100%
22100	PRODUCTOS ALIMENTICIOS PARA PERSONAS	7740.43	31128.76	38,869	38869.19	38869.19	0	100%
22101	PRODUCTOS ALIMENTICIOS PARA EL PERSONAL EN LAS INSTALACIONES	4461.48	30570.11	35,032	35031.59	35031.59	0	100%
22106	ADQUISICION DE AGUA POTABLE	3278.95	558.65	3,838	3837.6	3837.6	0	100%
24000	MATERIALES Y ARTICULOS DE CONSTRUCCION Y DE REPARACION	571.98	-571.98	0	0	0	0	100%
24700	ARTICULOS METALICOS PARA LA CONSTRUCCION	571.98	-571.98	0	0	0	0	100%
24701	ARTICULOS METALICOS PARA LA CONSTRUCCION	571.98	-571.98	0	0	0	0	100%
25000	PRODUCTOS QUIMICOS, FARMACEUTICOS Y DE LABORATORIO	0	2499.15	2,499	2499.15	2499.15	0	100%
25300	MEDICINAS Y PRODUCTOS FARMACEUTICOS	0	2499.15	2,499	2499.15	2499.15	0	100%
25301	MEDICINAS Y PRODUCTOS FARMACEUTICOS	0	2499.15	2,499	2499.15	2499.15	0	100%
26000	COMBUSTIBLES, LUBRICANTES Y ADITIVOS	48120	389242.96	437,363	437362.96	437362.96	0	100%
26100	COMBUSTIBLES, LUBRICANTES Y ADITIVOS	48120	389242.96	437,363	437362.96	437362.96	0	100%
26101	COMBUSTIBLES	48120	389242.96	437,363	437362.96	437362.96	0	100%
27000	VESTUARIO, BLANCOS, PRENDAS DE PROTECCION Y ARTICULOS DEPORTIVOS	0	2951	2,951	2951	2951	0	100%
27100	VESTUARIO Y UNIFORMES	0	2951	2,951	2951	2951	0	100%
27101	VESTUARIOS Y UNIFORMES	0	2951	2,951	2951	2951	0	100%
29000	HERRAMIENTAS, REFACCIONES Y ACCESORIOS MENORES	1561.5	38479.87	40,041	40041.37	40041.37	0	100%
29200	REFACCIONES Y ACCESORIOS MENORES DE EQUIPOS	1561.5	-589.5	972	972	972	0	100%
29201	REFACCIONES Y ACCESORIOS MENORES DE EQUIPOS	1561.5	-589.5	972	972	972	0	100%
29400	REFACCIONES Y ACCESORIOS MENORES DE EQUIPO DE COMPUTO	0	7412.4	7,412	7412.4	7412.4	0	100%
29401	REFACCIONES Y ACCESORIOS MENORES DE EQUIPO DE COMPUTO Y TECNOLOGIAS DE LA	0	7412.4	7,412	7412.4	7412.4	0	100%

Ejercicio del Presupuesto por Partida / Descripción		Egresos Aprobado Anual (1)	Ampliaciones/ (Reducciones) (2)	Egresos Modificado Anual (3=1+2)	Egresos Devengado Acumulado (4)	Egresos Pagado Acumulado (5)	Subejercicio (6 = 3 - 4)	% Avance Anual (7= 4/3)
29600	REFACCIONES Y ACCESORIOS MENORES DE EQUIPO DE TRANSPORTE	0	31656.97	31,657	31656.97	31656.97	0	100%
29601	REFACCIONES Y ACCESORIOS MENORES DE EQUIPO DE TRANSPORTE	0	31656.97	31,657	31656.97	31656.97	0	100%
30000	SERVICIOS GENERALES	739116.18	615387.18	1,354,703	1328247.28	1293568.28	26456.08	98%
31000	SERVICIOS BASICOS	57933.84	36225.16	94,159	94159	93488	0	100%
31100	ENERGIA ELECTRICA	58374.89	31968.11	88,343	88343	88343	0	100%
31101	ENERGIA ELECTRICA	56374.89	31968.11	88,343	88343	88343	0	100%
31400	TELEFONIA TRADICIONAL	0	1233	1,233	1233	1132	0	100%
31401	TELEFONIA TRADICIONAL	0	1233	1,233	1233	1132	0	100%
31700	SERVICIOS DE ACCESO DE INTERNET, REDES Y PROCESAMIENTO DE INFORMACION	1558.95	2689.05	4,248	4248	3878	0	100%
31701	SERVICIO DE ACCESO A INTERNET, REDES Y PROCESAMIENTO DE INFORMACION	1558.95	2689.05	4,248	4248	3878	0	100%
31800	SERVICIOS POSTALES Y TELEGRAFICOS	0	335	335	335	335	0	100%
31801	SERVICIO POSTAL	0	335	335	335	335	0	100%
32000	SERVICIO DE ARRENDAMIENTO	57472.92	186218.71	245,693	245692.63	245692.63	0	100%
32200	ARRENDAMIENTO DE EDIFICIOS	57472.92	3048.3	60,522	60522.22	60522.22	0	100%
32201	ARRENDAMIENTO DE EDIFICIOS	57472.92	3048.3	60,522	60522.22	60522.22	0	100%
32300	ARRENDAMIENTO DE MOBILIARIO Y EQUIPO DE ADMINISTRACION	0	28070.03	28,070	28070.03	28070.03	0	100%
32301	ARRENDAMIENTO DE MUEBLES, MAQUINARIA Y EQUIPO	0	28070.03	28,070	28070.03	28070.03	0	100%
32500	ARRENDAMIENTO DE EQUIPO DE TRANSPORTE	0	157100.38	157,100	157100.38	157100.38	0	100%
32501	ARRENDAMIENTO DE EQUIPO DE TRANSPORTE	0	157100.38	157,100	157100.38	157100.38	0	100%
33000	SERVICIOS PROFESIONALES, CIENTIFICOS, TECNICOS Y OTROS SERVICIOS	181660.85	53732.51	235,393	234883.36	234883.36	500	100%
33100	SERVICIOS LEGALES, DE CONTABILIDAD, AUDITORIAS Y OTROS SERVICIOS	107400	75287.84	182,688	182687.84	182687.84	0	100%
33101	SERVICIOS LEGALES, DE CONTABILIDAD, AUDITORIAS Y OTROS SERVICIOS	107400	75287.84	182,688	182687.84	182687.84	0	100%
33300	SERVICIOS DE CONSULTORIA ADMINISTRATIVA, PROYECTOS TECNICOS	5104	1856	6,960	6960	6960	0	100%
33301	SERVICIOS DE INFORMATICA	5104	1856	6,960	6960	6960	0	100%
33600	SERVICIOS DE APOYO ADMINISTRATIVO, TRADUCCION	57856.85	-23411.33	34,246	34245.52	34245.52	0	100%
33608	SERVICIO DE FOTOCOPIADO EN LAS INSTALACIONES DE	57856.85	-23411.33	34,246	34245.52	34245.52	0	100%
33800	SERVICIOS DE VIGILANCIA	11500	0	11,500	11000	11000	500	98%
33801	SERVICIOS DE VIGILANCIA	11500	0	11,500	11000	11000	500	98%
34000	SERVICIOS FINANCIEROS, BANCARIOS Y COMERCIALES	7800	-3308.47	4,492	4491.53	4491.53	0	100%
34100	SERVICIOS FINANCIEROS Y BANCARIOS	7800	-3308.47	4,492	4491.53	4491.53	0	100%
34101	SERVICIOS FINANCIEROS Y BANCARIOS	7800	-3308.47	4,492	4491.53	4491.53	0	100%
35000	SERVICIOS DE INSTALACION, REPARACION, MANTENIMIENTO Y CONSERVACION	40000	38158.27	78,158	78158.27	78158.27	0	100%
35100	CONSERVACION Y MANTENIMIENTO MENOR DE INMUEBLES	20000	-2730.13	17,270	17268.87	17268.87	0	100%
35101	MANTENIMIENTO Y CONSERVACION DE INMUEBLES	20000	-2730.13	17,270	17268.87	17268.87	0	100%
35500	REPARACION Y MANTENIMIENTO DE EQUIPO DE TRANSPORTE	20000	40888.4	60,888	60888.4	60888.4	0	100%
35501	MANTENIMIENTO Y CONSERVACION DE EQUIPO DE TRANSPORTE	20000	40888.4	60,888	60888.4	60888.4	0	100%
37000	SERVICIOS DE TRASLADO Y VIATICOS	18281.57	374711.87	393,993	393955.3	393055.3	838.14	100%
37100	PASAJES AEREOS	0	65163	65,163	65163	65163	0	100%
37101	PASAJES AEREOS	0	65163	65,163	65163	65163	0	100%
37500	VIATICOS EN EL PAIS	17000.01	295999.43	312,999	312061.3	312061.3	838.14	100%
37501	VIATICOS EN EL PAIS	12000	190481.3	202,461	202461.3	202461.3	0	100%
37502	GASTOS DE CAMINO	5000.01	105536.13	110,538	109600	109600	838.14	99%
37900	OTROS SERVICIOS DE TRASLADO Y HOSPEDAJE	2281.56	13548.44	15,831	15831	15831	0	100%
37901	CUOTAS	2281.56	13548.44	15,831	15831	15831	0	100%
38000	SERVICIOS OFICIALES	5000	3932	8,932	8932	8932	0	100%
38300	CONGRESOS Y CONVENCIONES	5000	3932	8,932	8932	8932	0	100%
38301	CONGRESOS Y CONVENCIONES	5000	3932	8,932	8932	8932	0	100%
39000	OTROS SERVICIOS GENERALES	369967	-70083.87	293,883	268865.19	234848.19	25017.94	91%

Ejercicio del Presupuesto por Partida / Descripción		Egresos Aprobado Anual (1)	Ampliaciones/ (Reducciones) (2)	Egresos Modificado Anual (3=1+2)	Egresos Devengado Acumulado (4)	Egresos Pagado Acumulado (5)	Subejercicio (6 = 3 - 4)	% Avance Anual (7= 4/3)
39800	IMPUESTOS SOBRE NOMINAS Y OTROS QUE SE	369967	-76083.87	293,883	268865.19	234848.19	25017.94	91%
39801	IMPUESTOS SOBRE NOMINAS	369967	-76083.87	293,883	268865.19	234848.19	25017.94	91%
40000	TRANSFERENCIAS, ASIGNACIONES, SUBSIDIOS Y	8600000	3876148.99	10,576,149	10540354.22	10540354.22	35794.77	100%
44000	AYUDAS SOCIALES	8600000	3876148.99	10,576,149	10540354.22	10540354.22	35794.77	100%
44100	AYUDAS SOCIALES A PERSONAS	8600000	3876148.99	10,576,149	10540354.22	10540354.22	35794.77	100%
44101	AYUDAS SOCIALES A PERSONAS	8600000	3876148.99	10,576,149	10540354.22	10540354.22	35794.77	100%
Total del Gasto		21,586,189.95	5,098,900.00	26,685,089.95	25,584,655.78	25,165,533.21	1,100,434.17	98%

LIC. MIGUEL ANGEL CONSTANTINO MONTALVO
ENCARGADO DE LA DIRECCION GENERAL DE ADMINISTRACION

JOSÉ MARTÍN VELÉZ DE LA ROCHA
COORDINADOR GENERAL

COMISION ESTATAL PARA EL DESARROLLO DE OS PUEBLOS Y COMUNIDADES INDIGENAS
Estado Analítico del Ejercicio de Presupuesto de Egresos- Detallado – LDF
(Clasificación de Servicios Personales por Categoría)

Del 01 de Enero al 31 de Diciembre 2024

(PESOS)

CUENTA PÚBLICA 2024

Concepto (c)	Egresos					Subejercicio (e)
	Aprobado (d)	Ampliaciones/ (Reducciones)	Modificado	Devengado	Pagado	
I. Gasto No Etiquetado (I=A+B+C+D+E+F)	14,154,155.52		14,154,155.52	13,115,972.20	12,731,536.63	1,038,183.32
A. Personal Administrativo y de Servicio Público	14,154,155.52		14,154,155.52	13,115,972.20	12,731,536.63	1,038,183.32
B. Magisterio						
C. Servicios de Salud (C=c1+c2)						
c1) Personal Administrativo						
c2) Personal Médico, Paramédico y afin						
D. Seguridad Pública						
E. Gastos asociados a la implementación de nuevas leyes federales o reformas a las mismas (E = e1 + e2)						
e1) Nombre del Programa o Ley 1						
e2) Nombre del Programa o Ley 2						
F. Sentencias laborales definitivas						
II. Gasto Etiquetado (II=A+B+C+D+E+F)						
A. Personal Administrativo y de Servicio Público						
B. Magisterio						
C. Servicios de Salud (C=c1+c2)						
c1) Personal Administrativo						
c2) Personal Médico, Paramédico y afin						
D. Seguridad Pública						
E. Gastos asociados a la implementación de nuevas leyes federales o reformas a las mismas (E = e1 + e2)						
e1) Nombre del Programa o Ley 1						
e2) Nombre del Programa o Ley 2						
F. Sentencias laborales definitivas						
III. Total del Gasto en Servicios Personales (III = I + II)	14,154,155.52		14,154,155.52	13,115,972.20	12,731,536.63	1,038,183.32

LIC. MIGUEL ANGEL CONSTANTINO MONTALVO
ENCARGADO DE LA DIRECCIÓN GENERAL DE ADMINISTRACION

JOSÉ MARTÍN VELEZ DE LA ROCHA
COORDINADOR GENERAL

COMISION ESTATAL PARA EL DESARROLLO DE OS PUEBLOS Y COMUNIDADES INDIGENAS
Conciliacion entre los Egresos Presupuestarios y los Gastos Contables
Al 31 de Diciembre del 2024
(Cifras en Pesos)

CUENTA PÚBLICA 2024

Concepto	
1. Total de Egresos Presupuestarios	25,584,655.78

2. Menos Egresos Presupuestarios No Contables	600,082.08
Materias Primas y Materiales de Producción y Comercialización	
Materiales y Suministros	600,082.08
Mobiliario y Equipo de Administración	
Mobiliario y Equipo Educacional y Recreativo	
Equipo e Instrumental Médico y de Laboratorio	
Vehículos y Equipo de Transporte	
Equipo de Defensa y Seguridad	
Maquinaria, Otros Equipos y Herramientas	
Archivos Biológicos	
Bienes Inmuebles	
Activos Intangibles	
Obra Pública en Bienes de Dominio Público	
Obra Pública en Bienes Propios	
Acciones y Participaciones de Capital	
Compra de Títulos y Valores	
Concesión de Préstamos	
Inversiones en Fideicomisos, Mandatos y Otros Análogos	
Provisiones para Contingencias y Otras Erogaciones Especiales	
Armonización de la Deuda Pública	
Adeudos de Ejercicios Fiscales Anteriores (ADEFAS)	
Otros Egresos Presupuestales No Contables	

3. Más Gastos Contables No Presupuestarios	609,158.16
Estimaciones, Depreciaciones, Deterioros, Obsolescencia y Amortizaciones	9,076.08
Provisiones	
Disminución de Inventarios	
Otros Gastos	
Inversion Pública no Capitalizable	
Materiales y Suministros	600,082.08
Otros Gastos Contables No Presupuestales	
4. Total de Gasto Contable (4= 1 - 2 + 3)	25,593,731.86

LIC. MIGUEL ANGEL CONSTANTINO MONTALVO
ENCARGADO DE LA DIRECCION GENERAL DE ADMINISTRACION

JOSE MARTIN VELÉZ DE LA ROCHA
COORDINADOR GENERAL

COMISION ESTATAL PARA EL DESARROLLO DE OS PUEBLOS Y COMUNIDADES INDIGENAS
Endeudamiento Neto
Del 01 de Enero al 31 de Diciembre 2024

CUENTA PÚBLICA 2024

Identificacion del crédito o Instrumento	Contratacion / Colocación	Amortización	Endeudamiento Neto
	A	B	C=A-B
Créditos Bancarios			
NADA QUE INFORMAR EN ESTE APARTADO			
Total Créditos Bancarios	0.00	0.00	0.00
Otros Instrumentos de Deuda			
Total Otros Instrumentos de Deuda	0.00	0.00	0.00
TOTAL	0.00	0.00	0.00

LIC. MIGUEL ANGEL CONSTANTINO MONTALVO
ENCARGADO DE LA DIRECCION GENERAL DE ADMINISTRACION

JOSÉ MARTÍN VELÉZ DE LA ROCHA
COORDINADOR GENERAL

COMISION ESTATAL PARA EL DESARROLLO DE OS PUEBLOS Y COMUNIDADES INDIGENAS
Intereses de la Deuda
Del 01 de Enero al 31 de Diciembre 2024

CUENTA PÚBLICA 2024

Identificacion del crédito o Instrumento	Devengado	Pagado
Créditos Bancarios		
NADA QUE INFORMAR EN ESTE APARTADO		
Total de Intereses Créditos Bancarios	0.00	0.00
Otros Instrumentos de Deuda		
Total Intereses Otros Instrumentos de Deuda	0.00	0.00
TOTAL	0.00	0.00

LIC. MIGUEL ANGEL CONSTANTINO MONTALVO
ENCARGADO DE LA DIRECCION GENERAL DE ADMINISTRACION

JOSÉ MARTÍN VELÉZ DE LA ROCHA
COORDINADOR GENERAL

COMISION ESTATAL PARA EL DESARROLLO DE OS PUEBLOS Y COMUNIDADES INDIGENAS

Gasto Por Categoría Programática

Del 01 de Enero al 31 de Diciembre 2024

CUENTA PÚBLICA 2024

Concepto	Egresos Aprobado Anual (1)	Ampliaciones/ (Reducciones) (2)	Egresos Modificado Anual (3=1+2)	Egresos Devengado Anual (4)	Egresos Pagado Anual (5)	Subejercicio (6 = 3 - 4)
Programas						
Subsidios: Sector Social y Privado o Estados y Municipios	0	0	0	0	0	0
Sujetos a Reglas de Operación			0			0
Otros Subsidios			0			0
Desempeño de las Funciones:	21,586,190	5,098,900	26,685,090	25,584,656	25,165,533	1,100,434
Prestación de Servicios Públicos	21,586,190	5,098,900	26,685,090	25,584,656	25,165,533	1,100,434
Provisión de Bienes Públicos			0			0
Planeación, Seguimiento y Evaluación de Políticas Públicas			0			0
Promoción y Fomento			0			0
Regulación y Supervisión			0			0
Funciones de las Fuerzas Armadas (Únicamente el Gobierno Federal)			0			0
Específicos			0			0
Proyectos de Inversión			0			0
Administrativos y de Apoyos	0	0	0	0	0	0
Apoyo al Proceso Presupuestario y para Mejorar la Eficiencia Institucional			0			0
Apoyo a la Función Pública y al Mejoramiento de la Gestión			0			0
Operaciones Ajenas			0			0
Compromisos	0	0	0	0	0	0
Obligaciones de Cumplimiento de Resolución Jurisdiccional			0			0
Desastres Naturales			0			0
Obligaciones	0	0	0	0	0	0
Pensiones y Jubilaciones			0			0
Aportaciones a la Seguridad Social			0			0
Aportaciones a Fondos de Estabilización			0			0
Aportaciones a Fondos de Inversión y Reestructura de Pensiones			0			0
Programas de gasto Federalizado (Gobierno Federal)	0	0	0	0	0	0
Gasto Federalizado			0			0
Participaciones a Entidades Federativas y Municipios			0			0
Costo Financiero, Deuda o Apoyo a Deudores y Ahorradores de la Banca			0			0
Adeudos de Ejercicios Fiscales Anteriores			0			0
Total del Gasto	21,586,190	5,098,900	26,685,090	25,584,656	25,165,533	1,100,434

LIC. MIGUEL ANGEL CONSTANTINO MONTALVO
ENCARGADO DE LA DIRECCION GENERAL DE ADMINISTRACION

JOSÉ MARTÍN VELÉZ DE LA ROCHA
COORDINADOR GENERAL

COMISION ESTATAL PARA EL DESARROLLO DE OS PUEBLOS Y COMUNIDADES INDIGENAS
Gastos por proyectos de Inversión
Del 01 de Enero al 31 de Diciembre 2024

CUENTA PÚBLICA 2024

GASTO DE INVERSION EJERCIDO:

NOMBRE DEL PROYECTO

MONTO EROGADO

ORIGEN DEL RECURSO*

NADA QUE INFORMAR EN ESTE APARTADO

* Se deberán informar con todas las fuentes del recurso.

Ya sean obras con Recurso Federal, Recurso Estatal e Ingresos Propios del ente Público.

"Bajo protesta de decir verdad declaramos que los Estados Financieros y sus Notas, son razonablemente correctos y son responsabilidad del emisor"

LIC. MIGUEL ANGEL CONSTANTINO MONTALVO
ENCARGADO DE LA DIRECCION GENERAL DE ADMINISTRACION

JOSÉ MARTÍN VELÉZ DE LA ROCHA
COORDINADOR GENERAL

CLAVE	NOMBRE DEL INDICADOR	UNID. MEDIDA	TIPO META	VAL. ACUM.	DATOS	PROGRAMADO ORIGINAL ANUAL	MODIFICADO ANUAL	REALIZADO ANUAL	% DE AVANCE ANUAL
DEPENDENCIA / ENTIDAD 29 COMISIÓN ESTATAL PARA EL DESARROLLO DE LOS PUEBLOS Y COMUNIDADES INDÍGENAS									
UNIDAD ADMINISTRATIVA 121 CEDIS DIRECCIÓN GENERAL DE ADMINISTRACIÓN									
E306E28	DESARROLLO INTEGRAL DE LAS COMUNIDADES INDÍGENAS								
287	COORDINACIÓN ADMINISTRATIVA								
	PERSONAL CAPACITADO PARA MEJORAR LA PRODUCTIVIDAD Y COMPETITIVIDAD DEL ORGANISMO	PERSONA	A	SI	MET NUM DEN	30.00 30.00	30.00 30.00	30.00 30.00	100.00%
EVALUACIÓN CUALITATIVA									
SE INCREMENTA LOS CONOCIMIENTOS BÁSICOS PARA LA CALIDAD DE LOS SERVICIOS Y COMPETITIVIDAD DEL ORGANISMO									
UNIDAD ADMINISTRATIVA 122 CEDIS DIRECCIÓN GENERAL DE OPERACIÓN DE PROGRAMAS INSTITUCIONALES									
483	CULTURA CON PERTINENCIA INDÍGENA								
	PERSONAS BENEFICIARIAS CON PROGRAMA "CULTURA CON PERTINENCIA INDÍGENA".	PERSONA	A	SI	MET NUM DEN	5000.00 5000.00	1720.00 1720.00	1877.00 1877.00	37.54%
EVALUACIÓN CUALITATIVA									
CON ESTAS ACCIONES REALIZADAS SE CONSOLIDA Y SE FORTALECE LA IDENTIDAD CULTURAL A LAS DIFERENTES ETNIAS EN SONORA.									
497	IMPULSO AL DESARROLLO INDÍGENA								
	PERSONAS BENEFICIARIAS CON PROGRAMA "IMPULSO AL DESARROLLO INDÍGENA".	PERSONA	A	SI	MET NUM DEN	5000.00 5000.00	921.00 921.00	1776.00 1776.00	35.52%
EVALUACIÓN CUALITATIVA									
CON ESTAS ACCIONES SE RECONOCE LAS NECESIDADES DE LOS PUEBLOS Y COMUNIDADES, Y A TRAVÉS DE ELLO, SE AFIANZA LA COHESIÓN SOCIAL Y EL DESARROLLO PRODUCTIVO Y CULTURAL, SE PONE A LA VISTA LA COLABORACIÓN CON OTRAS INSTITUCIONES PARA LA SOLUCIÓN DE LAS DEMANDAS DETECTADAS.									
500	MUJER INTEGRADORA DE LA FAMILIA INDÍGENA								
	PERSONAS BENEFICIARIAS CON PROGRAMA "MUJER INTEGRADORA DE LA FAMILIA INDÍGENA".	MUJER	A	SI	MET NUM DEN	1000.00 1000.00	100.00 100.00	105.00 105.00	10.50%
EVALUACIÓN CUALITATIVA									
CON ESTAS ACCIONES SE PROMUEVE CAPACITACIONES DIRIGIDO A LAS MUJERES INDÍGENAS PARA SU DESARROLLO PRODUCTIVO, LA PREVENCIÓN Y LA ATENCIÓN EN LA VIOLENCIA DE GÉNERO.									
696	ASISTENCIA SOCIAL E INSTITUCIONAL INDÍGENA								
	PERSONAS BENEFICIARIAS CON PROGRAMA "ASISTENCIA SOCIAL E INSTITUCIONAL INDÍGENA".	PERSONA	A	SI	MET NUM DEN	12000.00 12000.00	5899.00 5899.00	6694.00 6694.00	55.78%
EVALUACIÓN CUALITATIVA									
EN SITUACIÓN DE VULNERABILIDAD Y EN RIESGO SE PROTEGIERON PERSONAS INDÍGENAS CON ASISTENCIA EN ALIMENTACIÓN, TRANSPORTE, HOSPEDAJE, DONACIONES MÉDICAS, MEDICAMENTOS, GASTOS FUNERARIOS, JORNADAS Y TALLERES DE SALUD A POBLACIÓN INDÍGENA.									
DEPENDENCIA / ENTIDAD 29 COMISIÓN ESTATAL PARA EL DESARROLLO DE LOS PUEBLOS Y COMUNIDADES INDÍGENAS									
ASISTENCIA LEGAL INDÍGENA									
697	PERSONAS BENEFICIARIAS CON PROGRAMA "ASISTENCIA LEGAL INDÍGENA".	PERSONA	A	SI	MET NUM DEN	2500.00 2500.00	1140.00 1140.00	1502.00 1502.00	60.08%
EVALUACIÓN CUALITATIVA									
ESTAS ACCIONES AFIANZAMOS JURIDICAMENTE LOS DERECHOS Y OBLIGACIONES A LAS COMUNIDADES INDÍGENAS.									
483	CULTURA CON PERTINENCIA INDÍGENA								
	PARTICIPANTES INDÍGENAS EN EVENTOS CULTURALES NACIONALES E INTERNACIONALES.	PERSONA	A	SI	MET NUM DEN	4180.00 4180.00	1545.00 1545.00	1599.00 1599.00	38.25%
EVALUACIÓN CUALITATIVA									
CON ESTAS ACCIONES SE FORTALECE EL INTERCAMBIO CULTURAL Y LINGÜÍSTICO DE LOS PUEBLOS INDÍGENAS.									
497	IMPULSO AL DESARROLLO INDÍGENA								
	COLABORACIONES CON LAS AUTORIDADES TRADICIONALES, REPRESENTANTES E INDÍGENAS ORGANIZADOS DE LAS ETNIAS DE SONORA.	PERSONA	A	SI	MET NUM DEN	350.00 350.00	501.00 501.00	463.00 463.00	132.29%



Matriz de Indicadores para Resultados
(2024)

Dependencia y/o Entidad:	COMISIÓN ESTATAL PARA EL DESARROLLO DE LOS PUEBLOS Y COMUNIDADES INDÍGENAS
Programa Presupuestario:	E306E28 DESARROLLO INTEGRAL DE LAS COMUNIDADES INDÍGENAS
Eje del PED:	EJE 3: LA IGUALDAD EFECTIVA DE LOS DERECHOS
Objetivo del PED:	OBJETIVO 06: IGUALDAD DE DERECHOS Y EQUITAD DE GÉNERO
Beneficiarios:	INDÍGENAS

	Resumen narrativo (Objetivos)	Indicadores			Avance				Meta Anual (2)	% de Avance (1)/(2)	Línea base (año base)	Sentido	Frecuencia	Medios de verificación (Fuentes)	Supuestos
		Nombre	Unidad de medida	Fórmula	I	II	III	IV							
FIN	Contribuir a que los pueblos y comunidades indígenas tengan igualdad de oportunidades, reducir la pobreza e impulsar el etnodesarrollo (plan de vida) económico, social y cultural indígena a través de la ejecución de programas en	Porcentaje de personas indígenas protegidas con los apoyos sociales	Porcentaje	Numero de personas (población indígena en sonora) * 100	###	###	1852	###	9,780	9.4%	(2022) : 7,347.00	Ascendente	Trimestral	Informe anual de la cuenta pública que se encuentran en la página web https://cedis.sonora.gob.mx/vii	Consumir el fondo como lo marca la ley indígena y se cuente con el presupuesto para cubrir los
		Personas indígenas protegidas con los programas para impulsar el etnodesarrollo.	Persona	Personas indígenas protegidas.	###	###	1852	###	9,780	122%	(2022) : 7,347.01	Ascendente	Trimestral	Informe anual de convenios que se encuentran en la página web de cedis. https://cedis.sonora.gob.mx/vii	Consumir el fondo como lo marca la ley indígena y se cuente con el presupuesto para cubrir los
COMPONENTE NTE 1	Atención a crisis mediante beneficios económicos y en especie para su recuperación emergente.	Personas protegidas con programa "asistencia social e institucional indígena".	Persona	Total de personas protegidas con los programas institucionales.	###	###	731	624	5899	113%	Sin línea base	Ascendente	Trimestral	Informe trimestral que se encuentra en la página web cedis. https://cedis.sonora.gob.mx/vii	Puede que el comportamiento o del indicador muestre variaciones en torno a la meta programada
		Personas beneficiadas con programa "asistencia legal indígena".	Persona	Total de personas beneficiadas en políticas de justicia indígena.	353	342	395	412	1140	132%	Sin línea base	Ascendente	Trimestral	Informe trimestral que se encuentra en la página web cedis. https://cedis.sonora.gob.mx/vii	Puede que el comportamiento o del indicador muestre variaciones en torno a la meta programada derivado de
COMPONENTE NTE 2	Políticas de justicia indígena que promuevan el interés de los pueblos y comunidades indígenas.	Personas beneficiadas con programa "impulso al desarrollo indígena".	Persona	Total de personas por comunidad indígena beneficiadas.	250	237	666	623	921	193%	Sin línea base	Ascendente	Trimestral	Informe trimestral que se encuentra en la página web cedis. https://cedis.sonora.gob.mx/vii	Puede que el comportamiento o del indicador muestre variaciones en torno a la meta programada
		Personas beneficiadas con programa "cultura con pertinencia indígena".	Persona	Total de personas beneficiadas con eventos culturales con pertinencia indígena.	184	102	60	###	1720	109%	Sin línea base	Ascendente	Trimestral	Informe trimestral que se encuentra en la página web cedis. https://cedis.sonora.gob.mx/vii	Puede que el comportamiento o del indicador muestre variaciones en torno a la meta programada



Matriz de Indicadores para Resultados
(2024)

	Resumen narrativo (Objetivos)	Indicadores		Avance				Meta Anual (2)	% de Avance (1)/(2)	Línea base (año base)	Sentido	Frecuencia	Medios de verificación (Fuentes)	Supuestos
		Nombre	Unidad de medida	Fórmula	I	II	III	IV						
COMPONENTE 5	Fortalecer las capacidades y habilidades de	Personas beneficiadas con programa "mujer	Mujer	Total de mujeres capacitadas.	8	52	0	45	105	Sin línea base	Ascendente	Trimestral	"Informe trimestral que se encuentra en la página web cedis. https://cedis.sonora.gob.mx/vii	Puede que el comportamiento o del indicador que se encuentra en la página web cedis. https://cedis.sonora.gob.mx/vii
C1-A1	Fomentar la cultura de la salud a través de cursos de capacitación, así como servicios.	Participantes en cursos, talleres y seminarios en cultura de la salud.	Persona	Personas indígenas beneficiadas con cursos, talleres, seminarios en cultura de la salud	0	90	0	0	90	Sin línea base	Ascendente	Trimestral	"Informe trimestral que se encuentra en la página web cedis. https://cedis.sonora.gob.mx/vii	Puede que el comportamiento o del indicador que se encuentra en la página web cedis. https://cedis.sonora.gob.mx/vii
C1-A2	Realizar jornadas de bienestar integral para las etnias.	Personas indígenas atendidas en jornadas de salud, gestión de servicios médicos y	Persona	Personas beneficiadas en jornadas de bienestar.	291	422	17	351	1081	(2022) : 428	Ascendente	Trimestral	"Informe trimestral que se encuentra en la página web cedis. https://cedis.sonora.gob.mx/vii	Puede que el comportamiento o del indicador que se encuentra en la página web cedis. https://cedis.sonora.gob.mx/vii
C1-A3	Impulsar el bienestar básico indígena en situación precaria.	Personas indígenas protegidas en situación de vulnerabilidad (paquetes y comidas individuales)	Persona	Número de personas beneficiadas en situaciones de vulnerabilidad.	###	###	714	273	5523	(2022) : 983	Ascendente	Trimestral	"Informe trimestral que se encuentra en la página web cedis. https://cedis.sonora.gob.mx/vii	Puede que el comportamiento o del indicador que se encuentra en la página web cedis. https://cedis.sonora.gob.mx/vii
C2-A1	Asistir legalmente a miembros de los pueblos y comunidades.	Trámites realizados en asuntos legales y capacitados en materia de derechos	Persona	Número de personas beneficiadas con trámites legales.	353	342	395	412	1502	Sin línea base	Ascendente	Trimestral	"Informe trimestral que se encuentra en la página web cedis. https://cedis.sonora.gob.mx/vii	Puede que el comportamiento o del indicador que se encuentra en la página web cedis. https://cedis.sonora.gob.mx/vii
C3-A1	Apoyar a autoridades tradicionales, representantes e indígenas organizados.	Colaboraciones con las autoridades tradicionales, representantes e indígenas organizados de las etnias en sonora.	Persona	Total de autoridades tradicionales beneficiados para el desarrollo de las etnias	4	17	440	2	463	Sin línea base	Ascendente	Trimestral	"Informe trimestral que se encuentra en la página web cedis. https://cedis.sonora.gob.mx/vii	Puede que el comportamiento o del indicador que se encuentra en la página web cedis. https://cedis.sonora.gob.mx/vii
C3-A2	Realizar y gestionar proyectos productivos y culturales para las etnoregiones de sonora, que impacten en el desarrollo a través	Proyectos productivos y culturales regionales e internacionales gestionados para las etnoregiones de sonora	Proyecto	Total de integrantes de las familias indígenas beneficiadas con proyectos productivos.	10	0	8	5	23	Sin línea base	Ascendente	Trimestral	"Informe trimestral que se encuentra en la página web cedis. https://cedis.sonora.gob.mx/vii	Puede que el comportamiento o del indicador que se encuentra en la página web cedis. https://cedis.sonora.gob.mx/vii
C3-A3	Consultar a través de audiencias públicas locales y territoriales en las etnias originarias, residentes y migrantes de	Consultas realizadas a través de audiencias públicas locales y territoriales de las etnias de sonora.	Persona	Personas consultadas con audiencias realizadas con las autoridades y etnias de sonora.	236	220	218	616	1290	Sin línea base	Ascendente	Trimestral	"Informe trimestral que se encuentra en la página web cedis. https://cedis.sonora.gob.mx/vii	Puede que el comportamiento o del indicador que se encuentra en la página web cedis. https://cedis.sonora.gob.mx/vii



Matriz de Indicadores para Resultados
(2024)

Resumen narrativo (Objetivos)	Indicadores		Avance					Meta Anual (2)	% de Avance (1)/(2)	Línea base (año base)	Sentido	Frecuencia	Medios de verificación (Fuentes)	Supuestos
	Nombre	Unidad de medida	Fórmula	I	II	III	IV							
C4-A1	Participantes indígenas en eventos culturales nacionales e internacionales.	Persona	Número de personas asistidas a eventos culturales.	21	28	50	###	1599	103%	Sin línea base	Ascendente	Trimestral	"Informe trimestral que se encuentra en la página web cedis. https://cedis.sora.gob.mx/vii	Puede que el comportamiento o del indicador muestre variaciones en el trimestre
C4-A2	Colaboraciones para fiestas y celebraciones tradicionales	Persona	Personas beneficiadas con celebraciones tradicionales con pertinencia indígena	163	74	10	31	278	139%	(2022) : 122	Ascendente	Trimestral	"Informe trimestral que se encuentra en la página web cedis. https://cedis.sora.gob.mx/vii	Puede que el comportamiento o del indicador muestre variaciones en el trimestre
C5-A1	Fortalecer las capacidades y habilidades de desarrollo integral para lograr la igualdad de género.	Mujer	Total de mujeres capacitadas para el desarrollo social, humano y productivo.	8	52	0	45	105	105%	Sin línea base	Ascendente	Trimestral	"Informe trimestral que se encuentra en la página web cedis. https://cedis.sora.gob.mx/vii	Puede que el comportamiento o del indicador muestre variaciones en el trimestre

Notas:

1. Si el indicador es de tipo absoluto, solo se llena la fila del numerador.

COMISION ESTATAL PARA EL DESARROLLO DE OS PUEBLOS Y COMUNIDADES INDIGENAS

Indicadores de Postura Fiscal

Del 01 de Enero al 31 de Diciembre 2024

(Cifras en Pesos)

CUENTA PÚBLICA 2024

Concepto	Estimado/Aprobado	Devengado	Recaudado/Pagado
I. Ingresos Presupuestarios	21,586,189.95	25,268,519.73	25,268,519.73
1. Ingresos Gobierno de la Entidad Federativa	21,586,189.95	25,268,519.73	25,268,519.73
2. Ingresos Sector Paraestatal			
II. Egresos Presupuestarios	21,586,189.95	25,584,655.78	25,165,533.21
3. Egresos del Gobierno de la Entidad Federativa	21,586,189.95	25,584,655.78	25,165,533.21
4. Egresos del Sector Paraestatal			
III. Balance Presupuestario (Superávit o Déficit) (III= I-II)	0.00	-316,136.05	102,986.52
Concepto	Estimado/Aprobado	Devengado	Recaudado/Pagado
III. Balance Presupuestario (Superávit o Déficit)	0.00	-316,136.05	102,986.52
IV. Interéses, Comisiones y Gastos de la Deuda			
V. Balance Primario (superávit o Déficit) (V= III+IV)	0.00	-316,136.05	102,986.52
Concepto	Estimado/Aprobado	Devengado	Recaudado/Pagado
A. Financiamiento			
B. Amortización de la Deuda			
C. Financiamiento Neto	0.00	0.00	0.00

LIC. MIGUEL ANGEL CONSTANTINO MONTALVO
ENCARGADO DE LA DIRECCION GENERAL DE ADMINISTRACION

JOSÉ MARTÍN VELÉZ DE LA ROCHA
COORDINADOR GENERAL

COMISION ESTATAL PARA EL DESARROLLO DE OS PUEBLOS Y COMUNIDADES INDIGENAS

Balance Presupuestario - LDF

Del 01 de Enero al 31 de Diciembre 2024

(PESOS)

CUENTA PÚBLICA 2024

Concepto (c)	Estimado/ Aprobado (d)	Devengado	Recaudado/ Pagado
A. Ingresos Totales (A = A1+A2+A3)	-	-	-
A1. Ingresos de Libre Disposición	-	-	-
A2. Transferencias Federales Etiquetadas	-	-	-
A3. Financiamiento Neto	-	-	-
B. Egresos Presupuestarios¹ (B = B1+B2)	21,586,190	25,584,656	25,165,533
B1. Gasto No Etiquetado (sin incluir Amortización de la Deuda Pública)	21586189.95	25584655.78	25165533.21
B2. Gasto Etiquetado (sin incluir Amortización de la Deuda Pública)	-	-	-
C. Remanentes del Ejercicio Anterior (C = C1 + C2)	-	-	-
C1. Remanentes de Ingresos de Libre Disposición aplicados en el periodo	-	-	-
C2. Remanentes de Transferencias Federales Etiquetadas aplicados en el periodo	-	-	-
I. Balance Presupuestario (I = A - B + C)	21,586,190	25,584,656	25,165,533
II. Balance Presupuestario sin Financiamiento Neto (II = I - A3)	21,586,190	25,584,656	25,165,533
III. Balance Presupuestario sin Financiamiento Neto y sin Remanentes del Ejercicio Anterior (III = II - C)	21,586,190	25,584,656	25,165,533


Concepto	Aprobado	Devengado	Pagado
E. Intereses, Comisiones y Gastos de la Deuda (E = E1+E2)	-	-	-
E1. Intereses, Comisiones y Gastos de la Deuda con Gasto No Etiquetado	-	-	-
E2. Intereses, Comisiones y Gastos de la Deuda con Gasto Etiquetado	-	-	-
IV. Balance Primario (IV = III + E)	21,586,190	25,584,656	25,165,533

Concepto	Estimado/ Aprobado	Devengado	Recaudado/ Pagado
F. Financiamiento (F = F1 + F2)	-	-	-
F1. Financiamiento con Fuente de Pago de Ingresos de Libre Disposición	-	-	-
F2. Financiamiento con Fuente de Pago de Transferencias Federales Etiquetadas	-	-	-
G. Amortización de la Deuda (G = G1 + G2)	-	-	-
G1. Amortización de la Deuda Pública con Gasto No Etiquetado	-	-	-
G2. Amortización de la Deuda Pública con Gasto Etiquetado	-	-	-
A3. Financiamiento Neto (A3 = F - G)	-	-	-

Concepto	Estimado/ Aprobado	Devengado	Recaudado/ Pagado
A1. Ingresos de Libre Disposición	-	-	-
A3.1 Financiamiento Neto con Fuente de Pago de Ingresos de Libre Disposición ($A3.1 = F1 - G1$)	-	-	-
F1. Financiamiento con Fuente de Pago de Ingresos de Libre Disposición	-	-	-
G1. Amortización de la Deuda Pública con Gasto No Etiquetado	-	-	-
B1. Gasto No Etiquetado (sin incluir Amortización de la Deuda Pública)	21,586,190	25,584,656	25,165,533
C1. Remanentes de Ingresos de Libre Disposición aplicados en el periodo	-	-	-
V. Balance Presupuestario de Recursos Disponibles ($V = A1 + A3.1 - B1 + C1$)	21,586,190	25,584,656	25,165,533
VI. Balance Presupuestario de Recursos Disponibles sin Financiamiento Neto ($VI = V - A3.1$)	21,586,190	25,584,656	25,165,533

Concepto	Estimado/ Aprobado	Devengado	Recaudado/ Pagado
A2. Transferencias Federales Etiquetadas	-	-	-
A3.2 Financiamiento Neto con Fuente de Pago de Transferencias Federales Etiquetadas ($A3.2 = F2 - G2$)	-	-	-
F2. Financiamiento con Fuente de Pago de Transferencias Federales Etiquetadas	-	-	-
G2. Amortización de la Deuda Pública con Gasto Etiquetado	-	-	-
B2. Gasto Etiquetado (sin incluir Amortización de la Deuda Pública)	-	-	-
C2. Remanentes de Transferencias Federales Etiquetadas aplicados en el periodo	-	-	-
VII. Balance Presupuestario de Recursos Etiquetados ($VII = A2 + A3.2 - B2 + C2$)	-	-	-
VIII. Balance Presupuestario de Recursos Etiquetados sin Financiamiento Neto ($VIII = VII - A3.2$)	-	-	-


 LIC. MIGUEL ANGEL CONSTANTINO MONTALVO
 ENCARGADO DE LA DIRECCION GENERAL DE ADMINISTRACION


 JOSÉ MARTÍN VELÉZ DE LA ROCHA
 COORDINADOR GENERAL

COMISION ESTATAL PARA EL DESARROLLO DE OS PUEBLOS Y COMUNIDADES INDIGENAS
Relación de Cuentas Bancarias Productivas Específicas
Del 01 de Enero al 31 de Diciembre 2024
(Cifras en Pesos)

CUENTA PÚBLICA 2024

Fondo, Programa o Convenio	Datos de la Cuenta Bancaria	
	Institución Bancaria	Número de Cuenta
1		
2		
3		
4		
5		
6		
7		
8		
10		

NADA QUE INFORMAR EN ESTE APARTADO

"Bajo protesta de decir verdad declaramos que los Estados Financieros y sus Notas, son razonablemente correctos y son responsabilidad del emisor"

LIC. MIGUEL ANGEL CONSTANTINO MONTALVO
ENCARGADO DE LA DIRECCION GENERAL DE ADMINISTRACION

JOSÉ MARTÍN VELÉZ DE LA ROCHA
COORDINADOR GENERAL

COMISION ESTATAL PARA EL DESARROLLO DE OS PUEBLOS Y COMUNIDADES INDIGENAS
Relación de Bienes Muebles e Inmuebles que Componen su Patrimonio
Al 31 de Diciembre del 2024
(Cifras en pesos)

CUENTA PÚBLICA 2024

	Código	Descripción del Bien	Valor en Libros
	BIENES MUEBLES		
1	1241-1000-00020-000	TELEVISION VIZIO L32HDTV 10 A 32" LCD.	\$ 12,220.96
2	1241-1000-00021-000	CAJA FUERTE	\$ 2,952.62
3	1241-1000-00023-000	ERO MODULAR ABIERTO 80X30X2.20, CON 6 ENTRI	\$ 4,065.25
4	1241-1000-00024-000	ERO MODULAR ABIERTO 80X30X2.20, CON 6 ENTRI	\$ 4,065.25
5	1241-1000-00025-000	BRERO ABIERTO 1.20X40X1.85, CON 4 ENTREPAÑC	\$ 3,179.75
6	1241-1000-00035-000	ARGOLADORA PARA ANILLO METALICO MINI WIRE	\$ 3,610.00
7	1241-1000-00038-000	BRERO A PISO ABIERTO DE 1.00*.40*1.90 CM., CON	\$ 2,415.00
8	1241-1000-00039-000	BRERO A PISO ABIERTO DE 1.00*.40*1.90 CM., CON	\$ 2,415.00
9	1241-1000-00040-000	BRERO A PISO ABIERTO DE 1.00*.40*1.90 CM., CON	\$ 2,415.00
10	1241-1000-00044-000	ESTANTERIA METALICA	\$ 11,002.05
11	1241-1000-00062-000	ESCRITORIO SECRETARIAL 12X60X75	\$ 2,784.00
12	1241-1000-00064-000	CONJUNTO SECRETARIAL GEBESA	\$ 3,596.00
13	1241-1000-00065-000	ESCRITORIO SECRETARIAL 120X70	\$ 2,784.00
14	1241-1000-00068-000	CAJA FUERTE SENTRY SAFE	\$ 2,552.00
15	1241-1000-00071-000	GABINETE EMPOTRABLE MADERA ALDER	\$ 4,872.00
16	1241-1000-00072-000	GABINETE EMPOTRABLE MADERA ALDER	\$ 4,872.00
17	1241-1000-00089-000	ARCHIVERO VERTICAL DE 4 GAVETAS	\$ 4,280.40
18	1241-1000-00090-000	ARCHIVERO VERTICAL DE 4 GAVETAS	\$ 4,280.40
19	1241-1000-00091-000	AREA DE TRABAJO EN L 2 CAJONERAS 5 CAJONES	\$ 14,604.40
20	1241-1000-00103-000	AREA DE TRABAJO EN L	\$ 7,315.72
21	1241-1000-00108-000	LIBRERO ABIERTO 4 ENTREPAÑOS MARCA JATA	\$ 3,422.00
22	1241-1000-00110-000	RELOJ ZK TAC DIGITAL	\$ 6,090.00
23	1241-2000-00111-000	CONJUNTO SEMIEJECUTIVO DE 1.60*.60 C/LATERAL	\$ 4,560.00
24	1241-2000-00112-000	CONJUNTO SEMIEJECUTIVO DE 1.60*.60 C/LATERAL	\$ 4,560.00
25	1241-2000-00113-000	CONJUNTO SEMIEJECUTIVO DE 1.60*.60 C/LATERAL	\$ 4,560.00
26	1241-3000-00014-000	LECTORA DE CODIGO DE BARRAS VOYAGER.	\$ 4,772.50
27	1241-3000-00018-000	PURIFICADOR DE AIRE HONEYWELL MODELO 5025	\$ 7,146.99
28	12413000-00030-000	COMUTADOR PANASONIC	\$ 8,387.96
29	1241-3000-00031-000	ENFRIADOR DE AGUA WH5911 NG	\$ 2,998.99
30	1241-5000-00005-000	COMPUTADORA PENTUIM4.2.2	\$ 5,126.05
31	1241-5000-00016	NOTENOOK SONY VAIO	\$ 21,460.00
32	1241-5000-00023-000	IMPRESORA LASER JET P1005 USB	\$ 3,105.00
33	1241-5000-00025-000	IMPRESORA HP LASET JET P1005USB	\$ 3,105.00
34	1241-5000-00026-000	IMPRESORA HP LASER JET P1005 USB	\$ 3,105.00
35	1241-5000-00048-000	COMPUTADORA HP	\$ 13,427.00
36	1241-5000-00049-000	COMPUTADORA HP	\$ 13,427.00
37	1241-5000-00054-000	COMPUTADORA HP	\$ 11,948.00

38	1241-5000-00057-000	COMPUTADORA HP ELITE	\$	18,991.41
39	1241-5000-00059-000	COMPUTADORA HP ELITE COLOR NEGRO	\$	18,991.42
40	1241-5000-00063-000	IMPRESORA ESPSON FX-890	\$	7,690.80
41	1241-5000-00067-000	COMPUTADORA HP ELITE	\$	18,990.36
42	1241-5000-00069-000	COMPUTADORA DELL INSEITON 3250	\$	16,156.32
43	1241-5000-00070-000	IMPRESORA EPSON FX 890	\$	8,619.96
44	1241-5000-00071-000	COMPUTADORA ARMADA INTEL CORRE 15	\$	15,325.00
45	1247-5000-00071-000	COMPUTADORA DE ESCRITORIO DESKTOPHP 290	\$	9,999.00
46	1241-5000-00074-000	COMPUTADORA DE ESCRITORIO DESKTOP HP290	\$	9,999.00
47	1241-5000-00075-000	COMPUTADORA DE ESCRITORIO DESKTOP H290	\$	9,999.00
48	1241-5000-00076-000	COMPUTADORA DE ESCRITORIO DESKTOP HP290	\$	9,999.00
49	1241-5000-00077-000	COMPUTADORA DE ESCRITORIO DESKTOP HP290	\$	9,999.00
50	1241-5000-00078-000	LAP TOP DEL VOSTRO	\$	13,306.36
51	1241-5000-00079-000	LAP TOPDELL VOSTRO	\$	13,306.36
52	1241-5000-00080-000	LAP TOP DELL VOSTRO	\$	13,306.36
53	1241-7000-00006-000	MINI SPLIT DE UNA TONELADA MARCA RHEEN	\$	4,750.00
54	1241-70000-0007-000	MINISPLIT DE UNA TONELADA MARCA RHEEM	\$	4,945.00
55	1241-7000-00008-000	EQUIPO MINISPLIT 1 TONELADA	\$	5,100.25
56	1241-7000-00009-000	MINI SPLIT 1 TONELADA MARCA RHEEM	\$	5,200.00
57	1241-7000-00010-000	MINI SPLIT 1 TONELADA MARCA RHEEM.	\$	5,200.00
58	1241-7000-00011-000	MINISPLIT 1 TONELADA MARCA RHEEM	\$	5,200.01
59	1241-7000-00012-000	MINI SPLIT UNA TONELADA MARCA RHEEM	\$	4,999.60
60	1241-7000-00020-000	MINISPLIT 2 TONELADAS MIRAGE	\$	12,180.00
61	12417000-00021-000	ISPLIT MARCA MIDCA SOLO FRIO REFIGUERANTE	\$	12,673.00
62	12417000-00022-000	ISPLIT MARCA MIDCA SOLO FRIO REFIGUERANTE	\$	12,673.00
63	12417000-00023-000	ISPLIT MARCA MIDCA SOLO FRIO REFIGUERANTE	\$	10,226.56
64	12417000-00024-000	NISPLITMARCA MIDCA SOLO FRIO REFIGERANTE F	\$	10,226.56
65	12417000-00025-000	NISPLIT MARCA MIDCA SOLO FRIO REFIGERANTE F	\$	10,226.56
66	1241-7000-00026-000	MINISPLIT DE 1 TONELADA MIRAGE	\$	4,800.00
67	1241-7000-00027-000	MINISPLIT DE 2 TONELADAS ABSOLUT X2	\$	9,850.00
68	1242-1000-00008-000	PANTALLA TV 42" HD 1080P	\$	10,428.40
69	1242-1000-00009-000	VIDEO PROYECTOR S27 EPSON	\$	8,699.00
70	1244-1000-00012-000	NISSAN NP300 MODELO 2016	\$	268,200.00
71	1244-1000-00013-000	NISSAN NP300 MODELO 2018	\$	305,700.00
72	1244-1000-00014-000	NISSAN VERSA MODELO 2018	\$	181,000.00
	1251-1000-00001-000	SACG6.EXE	\$	15,000.00

LIC. MIGUEL ANGEL CONSTANTINO MONTALVO
ENCARGADO DE LA DIRECCION GENERAL DE ADMINISTRACION

JOSE MARTÍN VELÉZ DE LA ROCHA
COORDINADOR GENERAL

COMISION ESTATAL PARA EL DESARROLLO DE OS PUEBLOS Y COMUNIDADES INDIGENAS
CLASIFICACION ECONOMICA DE LOS INGRESOS, DE LOS GASTOS Y DEL FINANCIAMIENTO
Al 31 de Diciembre del 2024

CUENTA PÚBLICA 2024

Código	Concepto	
	INGRESOS	
		25,268,519.73
1.1	INGRESOS CORRIENTES	
		25,268,519.73
1.1.1	Impuestos	
1.1.1.1	Impuesto sobre el Ingreso, las Utilidades y las Ganancias de Capital	-
1.1.1.1.1	De Personas Físicas	-
1.1.1.1.1.1	Impuesto sobre los Ingresos	-
1.1.1.1.2	De Empresas y Otras Corporaciones (Personas Morales)	-
1.1.1.1.2.1	Impuesto sobre los Ingresos	-
1.1.1.1.3	No Clasificables	-
1.1.1.2	Impuesto sobre Nómina y la Fuerza de Trabajo	-
1.1.1.2.1	Impuesto sobre Nómina y Asimilables	-
1.1.1.3	Impuesto sobre la Propiedad	-
1.1.1.4	Impuesto sobre los Bienes y Servicios	
1.1.1.4.1	Impuesto sobre la Producción, el Consumo y las Transacciones	-
1.1.1.4.1.1	Impuesto al Valor Agregado	-
1.1.1.4.1.2	Impuesto especial sobre Producción y Servicios	-
1.1.1.4.1.3	Otros Impuestos Sobre Bienes y Servicios	-
1.1.1.5	Impuesto sobre el Comercio y las Transacciones Internacionales / Comercio Exterior	-
1.1.1.5.1	Impuesto a la Importación	-
1.1.1.5.2	Impuesto a la Exportación	-
1.1.1.6	Impuestos Ecológicos	-
1.1.1.7	Impuesto a los Rendimientos Petroleros	-
1.1.1.8	Otros Impuestos	-
1.1.1.9	Accesorios	-
		-
1.1.2	Contribuciones a la Seguridad Social	
1.1.2.1	Contribuciones de los Empleados	-
1.1.2.2	Contribuciones de los Empleadores	-
1.1.2.3	Contribuciones de los Trabajadores Por Cuenta Propia o No Empleados	-
1.1.2.4	Contribuciones no Clasificables	-
		-
1.1.3	Contribuciones de Mejoras	
		-
1.1.4	Derechos, Productos y Aprovechamientos Corrientes	
1.1.4.1	Derechos No Incluidos en Otros Conceptos	-
1.1.4.2	Productos Corrientes No Incluidos en Otros Conceptos	-
1.1.4.3	Aprovechamientos Corrientes No Incluidos en Otros Conceptos	-
		-
1.1.5	Rentas de la Propiedad	
1.1.5.1	Intereses	-
1.1.5.1.1	Internos	-
1.1.5.1.2	Externos	-
1.1.5.2	Dividendos y Retiros de las Cuasisociedades	-
1.1.5.3	Arrendamiento de Tierras y Terrenos	-
1.1.5.4	Otros	-
		-

Código	Concepto	
1.1.6	Venta de Bienes y Servicios de Entidades del Gobierno General / Ingresos de Explotación de Entidades Empresariales	
1.1.6.1	Venta de Establecimientos No de Mercado	-
1.1.6.2	Venta de Establecimientos de Mercado	-
1.1.6.3	Derechos Administrativos	-
		-
1.1.7	Subsidios y Subvenciones Recibidos por Entidades Empresariales Públicas	
1.1.7.1	Subsidios y Subvenciones Recibidos por Entidades Empresariales Públicas No Financieras	25,268,519.73
1.1.7.2	Subsidios y Subvenciones Recibidos por Entidades Empresariales Públicas Financieras	25,268,519.73
		-
1.1.8	Transferencias, Asignaciones y Donativos Corrientes Recibidos	
1.1.8.1	Del Sector Privado	-
1.1.8.2	Del Sector Público	-
1.1.8.2.1	De la Federación	-
1.1.8.2.1.1	Transferencias Internas y Asignaciones	-
1.1.8.2.1.2	Transferencias del Resto del Sector Público	-
1.1.8.2.1.3	Pensiones y Jubilaciones	-
1.1.8.2.1.4	Transferencias de Fideicomisos, Mandatos y Contratos Análogos	-
1.1.8.2.2	De Entidades Federativas	-
1.1.8.2.3	De Municipios	-
1.1.8.3	Del Sector Externo	-
1.1.8.3.1	De Gobiernos Extranjeros	-
1.1.8.3.2	De Organismos Internacionales	-
1.1.8.3.3	Del Sector Privado Externo	-
		-
1.1.9	Participaciones	-
		-
1.2	INGRESOS DE CAPITAL	
		-
1.2.1	Venta (Disposición) de Activos	
1.2.1.1	Venta de Activos Fijos	-
1.2.1.2	Venta de Objetos de Valor	-
1.2.1.3	Venta de Activos No Producidos	-
		-
1.2.2	Disminución de Existencias	
1.2.2.1	Materiales y Suministros	-
1.2.2.2	Materias Primas	-
1.2.2.3	Trabajos en Curso	-
1.2.2.4	Bienes Terminados	-
1.2.2.5	Bienes para venta	-
1.2.2.6	Bienes en tránsito	-
1.2.2.7	Existencias de Material de Seguridad y Defensa	-
		-
1.2.3	Incremento de la Depreciación, Amortización, Estimaciones y Provisiones Acumuladas	
1.2.3.1	Depreciación y Amortización	-
1.2.3.2	Estimaciones por Deterioro de Inventarios	-
1.2.3.3	Otras Estimaciones por pérdida o deterioro	-
1.2.3.4	Provisiones	-
		-
1.2.4	Transferencias, Asignaciones y Donativos de Capital Recibidas	-

Código	Concepto	
1.2.4.1	Del Sector Privado	-
1.2.4.2	Del Sector Público	-
1.2.4.2.1	De la Federación	-
1.2.4.2.1.1	Transferencias Internas y Asignaciones	-
1.2.4.2.1.2	Transferencias del Resto del Sector Público	-
1.2.4.2.1.3	Pensiones y Jubilaciones	-
1.2.4.2.1.4	Transferencias de Fideicomisos, Mandatos y Contratos Análogos	-
1.2.4.2.2	De Entidades Federativas	-
1.2.4.2.3	De Municipios	-
1.2.4.3	Del Sector Externo	-
1.2.4.3.1	De Gobiernos Extranjeros	-
1.2.4.3.2	De Organismos Internacionales	-
1.2.4.3.3	Del Sector Privado Externo	-
1.2.5	Recuperación de Inversiones Financieras Realizadas con Fines de Política	-
1.2.5.1	Venta de Acciones y Participaciones de Capital Adquiridas con Fines de Política	-
1.2.5.2	Valores Representativos de Deuda Adquiridos con Fines de Política	-
1.2.5.3	Venta de Obligaciones Negociables Adquiridas con Fines de Política	-
1.2.5.4	Recuperación de Préstamos Realizados con Fines de Política	-
	TOTAL DE INGRESOS	25,268,519.73
	GASTOS	25,593,731.86
2.1	GASTOS CORRIENTES	
2.1.1	Gastos de Consumo de los Entes del Gobierno General/ Gastos de Explotación de las Entidades Empresariales	25,593,731.86
2.1.1.1	Remuneraciones	15,053,377.64
2.1.1.1.1	Sueldos y Salarios	13,115,972.20
2.1.1.1.2	Contribuciones Sociales	13,115,972.20
2.1.1.1.3	Impuestos sobre Nóminas	-
2.1.1.2	Compra de Bienes y Servicios	-
2.1.1.3	Variación de Existencias (Disminución (+) Incremento (-))	1,928,329.36
2.1.1.4	Depreciación y Amortización	-
2.1.1.5	Estimaciones por Deterioro de Inventarios	9,076.08
2.1.1.6	Impuestos sobre los Productos, la Producción y las Importaciones de las Entidades Empresariales	-
2.1.2	Prestaciones de la Seguridad Social (MEFP 6.69)	
2.1.3	Gasto de la Propiedad	
2.1.3.1	Intereses	-
2.1.3.1.1	Intereses de la Deuda Interna	-
2.1.3.1.2	Intereses de la Deuda Externa	-
2.1.3.2	Gastos de la Propiedad Distintos de Intereses	-
2.1.3.2.1	Dividendos y Retiros de las Cuasisociedades	-
2.1.3.2.2	Arrendamientos de Tierras y Terrenos (MEFP 6.81)	-
2.1.4	Subsidios y Subvenciones a Empresas (MEFP 6.61)	
2.1.4.1	A Entidades Empresariales del Sector Privado	-
2.1.4.1.1	A Entidades Empresariales no Financieras	-
2.1.4.1.2	A Entidades Empresariales Financieras	-

Código	Concepto	
2.1.4.2	A Entidades Empresariales del Sector Público	
2.1.4.2.1	A Entidades Empresariales No Financieras	-
2.1.4.2.2	A Entidades Empresariales Financieras	-
2.1.5	Transferencias, Asignaciones y Donativos Corrientes Otorgados	-
2.1.5.1	Al Sector Privado	10,540,354.22
2.1.5.1.1	Ayuda a Personas	10,540,354.22
2.1.5.1.2	Becas	10,540,354.22
2.1.5.1.3	Ayuda a Instituciones	
2.1.5.1.4	Instituciones de Interés Público	
2.1.5.1.5	Desastres Naturales	
2.1.5.1.6	Fideicomisos, Mandatos y Contratos Análogos	
2.1.5.1.7	Otras	
2.1.5.2	Al Sector Público	
2.1.5.2.1	A la Federación	-
2.1.5.2.1.1	Transferencias Internas y Asignaciones	-
2.1.5.2.1.2	Transferencias del Resto del Sector Público	
2.1.5.2.1.3	Organismos de la Seguridad Social	
2.1.5.2.1.4	Transferencias de Fideicomisos, Mandatos y Contratos Análogos	
2.1.5.2.2	A Entidades Federativas	
2.1.5.2.3	A Municipios	
2.1.5.3	Al Sector Externo	
2.1.5.3.1	A Gobiernos Extranjeros	-
2.1.5.3.2	A Organismos Internacionales	
2.1.5.3.3	Al Sector Privado Externo	
2.1.6	Impuesto sobre los Ingresos, la Riqueza y Otros a las Entidades Empresariales Públicas	
2.1.7	Participaciones	
2.1.8	Provisiones y Otras Estimaciones	
2.1.8.1	Provisiones a Corto Plazo	-
2.1.8.2	Provisiones a Largo Plazo	
2.1.8.3	Estimaciones por Pérdida o Deterioro a Corto Plazo	
2.1.8.4	Estimaciones por Pérdida o Deterioro a Largo Plazo	
2.2	GASTOS DE CAPITAL	
2.2.1	Construcciones en Proceso	-
2.2.2	Activos Fijos (Formación Bruta de Capital Fijo)	
2.2.2.1	Viviendas, Edificios y Estructuras	-
2.2.2.1.1	Viviendas	-
2.2.2.1.2	Edificios No Residenciales	
2.2.2.1.3	Otras Estructuras	
2.2.2.2	Maquinaria y Equipo	
2.2.2.2.1	Equipo de Transporte	-
2.2.2.2.2	Equipo de Tecnología de la Información y Comunicaciones	
2.2.2.2.3	Otra Maquinaria y Equipo	
2.2.2.3	Equipo de Defensa y Seguridad	
2.2.2.4	Activos Biológicos Cultivados	
2.2.2.4.1	Ganado para Cría, Leche, Tiro, etc., que dan Productos Recurrentes	-
2.2.2.4.2	Árboles, Cultivos y Otras Plantaciones que dan Productos Recurrentes	

Código	Concepto	
2.2.2.5	Activos Fijos Intangibles	
2.2.2.5.1	Investigación y Desarrollo	
2.2.2.5.2	Exploración y Evaluación Minera	-
2.2.2.5.3	Programas de Informática y Base de Datos	
2.2.2.5.4	Originales para Esparcimiento, Literarios o Artísticos	
2.2.2.5.5	Otros Activos Fijos Intangibles	
2.2.3	Incremento de Existencias	
2.2.3.1	Materiales y Suministros	
2.2.3.2	Materias Primas	-
2.2.3.3	Trabajos en Curso	
2.2.3.4	Bienes Terminados	
2.2.3.5	Bienes de Venta	
2.2.3.6	Bienes en Tránsito	
2.2.3.7	Existencias de Materiales de Seguridad y Defensa	
2.2.4	Objetos de Valor	
2.2.4.1	Metales y Piedras Preciosas	
2.2.4.2	Antigüedades y Otros Objetos de Arte	-
2.2.4.3	Otros Objetos de Valor	
2.2.5	Activos No Producidos	
2.2.5.1	Activos Intangibles No Producidos de Origen Natural	-
2.2.5.1.1	Tierras y Terrenos (MEFP 7.70)	-
2.2.5.1.2	Recursos Minerales y Energéticos	
2.2.5.1.3	Recursos Biológicos No Cultivados	
2.2.5.1.4	Recursos Hídricos	
2.2.5.1.5	Otros Activos de Origen Natural	
2.2.5.2	Activos Intangibles No Producidos (MEFP 7.78)	
2.2.5.2.1	Derechos Patentados	
2.2.5.2.2	Arrendamientos Operativos Comerciales	-
2.2.5.2.3	Fondos de Comercio Adquiridos	
2.2.5.2.4	Otros Activos Intangibles No Producidos	
2.2.6	Transferencias y Asignaciones y Donativos de Capital Otorgados	
2.2.6.1	Al Sector Privado	
2.2.6.1.1	Ayuda a Personas	-
2.2.6.1.2	Ayuda a Instituciones	-
2.2.6.1.3	Instituciones de Interés Público	
2.2.6.1.4	Desastres Naturales	
2.2.6.2	Al Sector Público	
2.2.6.2.1	A la Federación	
2.1.6.2.1.1	Transferencias Internas y Asignaciones	-
2.1.6.2.1.2	Transferencias al resto del sector público	-
2.1.6.2.1.3	Transferencias de Fideicomisos, Mandatos y Contratos análogos	
2.2.6.2.2	A Entidades Federativas	
2.2.6.2.3	A Municipios	
2.2.6.3	Al Sector Externo	
2.2.6.3.1	A Gobiernos Extranjeros	
2.2.6.3.2	A Organismos Internacionales	-
2.2.6.3.3	Al Sector Privado Externo	
2.2.7	Inversión Financiera con Fines de Política Económica	

Código	Concepto	
2.2.7.1	Acciones y Participaciones de Capital	
2.2.7.1.1	Interna	-
2.2.7.1.1.1	Sector Público	-
2.2.7.1.1.2	Sector Privado	
2.2.7.1.2	Externa	
2.2.7.2	Valores Representativos de Deuda Adquiridos con Fines de Política Económica	
2.2.7.3	Obligaciones Negociables Adquiridas con Fines de Política Económica	
2.2.7.4	Concesión de Préstamos	
2.2.7.4.1	Interna	-
2.2.7.4.1.1	Sector Público	-
2.2.7.4.1.2	Sector Privado	
2.2.7.4.2	Externa	
	TOTAL DEL GASTO	
		25,593,731.86
	FINANCIAMIENTO	
		2,653,948.30
3.1	FUENTES FINANCIERAS	
		-
3.1.1	Disminución de Activos Financieros	
3.1.1.1	Disminución de Activos Financieros Corrientes (Circulantes)	-
3.1.1.1.1	Disminución de Caja y Bancos (Efectivo y Equivalentes)	-
3.1.1.1.1.1	Efectivo	-
3.1.1.1.1.2	Bancos / Tesorería	-
3.1.1.1.1.3	Bancos / Dependencias y Otros	-
3.1.1.1.1.4	Inversiones Temporales (Hasta 3 meses)	-
3.1.1.1.1.5	Fondos con Afectación Específica	-
3.1.1.1.1.6	Depósitos de Fondos de Terceros en garantía y Administración	-
3.1.1.1.1.7	Otro Efectivo y Equivalentes	-
3.1.1.1.2	Disminución de Inversiones Financieras de Corto Plazo (Derechos a Recibir Efectivo o Equivalentes)	-
3.1.1.1.2.1	Títulos y Valores	
3.1.1.1.2.2	Acciones y Participaciones de Capital	
3.1.1.1.2.3	Otras Inversiones Financieras	
3.1.1.1.3	Disminución de Cuentas por Cobrar	-
3.1.1.1.3.1	Cuentas por Cobrar	
3.1.1.1.3.2	Deudores Diversos por Cobrar	
3.1.1.1.3.3	Ingresos por Recuperar	
3.1.1.1.3.4	Deudores por Anticipos de la Tesorería	
3.1.1.1.4	Disminución de Documentos por Cobrar	-
3.1.1.1.4.1	Otros Derechos a Recibir Efectivo o Equivalentes	
3.1.1.1.5	Recuperación de Préstamos Otorgados de Corto Plazo	
3.1.1.1.6	Disminución de Otros Activos Financieros Corrientes	-
3.1.1.1.6.1	Anticipo a Proveedores por Adquisición de Bienes y Prestación de Servicios	

Código	Concepto	
3.1.1.1.6.2	Anticipo a Proveedores por Adquisición de Bienes Inmuebles y Muebles	
3.1.1.1.6.3	Anticipo a Proveedores por Adquisición de Bienes Intangibles	
3.1.1.1.6.4	Anticipo a Contratistas por Obras Públicas	
3.1.1.1.6.5	Otros Derechos a Recibir Bienes o Servicios	
3.1.1.1.6.6	Disminución de Otros Activos Circulantes	
3.1.1.2	Disminución de Activos Financieros No Corrientes	
3.1.1.2.1	Recuperación de Inversiones Financieras a Largo Plazo con Fines de Liquidez	-
3.1.1.2.1.1	Venta de Acciones y Participaciones de Capital	-
3.1.1.2.1.1.1	Internos	-
3.1.1.2.1.1.2	Externos	
3.1.1.2.1.2	Venta de Títulos y Valores Representativos de la Deuda	
3.1.1.2.1.3	Venta de Obligaciones Negociables	
3.1.1.2.1.4	Recuperación de Préstamos	
3.1.1.2.1.4.1	Internos	
3.1.1.2.1.4.2	Externos	-
3.1.1.2.2	Disminución de Otros Activos Financieros No Corrientes	
3.1.1.2.2.1	Documentos por Cobrar	-
3.1.1.2.2.2	Deudores Diversos	
3.1.1.2.2.3	Otros Derechos a Recibir Efectivo o Equivalentes	-
3.1.1.2.2.4	Activos Diferidos	-
3.1.1.2.2.5	Otros Activos	
3.1.2	Incremento de Pasivos	
3.1.2.1	Incremento de Pasivos Corrientes	-
3.1.2.1.1	Incremento de Cuentas por Pagar	-
3.1.2.1.1.1	Servicios Personales	-
3.1.2.1.1.2	Proveedores por Pagar	
3.1.2.1.1.3	Contratistas por Obras Públicas por Pagar	
3.1.2.1.1.4	Participaciones y Aportaciones por Pagar	-
3.1.2.1.1.5	Transferencias Otorgadas por Pagar	
3.1.2.1.1.6	Intereses y Comisiones por Pagar	
3.1.2.1.1.7	Retenciones y Contribuciones por Pagar	
3.1.2.1.1.8	Devoluciones de Contribuciones por Pagar	
3.1.2.1.1.9	Otras Cuentas por Pagar	-
3.1.2.1.2	Incremento de Documentos por Pagar	
3.1.2.1.2.1	Documentos Comerciales por Pagar	-
3.1.2.1.2.2	Documentos con Contratistas por Obras Públicas por Pagar	
3.1.2.1.2.3	Otros Documentos por Pagar	
3.1.2.1.2.4	Títulos y Valores de la Deuda Pública Interna	
3.1.2.1.2.5	Títulos y Valores de la Deuda Pública Externa	
3.1.2.1.3	Conversión de Deuda Pública a Largo Plazo en Porción Circulante	
3.1.2.1.3.1	Conversión de Títulos y Valores de Largo Plazo en Corto Plazo	-
3.1.2.1.3.1.1	Porción de Corto Plazo de Títulos y Valores de la Deuda Pública Interna de L.P.	-
3.1.2.1.3.1.2	Porción de Corto Plazo de Títulos y Valores de la Deuda Pública Externa de L.P.	
3.1.2.1.3.2	Conversión de Préstamos de Largo Plazo en Corto Plazo	
3.1.2.1.3.2.1	Porción a Corto Plazo de Préstamos de la Deuda Pública Interna de L.P.	-
3.1.2.1.3.2.2	Porción a Corto Plazo de Préstamos de la Deuda Pública Externa de L.P.	
3.1.2.1.4	Incremento de Otros Pasivos de Corto Plazo	-

Código	Concepto	
3.1.2.1.4.1	Pasivos Diferidos	
3.1.2.1.4.2	Fondos y Bienes de Terceros	
3.1.2.1.4.3	Otros Pasivos	
3.1.2.2	Incremento de Pasivo No Corrientes	
3.1.2.2.1	Incremento de Cuentas por Pagar a Largo Plazo	
3.1.2.2.1.1	Proveedores por Pagar	
3.1.2.2.1.2	Contratistas por Obras Públicas por Pagar	
3.1.2.2.2	Incremento de Documentos por Pagar a Largo Plazo	
3.1.2.2.2.1	Documentos Comerciales por Pagar	
3.1.2.2.2.2	Documentos con Contratistas por Obras Públicas por Pagar	
3.1.2.2.2.3	Otros documentos por Pagar	
3.1.2.2.3	Colocación de Títulos y Valores a Largo Plazo	
3.1.2.2.3.1	Colocación de Títulos y Valores de la Deuda Pública Interna	
3.1.2.2.3.2	Colocación de Títulos y Valores de la Deuda Pública Externa	
3.1.2.2.4	Obtención de Préstamos de la Deuda Pública a Largo Plazo	
3.1.2.2.4.1	Obtención de Préstamos Internos	
3.1.2.2.4.2	Obtención de Préstamos Externos	
3.1.2.2.5	Incremento de Otros Pasivos a Largo Plazo	
3.1.2.2.5.1	Pasivos Diferidos	
3.1.2.2.5.2	Fondos y Bienes de Terceros	
3.1.2.2.5.3	Otros Pasivos	
3.1.3	Incremento de Patrimonio	
	TOTAL DE FUENTES FINANCIERAS	
3.2	APLICACIONES FINANCIERAS (Usos)	
3.2.1	Incremento de Activos Financieros	2,653,948.30
3.2.1.1	Incremento de Activos Financieros Corrientes (Circulantes)	1,167,693.11
3.2.1.1.1	Incremento de Caja y Bancos (Efectivo y Equivalentes)	1,167,693.11
3.2.1.1.1.1	Efectivo	1,167,693.11
3.2.1.1.1.2	Bancos / Tesorería	
3.2.1.1.1.3	Bancos / Dependencias y Otros	1,167,693.11
3.2.1.1.1.4	Inversiones Temporales (Hasta 3 Meses)	
3.2.1.1.1.5	Fondos con Afectación Específica	
3.2.1.1.1.6	Depósitos de Fondo de Terceros en Garantía y/o Administración	
3.2.1.1.1.7	Otro Efectivo y Equivalentes	
3.2.1.1.2	Incremento de Inversiones Financieras de Corto Plazo (Derechos a recibir Efectivo o Equivalentes)	
3.2.1.1.2.1	Títulos y Valores	
3.2.1.1.2.2	Acciones y Participaciones de Capital	
3.2.1.1.2.3	Otras Inversiones Financieras	
3.2.1.1.3	Incremento de Cuentas por Cobrar	66,802.34

Código	Concepto	
3.2.1.1	Incremento de Cuentas por Cobrar	
3.2.1.1.3.1	Cuentas por Cobrar	
3.2.1.1.3.2	Deudores Diversos por Cobrar	
3.2.1.1.3.3	Ingresos por Recuperar	66,802.34
3.2.1.1.3.4	Deudores por Anticipos de Tesorería	
3.2.1.1.4	Incremento de Documentos por Cobrar	
3.2.1.1.4.1	Otros Derechos a Recibir Efectivo o Equivalentes	-
3.2.1.1.5	Préstamos Otorgados de Corto Plazo	
3.2.1.1.6	Incremento de Otros Activos Financieros Corrientes	
3.2.1.1.6.1	Anticipo a Proveedores por Adquisición de Bienes y Prestación de Servicios	
3.2.1.1.6.2	Anticipo a Proveedores por Adquisición de Bienes Inmuebles y Muebles	
3.2.1.1.6.3	Anticipo a Proveedores por Adquisición de Bienes Intangibles	
3.2.1.1.6.4	Anticipo a Contratistas por Obras Públicas	
3.2.1.1.6.5	Otros Derechos a Recibir Bienes y Servicios	
3.2.1.1.6.6	Otros Activos Circulantes	
3.2.1.2	Incremento de Activos Financieros No Corrientes	
3.2.1.2.1	Inversiones Financieras a Largo Plazo con Fines de Liquidez	-
3.2.1.2.1.1	Compra de Acciones y Participaciones de Capital	-
3.2.1.2.1.1.1	Internos	-
3.2.1.2.1.1.2	Externos	
3.2.1.2.1.2	Compra de Títulos y Valores Representativos de la Deuda	
3.2.1.2.1.3	Compra de Obligaciones negociables	
3.2.1.2.1.4	Concesión de Préstamos	
3.2.1.2.1.4.1	Internos	-
3.2.1.2.1.4.2	Externos	
3.2.1.2.2	Incremento de Otros Activos Financieros No Corrientes	
3.2.1.2.2.1	Documentos por Cobrar	
3.2.1.2.2.2	Deudores Diversos	
3.2.1.2.2.3	Otros Derechos a Recibir Efectivo y Equivalentes	
3.2.1.2.2.4	Activos Diferidos	
3.2.1.2.2.5	Otros Activos	
3.2.2	Disminución de Pasivos	
3.2.2.1	Disminución de Pasivos Corrientes	1,486,255.19
3.2.2.1.1	Disminución de Cuentas por Pagar	1,486,255.19
3.2.2.1.1.1	Servicios Personales por Pagar	1,486,255.19
3.2.2.1.1.2	Proveedores por Pagar	
3.2.2.1.1.3	Contratistas por Obras Públicas por Pagar	
3.2.2.1.1.4	Participaciones y Aportaciones por Pagar	
3.2.2.1.1.5	Transferencias Otorgadas por Pagar	
3.2.2.1.1.6	Intereses y Comisiones y otros gastos de la Deuda Pública por Pagar	
3.2.2.1.1.7	Retenciones y Contribuciones por Pagar	
3.2.2.1.1.8	Devoluciones de la Ley de Ingresos por Pagar	332,553.72
3.2.2.1.1.9	Otras Cuentas por Pagar	
3.2.2.1.2	Disminución de Documentos por Pagar	1,153,701.47
3.2.2.1.2.1	Documentos Comerciales por Pagar	-
3.2.2.1.2.2	Documentos con Contratistas por Obras Públicas por Pagar	
3.2.2.1.2.3	Otros Documentos por Pagar	

Código	Concepto	
3.2.2.1.2.4	Títulos y Valores de la Deuda Pública Interna	
3.2.2.1.2.5	Títulos y Valores de la Deuda Pública Externa	
3.2.2.1.3	Amortización de la Porción Circulante de la Deuda Pública de Largo Plazo	
3.2.2.1.3.1	Amortización de la Porción Circulante de la Deuda Pública de L.P. en Títulos y Valores	-
3.2.2.1.3.1.1	Amortización de la Porción Circulante de la Deuda Pública Interna de L.P. en Títulos y Valores	-
3.2.2.1.3.1.2	Amortización de la Porción de la Deuda Pública Externa de L.P. En Títulos y Valores	
3.2.2.1.3.2	Amortización de la Porción Circulante de la Deuda Pública de L.P. en Préstamos	
3.2.2.1.3.2.1	Amortización de la Porción Circulante de la Deuda Pública Interna de L.P. en Préstamos	-
3.2.2.1.3.2.2	Amortización de la Porción Circulante de la Deuda Pública Externa de L.P. en Préstamos	
3.2.2.1.4	Disminución de Otros Pasivos de Corto Plazo	
3.2.2.1.4.1	Pasivos Diferidos	-
3.2.2.1.4.2	Fondos y Bienes de Terceros en Garantía y/o Administración	
3.2.2.1.4.3	Otros Pasivos	
3.2.2.2	Disminución de Pasivos No Corrientes	
3.2.2.2.1	Disminución de Cuentas por Pagar a Largo Plazo	-
3.2.2.2.1.1	Proveedores por Pagar	-
3.2.2.2.1.2	Contratistas por Obras Públicas por Pagar	
3.2.2.2.2	Disminución de Documentos por Pagar a Largo Plazo	
3.2.2.2.2.1	Documentos Comerciales por Pagar	-
3.2.2.2.2.2	Documentos con Contratistas por Obras Públicas por Pagar	
3.2.2.2.2.3	Otros Documentos por Pagar	
3.2.2.2.3	Conversión de Deuda Pública de Largo Plazo en Porción Circulante	
3.2.2.2.3.1	Conversión de Títulos y Valores de Largo Plazo en Corto Plazo	-
3.2.2.2.3.1.1	Porción de Corto Plazo de Títulos y Valores de la Deuda Pública Interna	-
3.2.2.2.3.1.2	Porción de Corto Plazo de Títulos y Valores de la Deuda Pública Externa	
3.2.2.2.3.2	Conversión de Préstamos de Largo Plazo en Corto Plazo	
3.2.2.2.3.2.1	Porción a Corto Plazo de Préstamos de la Deuda Pública Interna	-
3.2.2.2.3.2.2	Porción a Corto Plazo de Préstamos de la Deuda Pública Externa	
3.2.2.2.4	Disminución de Otros Pasivos de Largo Plazo	
3.2.2.2.4.1	Pasivos Diferidos	-
3.2.2.2.4.2	Fondos y Bienes de Terceros en Garantía y/o Administración	
3.2.2.2.4.3	Otros Pasivos	
3.2.3	Disminución de Patrimonio	
	TOTAL APLICACIONES FINANCIERAS	2,653,948.30

X* Refiere a la desagregación que obtuvieron las unidades administrativas o instancias competentes en materia de Contabilidad Gubernamental y de Ingresos, de cada orden de gobierno, del Clasificador por Rubros de Ingresos, armonizado a 2 dígitos, de acuerdo a sus necesidades en tercer y cuarto dígito, Clase y Concepto respectivamente.

X† Refiere a la desagregación que obtuvieron las unidades administrativas o instancias competentes en materia de Contabilidad Gubernamental y de Ingresos, de cada orden de gobierno, del Clasificador por Rubros de Ingresos, armonizado a 2 dígitos, de acuerdo a sus necesidades en tercer y cuarto dígito, Clase y Concepto respectivamente.

COMISION ESTATAL PARA EL DESARROLLO DE LO PUEBLOS Y COMUNIDADES INDIGENAS

AL 31 DE DICIEMBRE DEL 2024

ANALISIS DE LAS VARIACIONES PROGRAMATICO-PRESUPUESTAL

EJERCICIO DEL PRESUPUESTO POR PARTIDA/DESCRIPCION		APROBADO ANUAL	AMPLIACIONES/ REDUCCIONES	MODIFICADO	JUSTIFICACION
11301	SUELDOS	\$ 5,697,825.16	\$ 331,238.23	\$ 6,029,063.39	SUFICIENCIA PTAL PARA SOLVENTAR GASTOS EN LAPARTIDA DE SUELDOS EN LAS DIFERENTES UNIDADES ADMINISTRATIVAS
11303	REMUNERAC	\$ 117,912.68	\$ 255,199.25	\$ 373,111.93	SUFICIENCIA PTAL PARA SOLVENTAR GASTOS EN LA PARTIDA DE REMUNERACIONES DIVERSAS EN LAS DIFERENTES UNIDADES ADMINISTRATIVAS
11306	RIESGO LABO	\$ 621,385.73	-\$ 43,996.84	\$ 577,388.89	REDUCCION DE PTO PARA SUFICIENCIA PTAL A OTRAS PARTIDAS DENTRO DEL MISMO CAPITULO
12101	HONORARIO	\$ 354,874.01	\$ 476,895.48	\$ 831,769.49	SUFICIENCIA PTAL PARA SOLVENTAR GASTOS EN LAPARTIDA DE HONORARIOS EN LAS DIFERENTES UNIDADES ADMINISTRATIVAS
13101	PRIMAS POR	\$ 389,728.84	-\$ 171,363.04	\$ 218,365.80	REDUCCION DE PTO PARA SUFICIENCIA PTAL A OTRAS PARTIDAS DENTRO DEL MISMO CAPITULO
13201	PRIMAS DE V	\$ 338,197.44	-\$ 4,403.47	\$ 333,793.97	REDUCCION DE PTO PARA SUFICIENCIA PTAL A OTRAS PARTIDAS DENTRO DEL MISMO CAPITULO
13202	AGUINALDO	\$ 1,694,040.14	-\$ 754,191.64	\$ 939,848.50	REDUCCION DE PTO PARA SUFICIENCIA PTAL A OTRAS PARTIDAS DENTRO DEL MISMO CAPITULO
13203	COMPENSAC	\$ 36,143.42	\$ 30,054.58	\$ 66,198.00	SUFICIENCIA PTAL PARA SOLVENTAR GASTOS EN LAPARTIDA DE COMPENSACION POR AJUSTE DE CALENDARIO EN LAS DIFERENTES UNIDADES ADMINISTRATIVAS
13204	COMPENSAC	\$ 36,143.42	\$ 30,054.58	\$ 66,198.00	SUFICIENCIA PTAL PARA SOLVENTAR GASTOS EN LAPARTIDA DE COMPENSACION POR BONO NAVIDEÑO EN LAS DIFERENTES UNIDADES ADMINISTRATIVAS
13404	BONO DE PR	\$ -	\$ 9,900.00	\$ 9,900.00	SUFICIENCIA PTAL PARA SOLVENTAR GASTOS EN LA PARTIDA PARA EL PAGO DE BONO DE PRODUCTIVIDAD EN LAS DIFERENTES UNIDADES ADMINISTRATIVAS
14102	APORTACION	\$ 294.57	-\$ 26.67	\$ 267.90	REDUCCION DE PTO PARA SUFICIENCIA PTAL A OTRAS PARTIDAS DENTRO DEL MISMO CAPITULO
14103	APORTACION	\$ 2,444.45	\$ 207.10	\$ 2,651.55	SUFICIENCIA PTAL PARA SOLVENTAR GASTOS EN LA PARTIDA PARA EL PAGO DE APORTACION POR SEGURO DE RETIRO AL ISSSTESON EN LAS DIFERENTES UNIDADES ADMINISTRATIVAS

14104	ASIGNACION	\$ 36,017.49	\$ 1,702.75	\$ 37,720.24	SUFICIENCIA PTAL PARA SOLVENTAR GASTOS EN LA PARTIDA PARA EL PAGO DE ASIGNACION PARA PRESTAMOS A CORTO PLAZO EN LAS DIFERENTES UNIDADES ADMINISTRATIVAS
14106	OTRAS PRES	\$ 180,089.15	\$ 8,511.26	\$ 188,600.41	SUFICIENCIA PTAL PARA SOLVENTAR GASTOS EN LA PARTIDA PARA EL PAGO DE OTRAS PRESTACIONES DE SEGURIDAD SOCIAL EN LAS DIFERENTES UNIDADES ADMINISTRATIVAS
14107	APORTACION	\$ 72,035.22	\$ 3,405.51	\$ 75,440.73	SUFICIENCIA PTAL PARA SOLVENTAR GASTOS EN LA PARTIDA PARA EL PAGO DE APORTACION PARA INFRAESTRUCTURA, EQUIPAMIENTO Y MANTENIMIENTO HOSPITALARIO EN LAS DIFERENTES UNIDADES ADMINISTRATIVAS
14108	APORTACION	\$ 53,377.65	\$ 104,267.35	\$ 157,645.00	SUFICIENCIA PTAL PARA SOLVENTAR GASTOS EN LA PARTIDA DE ENFERMEDADES PREEXISTENTES EN LAS DIFERENTES UNIDADES ADMINISTRATIVAS
14109	APORTACION	\$ 612,302.18	\$ 28,957.11	\$ 641,259.29	SUFICIENCIA PTAL PARA SOLVENTAR GASTOS EN LA PARTIDA DE APORTACIONES POR SERVICIO MEDICO DEL ISSSTESON EN LAS DIFERENTES UNIDADES ADMINISTRATIVAS
14110	ASIGNACION	\$ 36,017.49	\$ 1,702.75	\$ 37,720.24	SUFICIENCIA PTAL PARA SOLVENTAR GASTOS EN LA PARTIDA DE ASIGNACION PARA PRESTAMOS PRENDARIOS EN LAS DIFERENTES UNIDADES ADMINISTRATIVAS
14202	CUOTAS AL F	\$ 288,142.59	\$ 13,618.19	\$ 301,760.78	SUFICIENCIA PTAL PARA SOLVENTAR GASTOS EN LA PARTIDA DE CUOTAS AL FOVISSSTESON EN LAS DIFERENTES UNIDADES ADMINISTRATIVAS
14303	PAGAS POR E	\$ 1,260,624.56	\$ 426,263.05	\$ 1,686,887.61	SUFICIENCIA PTAL PARA SOLVENTAR GASTOS EN DICHA PARTIDA EN LAS DIFERENTES UNIDADES ADMINISTRATIVAS
14404	OTROS SEGU	\$ 277,044.21	-\$ 277,044.21	\$ -	REDUCCION DE PTO PARA SUFICIENCIA PTAL A OTRAS PARTIDAS DENTRO DEL MISMO CAPITULO
15401	PRESTACION	\$ 9,770.81	-\$ 8,260.90	\$ 1,509.91	REDUCCION DE PTO PARA SUFICIENCIA PTAL A OTRAS PARTIDAS DENTRO DE LA MISMA PARTIDA
15404	DIAS ECONO	\$ 71,509.45	-\$ 40,784.63	\$ 30,724.82	REDUCCION DE PTO PARA SUFICIENCIA PTAL A OTRAS PARTIDAS DENTRO DEL MISMO CAPITULO
15409	BONO PARA	\$ 161,191.15	-\$ 47,876.15	\$ 113,315.00	REDUCCION DE PTO PARA SUFICIENCIA PTAL A OTRAS PARTIDAS DENTRO DEL MISMO CAPITULO
15413	AYUDA PARA	\$ -	\$ 1,550.00	\$ 1,550.00	SUFICIENCIA PTAL PARA SOLVENTAR GASTOS EN LA PARTIDA DE AYUDA DE GUARDERIA

15416	APOYO PARA	\$ 8,367.17	-\$ 867.17	\$ 7,500.00	REDUCCION DE PTO PARA SUFICIENCIA PTAL A OTRAS PARTIDAS DENTRO DE LA MISMA PARTIDA
15417	APOYO PARA	\$ 89,947.12	-\$ 20,849.12	\$ 69,098.00	REDUCCION DE PTO PARA SUFICIENCIA PTAL A OTRAS PARTIDAS DENTRO DE LA MISMA PARTIDA
15418	COMPENSAC	\$ 42,905.67	-\$ 27,917.77	\$ 14,987.90	REDUCCION DE PTO PARA SUFICIENCIA PTAL A OTRAS PARTIDAS DENTRO DE LA MISMA PARTIDA
15419	AYUDA PARA	\$ 99,421.72	-\$ 23,412.72	\$ 76,009.00	REDUCCION DE PTO PARA SUFICIENCIA PTAL A OTRAS PARTIDAS DENTRO DE LA MISMA PARTIDA
15420	COMPENSAC	\$ 21,533.17	\$ 7,306.83	\$ 28,840.00	
15421	BONO DE DIA	\$ 8,541.49	-\$ 2,541.49	\$ 6,000.00	REDUCCION DE PTO PARA SUFICIENCIA PTAL A OTRAS PARTIDAS DENTRO DE LA MISMA PARTIDA
15423	BONO POR A	\$ 6,049.80	\$ 950.20	\$ 7,000.00	
15424	BONO DEL D	\$ 1,845.69	-\$ 345.69	\$ 1,500.00	REDUCCION DE PTO PARA SUFICIENCIA PTAL A OTRAS PARTIDAS DENTRO DE LA MISMA PARTIDA
15425	APOYO PARA	\$ 51,310.47	-\$ 6,876.97	\$ 44,433.50	REDUCCION DE PTO PARA SUFICIENCIA PTAL A OTRAS PARTIDAS DENTRO DE LA MISMA PARTIDA
15426	APOYO PARA	\$ 6,952.14	-\$ 172.14	\$ 6,780.00	REDUCCION DE PTO PARA SUFICIENCIA PTAL A OTRAS PARTIDAS DENTRO DE LA MISMA PARTIDA
15427	BONO DE PR	\$ 18,457.00	-\$ 18,457.00	\$ -	REDUCCION DE PTO PARA SUFICIENCIA PTAL A OTRAS PARTIDAS DENTRO DE LA MISMA PARTIDA
16101	PREVISION P	\$ 1,321,637.85	-\$ 283,454.53	\$ 1,038,183.32	REDUCCION DE PTO PARA SUFICIENCIA PTAL A OTRAS PARTIDAS DENTRO DE LA MISMA PARTIDA
17104	BONO POR P	\$ 36,093.69	-\$ 14,093.69	\$ 22,000.00	REDUCCION DE PTO PARA SUFICIENCIA PTAL A OTRAS PARTIDAS DENTRO DE LA MISMA PARTIDA
17105	COMPENSAC	\$ 93,980.73	\$ 15,151.62	\$ 109,132.35	SUFICIENCIA PTAL PARA SOLVENTAR GASTOS EN COMPENSACIO POR TITULACION EN LAS DIFERENTES UNIDADES ADMINISTRATIVAS
21101	MATERIALES	\$ 25,507.89	\$ 12,810.19	\$ 38,318.08	SUFICIENCIA PTAL PARA SOLVENTAR GASTOS EN MATERIALES, UTILES Y EQUIPOS MENORES DE OFICINA EN LAS DIFERENTES UNIDADES ADMINISTRATIVAS
21201	MATERIALES	\$ -	\$ 5,557.40	\$ 5,557.40	REDUCCION DE PTO PARA SUFICIENCIA PTAL A OTRAS PARTIDAS DENTRO DE LA MISMA PARTIDA
21401	MATERIALES	\$ 1,318.87	\$ 3,104.03	\$ 4,422.90	SUFICIENCIA PTAL PARA SOLVENTAR GASTOS EN LA COMPRA DE TONER PARA IMPRESORA EN OFICINAS CEDIS
21601	MATERIAL D	\$ 2,239.53	\$ 20,660.50	\$ 22,900.03	SUFICIENCIA PTAL PARA SOLVENTAR GASTOS DE MATERIAL DE LIMPIEZA EN OFICINA DE CEDIS
21801	PLACAS, ENG	\$ 5,858.05	\$ 1,301.95	\$ 7,160.00	SUFICIENCIA PTAL PARA SOLVENTAR GASTOS DE PLACAS, ENGOMADOS, CALCOMANIAS Y HOLOGRAMAS EN OFICINA DE CEDIS

22101	PRODUCTOS	\$ 4,461.48	\$ 30,570.11	\$ 35,031.59	SUFICIENCIA PTAL PARA SOLVENTAR GASTOS DE COMPRA DE CAFÉ, AZUCAR, CREMA, DESECHABLES, ETC.
22106	ADQUISICION	\$ 3,278.95	\$ 558.65	\$ 3,837.60	SUFICIENCIA PTAL PARA SOLVENTAR GASTOS DE COMPRA AGUA POTABLE
24701	ARTICULOS N	\$ 571.98	-\$ 571.98	\$ -	REDUCCION DE PTO PARA SUFICIENCIA PTAL A OTRAS PARTIDAS DENTRO DE LA MISMA PARTIDA
25301	MEDICINAS Y	\$ -	\$ 2,499.15	\$ 2,499.15	SUFICIENCIA PTAL PARA SOLVENTAR GASTOS EN MEDICINAS Y PRODUCTOS FARMACEUTICOS
26101	COMBUSTIBLE	\$ 48,120.00	\$ 389,242.96	\$ 437,362.96	SUFICIENCIA PTAL PARA SOLVENTAR GASTOS EN COMBUSTIBLE PARA VEHICULOS OFICIALES
27101	VESTUARIOS	\$ -	\$ 2,951.00	\$ 2,951.00	SUFICIENCIA PTAL PARA SOLVENTAR GASTOS EN VESTUARIOS Y UNIFORMES
29201	REFACCIONES	\$ 1,561.50	-\$ 589.50	\$ 972.00	SUFICIENCIA PTAL PARA SOLVENTAR GASTOS EN REFACCIONES Y ACCESORIOS MENORES DE EDIFICIOS
29401	REFACCIONES	\$ -	\$ 7,412.40	\$ 7,412.40	SUFICIENCIA PTAL PARA SOLVENTAR GASTOS EN CAMBIO DE FUENTE DE PODER CPU DEL AREA CONTABLE
29601	REFACCIONES	\$ -	\$ 31,656.97	\$ 31,656.97	SUFICIENCIA PTAL PARA SOLVENTAR GASTOS EN COMPRA DE LLANTAS PARA VEHICULOS OFICIALES
31101	ENERGIA ELE	\$ 56,374.89	\$ 31,968.11	\$ 88,343.00	SUFICIENCIA PTAL PARA SOLVENTAR GASTOS EN ENERGIA ELECTRICA PARA OFICINA CEDIS
31401	TELEFONIA T	\$ -	\$ 1,233.00	\$ 1,233.00	SUFICIENCIA PTAL PARA SOLVENTAR GASTOS TELEFONIA EN OFICINAS CEDIS
31701	SERVICIO DE	\$ 1,558.95	\$ 2,689.05	\$ 4,248.00	SUFICIENCIA PTAL PARA SOLVENTAR GASTOS EN SERVICIO POSTAL
31801	SERVICIO PO	\$ -	\$ 335.00	\$ 335.00	SUFICIENCIA PTAL PARA SOLVENTAR GASTOS EN ARRENDAMIENTO DE EDIFICIOS
32201	ARRENDAMI	\$ 57,472.92	\$ 3,049.30	\$ 60,522.22	SUFICIENCIA PTAL PARA SOLVENTAR GASTOS EN SERVICIO DE INTERNET
32301	ARRENDAMI	\$ -	\$ 28,070.03	\$ 28,070.03	SUFICIENCIA PTAL PARA SOLVENTAR GASTOS DE RENTA DE COPIADORA EN OFICINA CEDIS
32501	ARRENDAMI	\$ -	\$ 157,100.38	\$ 157,100.38	SUFICIENCIA PTAL PARA SOLVENTAR GASTOS EN ARRENDAMIENTO DE VEHICULOS PARA COMISIONES FUERA DE LA CIUDAD
33101	SERVICIOS LE	\$ 107,400.00	\$ 75,287.84	\$ 182,687.84	SUFICIENCIA PTAL PARA SOLVENTAR GASTOS EN SERVICIOS LEGALES, DE CONTABILIDAD, AUDITORIAS Y RELACIONADOS
33301	SERVICIOS D	\$ 5,104.00	\$ 1,856.00	\$ 6,960.00	SUFICIENCIA PTAL PARA SOLVENTAR GASTOS EN REPARACION DE CPU Y ACTUALIZACION DE SOFTWARE EQUIPOS COMPUTO CEDIS
33608	SERVICIO DE	\$ 57,656.85	-\$ 23,411.33	\$ 34,245.52	REDUCCION DE PTO PARA SUFICIENCIA PTAL A OTRAS PARTIDAS DENTRO DE LA MISMA PARTIDA

34101	SERVICIOS FI	\$ 7,800.00	-\$ 3,308.47	\$ 4,491.53	REDUCCION DE PTO PARA SUFICIENCIA PTAL A OTRAS PARTIDAS DENTRO DE LA MISMA PARTIDA
35101	MANTENIMI	\$ 20,000.00	-\$ 2,730.13	\$ 17,269.87	REDUCCION DE PTO PARA SUFICIENCIA PTAL A OTRAS PARTIDAS DENTRO DE LA MISMA PARTIDA
35501	MANTENIMI	\$ 20,000.00	\$ 40,888.40	\$ 60,888.40	SUFICIENCIA PTAL PARA SOLVENTAR GASTOS EN REPARACION DE VEHICULOS OFICIALES CEDIS
37101	PASAJES AER	\$ -	\$ 65,163.00	\$ 65,163.00	SUFICIENCIA PTAL PARA SOLVENTAR GASTOS EN VUELOS PARA EL PERSONAL DE LA CEDIS POR COMISIONES FUERA DE LA CIUDAD
37501	VIATICOS EN	\$ 12,000.00	\$ 190,461.30	\$ 202,461.30	SUFICIENCIA PTAL PARA SOLVENTAR GASTOS EN VIATICOS PARA EL PERSONAL DE LA CEDIS POR COMISIONES FUERA DE LA CIUDAD
37502	GASTOS DE C	\$ 5,000.01	\$ 105,538.13	\$ 110,538.14	SUFICIENCIA PTAL PARA SOLVENTAR GASTOS EN GASTOS DE CAMINO PARA EL PERSONAL DE LA CEDIS POR COMISIONES FUERA DE LA CIUDAD
37901	CUOTAS	\$ 2,281.56	\$ 13,549.44	\$ 15,831.00	SUFICIENCIA PTAL PARA SOLVENTAR GASTOS EN REINTEGRO DE CUOTAS PARA EL PERSONAL DE LA CEDIS POR COMISIONES FUERA DE LA CIUDAD
38301	CONGRESOS	\$ 5,000.00	\$ 3,932.00	\$ 8,932.00	SUFICIENCIA PTAL PARA SOLVENTAR GASTOS DE PAGO DE LONAS PARA EVENTOS CEDIS
39801	IMPUESTOS	\$ 369,967.00	-\$ 76,083.87	\$ 293,883.13	REDUCCION DE PTO PARA SUFICIENCIA PTAL A OTRAS PARTIDAS DENTRO DE LA MISMA PARTIDA
44101	AYUDAS SOC	\$ 6,600,000.00	\$ 3,976,148.99	\$ 10,576,148.99	SUFICIENCIA PTAL PARA SOLVENTAR GASTOS EN AYUDAS SOCIALES

COMISION ESTATAL PARA EL DESARROLLO DE OS PUEBLOS Y COMUNIDADES INDIGENAS
Desglose de saldo en Bancos e Inversiones
Al 31 de Diciembre del 2024
(Cifras en pesos)

CUENTA PÚBLICA 2024

Desglose del saldo presentado en el formato ETCA-I-02, en el inciso A2), de la Cuenta:				
BANCOS/TESORERÍA				
Datos de la Cuenta Bancaria				Tipo de Recurso (1)
	Institución Bancaria	Número de Cuenta	Saldo	
1	HSBC	4033774456	\$ 1,167,418.43	SUBSIDIO ESTATAL
2	HSBC	4033774449	\$ 274.67	
3	HSBC	4027993328	\$ 0.01	
4				SUBSIDIO ESTATAL
5				
13				
14				SUBSIDIO ESTATAL
INCLUIR TODAS LAS CUENTAS				
Nota : Este formato No Aplica Órganos Autónomos				
Poder Legislativo, Poder Judicial.				
TOTAL			1167693.11	

*Bajo protesta de decir verdad declaramos que los Estados Financieros y sus Notas, son razonablemente correctos y son responsabilidad del emisor"

1) Tipo de Recurso: Federal o Estatal (incluye Ingresos Propios)

Nota: En caso de que la cuenta bancaria tenga los dos tipos de recursos, presentar dos veces la misma cuenta separando los saldos por tipo de recurso.

Desglose del saldo presentado en el formato ETCA-I-02, en el inciso A4), de la Cuenta:				
INVERSIONES TEMPORALES (HASTA 3 MESES)				
Datos de la Cuenta Bancaria				Tipo de Recurso (1)
	Institución Bancaria	Número de Cuenta	Saldo	
1				
2				
3				
9				
INCLUIR TODAS LAS CUENTAS				
Nota : Este formato No Aplica Órganos Autónomos			0	
Poder Legislativo, Poder Judicial				
TOTAL			0	

Desglose del saldo presentado en el formato ETCA-I-02, en el inciso B1), de la Cuenta:				
INVERSIONES FINANCIERAS DE CORTO PLAZO				
Datos de la Cuenta Bancaria				Tipo de Recurso (1)
	Institución Bancaria	Número de Cuenta	Saldo	
1				
2				
3				
4				
INCLUIR TODAS LAS CUENTAS				
Nota : Este formato No Aplica Órganos Autónomos				
Poder Legislativo, Poder Judicial				
TOTAL			0	

Desglose del saldo presentado en el formato ETCA-I-02, en el inciso A) del Activo No Circulante, de la Cuenta:				
INVERSIONES FINANCIERAS A LARGO PLAZO				
Datos de la Cuenta Bancaria				Tipo de Recurso (1)
	Institución Bancaria	Número de Cuenta	Saldo	

1			
7			
8			
9			
		INCLUIR TODAS LAS CUENTAS	
		Nota : Este formato No Aplica Órganos Autónomos Poder Legislativo, Poder Judicial	
		TOTAL	0

"Bajo protesta de decir verdad declaramos que los Estados Financieros y sus Notas, son razonablemente correctos y son responsabilidad del emisor"

1) Tipo de Recurso: Federal o Estatal (incluye Ingresos Propios)

Nota: En caso de que la cuenta bancaria tenga los dos tipos de recursos, presentar dos veces la misma cuenta separando los saldos por tipo de recurso.

LIC. MIGUEL ANGEL CONSTANTINO MONTALVO
ENCARGADO DE LA DIRECCION GENERAL DE ADMINISTRACION

JOSÉ MARTÍN VELÉZ DE LA ROCHA
COORDINADOR GENERAL

CLASIFICACIÓN ADMINISTRATIVA	CENTRO GESTOR Unidad Administrativa	Finalidad	Función	Subfunción	Programa Presupuestario	Actividad o Proyecto	Tipo de Beneficiario	Beneficiarios Potenciales por Categoría	Clasificador por Objeto del Gasto (Partida del Gasto)	Tipo de Gasto (1 Gto Corriente, 2 Gto de Capital)	Año Año de origen del recurso	Tipo de Financiamiento (1. Gasto No Equivalente, 2 Gasto Equivalente)	Fuente de Financiamiento (Federal, Estatal, Ingresos Propios)	Fondo (Aportaciones Federales, Concesiones, etc.) (AFS, FAS, FAS, FAS)	Área y/o Utilización Geográfica	Aprobado Anual	Ampliaciones / Reducciones	Modificado Anual	Comprometido Acumulado al Periodo	Devengado Acumulado al periodo	Ejercido Acumulado al periodo	Pagado Acumulado al periodo
4042902000	10	1	1	2	7	497 S	1	1	11301	1	23	1	1 AO		13	1567153.97	228021.72	1795175.69	1795175.69	1795175.69	1795175.69	
4042902000		2	6	7	E306E28	497 S	1	1	11303	1	23	1	1 AO		13	51749.52	56439.11	108188.63	108188.63	108188.63	108188.63	
4042902000		2	6	7	E306E28	497 S	1	1	11306	1	23	1	1 AO		13	461444.45	-40055.56	417388.89	417388.89	417388.89	417388.89	
4042902000		2	6	7	E306E28	497 S	1	1	11301	1	23	1	1 AO		13	90999.55	6335.17	97334.72	97334.72	97334.72	97334.72	
4042902000		2	6	7	E306E28	497 S	1	1	13202	1	23	1	1 AO		13	88888.73	5002.82	93891.55	93891.55	93891.55	93891.55	
4042902000		2	6	7	E306E28	497 S	1	1	13203	1	23	1	1 AO		13	555062.92	-311679.07	243383.85	243383.85	243383.85	243383.85	
4042902000		2	6	7	E306E28	497 S	1	1	13204	1	23	1	1 AO		13	9614.98	2016.87	11631.85	11631.85	11631.85	11631.85	
4042902000		2	6	7	E306E28	497 S	1	1	14102	1	23	1	1 AO		13	9514.29	2117.56	11631.85	11631.85	11631.85	11631.85	
4042902000		2	6	7	E306E28	497 S	1	1	14103	1	23	1	1 AO		13	5358	-2.28	51.3	51.3	51.3	51.3	
4042902000		2	6	7	E306E28	497 S	1	1	14104	1	23	1	1 AO		13	444.62	62.78	507.4	507.4	507.4	507.4	
4042902000		2	6	7	E306E28	497 S	1	1	14106	1	23	1	1 AO		13	10459.42	575.99	11035.41	11035.41	11035.41	11035.41	
4042902000		2	6	7	E306E28	497 S	1	1	14107	1	23	1	1 AO		13	52797.16	2879.89	55177.05	55177.05	55177.05	55177.05	
4042902000		2	6	7	E306E28	497 S	1	1	14108	1	23	1	1 AO		13	20918.97	1152.04	22071.01	22071.01	22071.01	22071.01	
4042902000		2	6	7	E306E28	497 S	1	1	14110	1	23	1	1 AO		13	0	22936	22936	22936	22936	22936	
4042902000		2	6	7	E306E28	497 S	1	1	14202	1	23	1	1 AO		13	177810.93	9794.94	187605.87	187605.87	187605.87	187605.87	
4042902000		2	6	7	E306E28	497 S	1	1	14303	1	23	1	1 AO		13	10459.42	575.99	11035.41	11035.41	11035.41	11035.41	
4042902000		2	6	7	E306E28	497 S	1	1	14404	1	23	1	1 AO		13	83675.8	4607.44	88283.24	88283.24	88283.24	88283.24	
4042902000		2	6	7	E306E28	497 S	1	1	15401	1	23	1	1 AO		13	366081.65	20158.18	386239.83	386239.83	386239.83	386239.83	
4042902000		2	6	7	E306E28	497 S	1	1	15404	1	23	1	1 AO		13	92348.07	-92348.07	0	0	0	0	
4042902000		2	6	7	E306E28	497 S	1	1	15409	1	23	1	1 AO		13	287.37	-158.15	129.22	129.22	129.22	129.22	
4042902000		2	6	7	E306E28	497 S	1	1	15416	1	23	1	1 AO		13	9855.49	-9855.49	0	0	0	0	
4042902000		2	6	7	E306E28	497 S	1	1	15417	1	23	1	1 AO		13	9825	1965	11790	11790	11790	11790	
4042902000		2	6	7	E306E28	497 S	1	1	15418	1	23	1	1 AO		13	0	1500	1500	1500	1500	1500	
4042902000		2	6	7	E306E28	497 S	1	1	15419	1	23	1	1 AO		13	5745	1455	1500	1500	1500	1500	
4042902000		2	6	7	E306E28	497 S	1	1	15420	1	23	1	1 AO		13	5944.3	-5944.3	0	0	0	0	
4042902000		2	6	7	E306E28	497 S	1	1	15421	1	23	1	1 AO		13	6322.5	1597.5	7920	7920	7920	7920	
4042902000		2	6	7	E306E28	497 S	1	1	15423	1	23	1	1 AO		13	0	7240	7920	7920	7920	7920	
4042902000		2	6	7	E306E28	497 S	1	1	15424	1	23	1	1 AO		13	1280	-1280	0	0	0	0	
4042902000		2	6	7	E306E28	497 S	1	1	15425	1	23	1	1 AO		13	615.23	884.77	1500	1500	1500	1500	
4042902000		2	6	7	E306E28	497 S	1	1	17104	1	23	1	1 AO		13	357.5	1057.5	4635	4635	4635	4635	
4042902000		2	6	7	E306E28	497 S	1	1	17105	1	23	1	1 AO		13	2640	-880	1760	1760	1760	1760	
4042902000		2	6	7	E306E28	497 S	1	1	37502	1	23	1	1 AO		13	0	22098.16	22098.16	22098.16	22098.16	22098.16	22098.16
4042902000		2	6	7	E306E28	497 S	1	1	44101	1	23	1	1 AO		13	1666.67	65592	65592	65592	65592	65592	
4042902000		2	6	7	E306E28	497 S	1	1	44101	1	23	1	1 AO		13	760.52	6104.48	32200	32200	32200	32200	
4042902000		2	6	7	E306E28	497 S	1	1	11303	1	23	1	1 AO		13	3000000	-2280	6865	6865	6865	6865	
4042902000		2	6	7	E306E28	497 S	1	1	11306	1	23	1	1 AO		13	2308950.05	-568572.38	2997620	2997620	2997620	2997620	
4042902000		2	6	7	E306E28	497 S	1	1	13101	1	23	1	1 AO		13	28636.87	70073.04	98709.91	98709.91	98709.91	98709.91	
4042902000		2	6	7	E306E28	497 S	1	1	13201	1	23	1	1 AO		13	62663.5	-4330.17	58333.33	58333.33	58333.33	58333.33	
4042902000		2	6	7	E306E28	497 S	1	1	13202	1	23	1	1 AO		13	260792.31	-210023.65	50266.66	50266.66	50266.66	50266.66	
4042902000		2	6	7	E306E28	497 S	1	1	13203	1	23	1	1 AO		13	91935.61	3904.2	95839.81	95839.81	95839.81	95839.81	
4042902000		2	6	7	E306E28	497 S	1	1	13404	1	23	1	1 AO		13	531675.19	-259764.24	271910.95	271910.95	271910.95	271910.95	
4042902000		2	6	7	E306E28	497 S	1	1	14102	1	23	1	1 AO		13	5675.15	15195.84	20770.99	20770.99	20770.99	20770.99	
4042902000		2	6	7	E306E28	497 S	1	1	14103	1	23	1	1 AO		13	5574.46	15195.84	20770.99	20770.99	20770.99	20770.99	
4042902000		2	6	7	E306E28	497 S	1	1	14104	1	23	1	1 AO		13	0	6300	6300	6300	6300	6300	
4042902000		2	6	7	E306E28	497 S	1	1	14106	1	23	1	1 AO		13	145.8	-47.19	98.61	98.61	98.61	98.61	
4042902000		2	6	7	E306E28	497 S	1	1	14107	1	23	1	1 AO		13	1209.92	-233.83	975.99	975.99	975.99	975.99	
4042902000		2	6	7	E306E28	497 S	1	1	14108	1	23	1	1 AO		13	14196.45	-4093.04	10103.41	10103.41	10103.41	10103.41	
4042902000		2	6	7	E306E28	497 S	1	1	14109	1	23	1	1 AO		13	70984.4	-20468.01	50516.39	50516.39	50516.39	50516.39	
4042902000		2	6	7	E306E28	497 S	1	1	14107	1	23	1	1 AO		13	28392.97	-8186.21	20206.76	20206.76	20206.76	20206.76	

[illegible]

[illegible]

Matriz de Indicadores de Resultados
Análisis cualitativo de las metas programadas en la

Dependencia/Entidad: COMISIÓN ESTATAL PARA EL DESARROLLO DE LOS PUEBLOS Y COMUNIDADES INDÍGENAS
Programa Presupuestal: E306E28 DESARROLLO INTEGRAL DE LAS COMUNIDADES INDÍGENAS
Periodo que se reporta: IV TRIMESTRE 2024

FIN: Contribuir a que los pueblos y comunidades indígenas tengan igualdad de oportunidades, reducir la pobreza e impulsar la prosperidad para el Etnodesarrollo económico, social			
Indicador: Porcentaje de personas indígenas protegidas con los apoyos sociales			
Eficacia:	Se cumplió con la meta establecida	No se cuenta con información (Meta Anual)	No se alcanzó la meta establecida
META ANUAL	9780		% DE AVANCE
			9%

ANÁLISIS CUALITATIVO: La contribución de acciones realizadas con los programas sociales permite en el cumplimiento de la Meta establecida en la cual se obtiene un porcentaje superior referente al total de personas beneficiadas.

Propósito: Impulsar el etnodesarrollo (plan de vida) económico, social y cultural indígena a través de la ejecución de programas en materia de impulso al desarrollo indígena, asistencia social e institucional, cultura con pertinencia indígena, mujer integradora en la familia, asistencia legal.

Indicador: Personas indígenas protegidas con los programas para impulsar el etnodesarrollo.			
Eficacia:	Se cumplió con la meta establecida	No se cuenta con información (Meta Anual)	No se alcanzó la meta establecida
META ANUAL	9780		% DE AVANCE
			122%
Causa:	Una precaria atención y gestión en la salud, en la conservación - preservación del patrimonio cultural, natural y lingüístico, insuficiencia para el desarrollo productivo sostenible, carencia en certeza jurídica y procesos de racionalización con la identidad y violencia de género a integrantes de los pueblos y comunidades indígenas.		
Efecto:	Riesgo de enfermedades, muertes, pérdida de identidad cultural, lengua originaria, costumbres y tradiciones, precariedad socioeconómica con altos índices de pobreza, desigualdad, discriminación y violencia económica y social.		
Contribución al Fin:	Mejorar la calidad de vida de la población indígena en los pueblos y comunidades del estado de Sonora.		

Componente C1: Atención a crisis mediante beneficios económicos y en especie para su recuperación emergente.

Indicador: Personas protegidas con programa "asistencia social e institucional indígena".			
Eficacia:	Se cumplió con la meta establecida	No se cuenta con información (Meta Anual)	No se alcanzó la meta establecida
META ANUAL	5899		% DE AVANCE
			113.5%
Causa:	Precariedad en la atención y consulta a la salud, seguridad y protección de poblaciones vulnerables en los pueblos y comunidades indígenas.		
Efecto:	Desnutrición, enfermedades gastrointestinales, riesgo de muerte, riesgo de enfermedades por falta de vacunación.		
Contribución al:	Contribuir al acceso a los programas institucionales de cultura a la salud, de bienestar básico y atención a crisis para continuar atendiendo las necesidades apremiantes de los miembros de las comunidades indígenas en condiciones de pobreza y vulnerabilidad.		

Componente C2: Políticas de justicia indígena que promuevan el interés de los pueblos y comunidades indígenas.

Indicador: Personas beneficiadas con programa "asistencia legal indígena".			
Eficacia:	Se cumplió con la meta establecida	No se cuenta con información (Meta Anual)	No se alcanzó la meta establecida
META ANUAL	1140		% DE AVANCE
			131.8%
Causa:	Carencia de certeza jurídica y procesos de racionalización normativa en temas relacionados con la identidad social		
Efecto:	Faltantes de actas de nacimiento, asesorías por ende, de identidad jurídica en miembros de los Pueblos y comunidades indígenas.		
Contribución al:	Mejorar calidad en el acceso de las personas indígenas a la procuración de justicia, considerando sus sistemas normativos internos con apego irrestricto a su dignidad y derechos humanos.		

Componente C3: Enfoque que pone al frente las oportunidades reales y efectivas de los pueblos y las comunidades indígenas. Asume como válida su diferencia y heterogeneidad. Atiende lo que es valorado por ellas y qué tan valioso es lo que valoran y, cómo, a partir de las oportunidades brindadas pueden alcanzar estados constitutivos de bien-estar.

Indicador: Personas beneficiadas con programa "impulso al desarrollo indígena".			
Eficacia:	Se cumplió con la meta establecida	No se cuenta con información (Meta Anual)	No se alcanzó la meta establecida
META ANUAL	921		% DE AVANCE
			192.8%
Causa:	Insuficiencia en la atención al desarrollo productivo sostenible de los pueblos y Comunidades indígenas en sonora.		
Efecto:	Precariedad socioeconómica, altos índices de pobreza, altos índices de delincuencia, pérdida del tejido social.		
Contribución al:	Contribución a mejorar el bienestar del desarrollo y las condiciones de vida, mediante acciones coordinadas entre los tres órdenes de gobierno, con la participación de las comunidades.		

Indicador: Personas beneficiadas con programa "cultura con pertinencia indígena".		Eficacia:	Se cumplió con la meta establecida	No se cuenta con información	No se alcanzó la meta establecida	META ANUAL	1720	% DE AVANCE	109.1%
Componente 4: Preservación y revaloración del patrimonio cultural, material e inmaterial indígena.		Causa:	Falta de atención a la conservación y preservación del patrimonio cultural, natural y lingüístico de los pueblos, comunidades indígenas.						
Contribución al:		Efecto:	Pérdida de identidad cultural, pérdida de lengua originaria, pérdida de usos y costumbres y abandono de prácticas culturales.						
Propósito:		Colaboración eficaz para fortalecimiento a sus festividades culturales y de participación indígena, tanto internos como externos para preservar la lengua, las tradiciones, el intercambio de saberes y la recuperación de la memoria histórica de las etnolingüísticas.							
Indicador: Personas beneficiadas con programa "cultura con pertinencia indígena".		Eficacia:	Se cumplió con la meta establecida	No se cuenta con información	No se alcanzó la meta establecida	META ANUAL	100	% DE AVANCE	105.0%
Causa:		Desigualdad, discriminación y violencia por razón de género							
Efecto:		Embarazo adolescente, violencia física, psicológica, laboral, vicaria, económica y sexual.							
Contribución al:		Contribuir a la disminución de la violencia, reforzar e impulsar la capacidad de empoderamiento, crecimiento económico y autoprotección de las mujeres indígenas.							
Propósito:		Indígenas.							
Actividad A1 C1: Fomentar la cultura de la salud a través de cursos de capacitación, así como servicios.									
Eficacia:	Se cumplió con la meta establecida	No se cuenta con información	No se alcanzó la meta establecida	META ANUAL	100	% DE AVANCE	90.0%		
Causa:	No se cumple con la meta establecida.								
Relación con el componente:	Colaboración para fomentar actividades encaminadas a compartir conocimientos a niños, jóvenes y adultos para reconocer, valorar y poner en práctica la medicina tradicional de su patrimonio cultural y prevención a enfermedades.								
Indicador: Personas indígenas atendidas en jornadas de salud, gestión de servicios médicos y funerarios.									
Eficacia:	Se cumplió con la meta establecida	No se cuenta con información	No se alcanzó la meta establecida	META ANUAL	1299	% DE AVANCE	83.2%		
Causa:	No se cumple con la meta establecida.								
Relación con el componente:	Mejor atención con equidad en jornadas y apoyos a servicios de salud a personas indígenas que acuden, con pleno respeto a sus usos y costumbres.								
Actividad A3 C1: Impulsar el bienestar básico indígena en situación precaria.									
Indicador: Personas indígenas protegidas en situación de vulnerabilidad (paquetes y comidas individuales, hospedaje, pasaje, gestión de becas y donaciones).									
Eficacia:	Se cumplió con la meta establecida	No se cuenta con información	No se alcanzó la meta establecida	META ANUAL	4500	% DE AVANCE	122.7%		
Causa:	No se cumple con la meta establecida.								
Relación con el componente:	Contribuir con apoyos asistenciales a personas indígenas vulnerables y en riesgo en el estado de sonora para la solvencia presente.								
Indicador: Trámites realizados en asuntos legales y capacitados en materia de derechos indígenas.									
Eficacia:	Se cumplió con la meta establecida	No se cuenta con información	No se alcanzó la meta establecida	META ANUAL	1140	% DE AVANCE	131.8%		
Causa:	No se cumple con la meta establecida.								
Relación con el componente:	Proporcionar con calidad seguimiento en el acceso a la identidad jurídica, a ser asistido por un intérprete o traductor en su lengua materna en los ámbitos de procuración de justicia y el sector salud, principalmente.								
Actividad A1 C3: Apoyar a autoridades tradicionales, representantes e indígenas organizados.									
Indicador: Colaboraciones con las autoridades tradicionales, representantes e indígenas organizados.									
Eficacia:	Se cumplió con la meta establecida	No se cuenta con información	No se alcanzó la meta establecida	META ANUAL	501	% DE AVANCE	92.4%		
Causa:	No se cumple con la meta establecida.								

2. Se deberá agregar las tablas necesarias para cada componente y actividad
 Los campos META ANUAL Y % DE AVANCE, deberán coincidir con los campos del mismo nombre reportados en el ETCA-III-05

Actividad A1 C3: Consultar a través de audiencias públicas locales y territoriales en las etnias originarias, residentes y migrantes de sonora. Indicador: Proyectos productivos y culturales regionales e internacionales gestionados para las etnoregiones de sonora.			
Relación con el componente: Contribución para accionar programas de incubación y emprendimiento social para las familias indígenas en el estado de sonora.			
Eficacia:	Se cumplió con la meta establecida	No se cuenta con información (Meta Anual)	No se alcanzó la meta establecida
Causa:			
Efecto:	Se cumple con la meta establecida.		
Relación con el componente: Contribución para accionar programas de incubación y emprendimiento social para las familias indígenas en el estado de sonora.			
Actividad A2 C3: Realizar y gestionar proyectos productivos y culturales para las etnoregiones de sonora, que impacten en el desarrollo económico y social. Indicador: Proyectos productivos y culturales regionales e internacionales gestionados para las etnoregiones de sonora, que impacten en el desarrollo económico y social.			
Relación con el componente: Colaboración para garantizar el bienestar y disminución de los rezagos de los pueblos y comunidades indígenas para su desarrollo y la paz social.			
Eficacia:	Se cumplió con la meta establecida	No se cuenta con información (Meta Anual)	No se alcanzó la meta establecida
Causa:			
Efecto:	Se cumple con la meta establecida.		
Relación con el componente: Contribución para accionar programas de incubación y emprendimiento social para las familias indígenas en el estado de sonora.			
Actividad A1 C4: Gestionar eventos culturales para el intercambio de saberes indígenas, tanto internos como externos para preservar la lengua, las tradiciones, el intercambio de saberes y la recuperación de la memoria histórica de las etnoregiones. Indicador: Participantes indígenas en eventos culturales nacionales e internacionales.			
Eficacia:	Se cumplió con la meta establecida	No se cuenta con información (Meta Anual)	No se alcanzó la meta establecida
Causa:			
Efecto:	Se cumple con la meta establecida.		
Relación con el componente: Fortalecimiento al intercambio de saberes culturales y lingüístico de los pueblos y comunidades indígenas para acceder a espacios de reproducción cultural para conservar las costumbres y tradiciones de la población indígena.			
Actividad A2 C4: Gestionar celebraciones y manifestaciones tradicionales con pertinencia indígena. Indicador: Colaboraciones para fiestas y celebraciones tradicionales			
Eficacia:	Se cumplió con la meta establecida	No se cuenta con información (Meta Anual)	No se alcanzó la meta establecida
Causa:			
Efecto:	Se cumple con la meta establecida.		
Relación con el componente: Mejorar el fortalecimiento en el patrimonio cultural, lingüístico de los pueblos y comunidades indígenas para acceder a los derechos socioculturales.			
Actividad A1 C5: Mujeres capacitadas en desarrollo productivo, prevención y atención de la violencia de género. Indicador: Mujeres capacitadas en desarrollo productivo, prevención y atención de la violencia de género.			
Eficacia:	Se cumplió con la meta establecida	No se cuenta con información (Meta Anual)	No se alcanzó la meta establecida
Causa:			
Efecto:	Se cumple con la meta establecida.		
Relación con el componente: Promover que la protección social y los paquetes de estímulo económico sirvan a las mujeres y las niñas, salvaguardando la integridad física y mental mediante acciones transversales en atención y eliminación de toda violencia contra mujeres indígenas.			
Actividad A1 C5: Mujeres capacitadas en desarrollo productivo, prevención y atención de la violencia de género. Indicador: Mujeres capacitadas en desarrollo productivo, prevención y atención de la violencia de género.			