



ACUSE



Oficio CEDIS/2024/0302

Hermosillo, Sonora a 04 de marzo de 2024.

**DR. CARLOS GERMAN PALAFOX MOYLLERS**  
**SUBSECRETARIO DE EGRESOS**  
**Presente.-**

Por medio del presente y en respuesta a su atento oficio N° **DGPYE 103/2024**, se envía la integración de la **Cuenta Pública 2023**, conforme a las disposiciones vigentes establecidas por el CONAC, se anexa archivo físico con la información y digital será enviado al correo [organismos@egresos.sonora.gob.mx](mailto:organismos@egresos.sonora.gob.mx).

Sin otro asunto en lo particular, quedo a sus apreciables órdenes para cualquier duda o aclaración.

**ATENTAMENTE:**  
**EL COORDINADOR GENERAL**

  
**DR. ABEL LEYVA CASTELLANOS**



GOBIERNO DEL ESTADO DE SONORA  
COMISIÓN ESTATAL PARA EL DESARROLLO DE LOS PUEBLOS Y COMUNIDADES INDÍGENAS

**SECRETARIA DE HACIENDA**  
**SUBSECRETARIA DE EGRESOS**  
**RECIBIDO**  
**04 MAR 2024**  
**DIRECCION GENERAL DE PLANEACION Y EVALUACION**

C.c.p. Archivo

COMISION ESTATAL PARA EL DESARROLLO DE LOS PUEBLOS Y COMUNIDADES INDIGENAS

Estado de Situación Financiera

Al 31 de Diciembre

(Cifras en Pesos)

CUENTA PÚBLICA 2023

Concepto	2023	2022	Concepto	2023	2022
<b>ACTIVO</b>			<b>PASIVO</b>		
<b>Activo Circulante</b>			<b>Pasivo Circulante</b>		
Efectivo y Equivalentes	1,721,609.66	4,057,437.67	Cuentas por Pagar a Corto Plazo	1,060,444.40	4,375,430.22
Derechos a Recibir Efectivo o Equivalentes	61,502.34	61,310.34	Documentos por Pagar a Corto Plazo	-	-
Derechos a Recibir Bienes o Servicios	-	-	Porción a Corto Plazo de la Deuda Pública a Largo Plazo	-	-
Inventarios	-	-	Títulos y Valores a Corto Plazo	-	-
Almacenes	-	-	Pasivos Diferidos a Corto Plazo	-	-
Estimación por Pérdida o Deterioro de Activos Circulantes	-	-	Fondos y Bienes de Terceros en Garantía y/o Administración a Corto Plazo	-	-
Otros Activos Circulantes	-	-	Provisiones a Corto Plazo	-	-
			Otros Pasivos a Corto Plazo	-	-
<b>Total de Activos Circulantes</b>	<b>1,783,112.00</b>	<b>4,118,748.01</b>	<b>Total de Pasivos Circulantes</b>	<b>1,060,444.40</b>	<b>4,375,430.22</b>
<b>Activo No Circulante</b>			<b>Pasivo No Circulante</b>		
Inversiones Financieras a Largo Plazo	-	-	Cuentas por Pagar a Largo Plazo	-	-
Derechos a Recibir Efectivo o Equivalentes a Largo Plazo	-	-	Documentos por Pagar a Largo Plazo	-	-
Bienes Inmuebles, Infraestructura y Construcciones en Proceso	-	-	Deuda Pública a Largo Plazo	-	-
Bienes Muebles	1,457,622.17	1,600,622.17	Pasivos Diferidos a Largo Plazo	-	-
Activos Intangibles	15,000.00	15,000.00	Fondos y Bienes de Terceros en Garantía y/o en Administración a Largo Plazo	-	-
Depreciación, Deterioro y Amortización Acumulada de Bienes	-	-	Provisiones a Largo Plazo	-	-
Activos Diferidos	-	-			
Estimación por Pérdida o Deterioro de Activos no Circulantes	-	-			
Otros Activos no Circulantes	-	-			
<b>Total de Activos No Circulantes</b>	<b>28,592.35</b>	<b>63,522.85</b>	<b>Total de Pasivos No Circulantes</b>		
<b>Total de Activos</b>	<b>1,811,704.35</b>	<b>4,182,270.86</b>	<b>Total de Pasivo</b>	<b>1,060,444.40</b>	<b>4,375,430.22</b>
			<b>HACIENDA PÚBLICA/PATRIMONIO</b>		
			<b>Hacienda Pública/Patrimonio Contribuido</b>		
			Aportaciones	-	-
			Donaciones de Capital	-	-
			Actualización de la Hacienda Pública/Patrimonio		
			<b>Hacienda Pública/Patrimonio Generado</b>	<b>751,259.95</b>	<b>193,159.36</b>
			Resultados del Ejercicio (Ahorro/ Desahorro)	944,419.31	193,159.36
			Resultados de Ejercicios Anteriores	-	193,159.36
			Revalúos	-	-
			Reservas	-	-
			Rectificaciones de Resultados de Ejercicios Anteriores	-	-
			<b>Exceso o Insuficiencia en la Actualización de la Hacienda Pública/Patrimonio</b>		
			Resultado por Posición Monetaria	-	-
			Resultado por Tenencia de Activos no Monetarios	-	-
			<b>Total Hacienda Pública/Patrimonio</b>	<b>751,259.95</b>	<b>193,159.36</b>
			<b>Total de Pasivo y Hacienda Pública/Patrimonio</b>	<b>1,811,704.35</b>	<b>4,182,270.86</b>

"Bajo protesta de decir verdad declaramos que los Estados Financieros y sus Notas, son razonablemente correctos y son responsabilidad del emisor"

MTRA. ANA CLAUDETTE VALENCIA HUERTA  
ENCARGADA DE LA DIRECCION GENERAL DE ADMINISTRACION

DR. ABEL LEYVA CASTELLANOS  
COORDINADOR GENERAL

**COMISION ESTATAL PARA EL DESARROLLO DE LOS PUEBLOS Y COMUNIDADES INDIGENAS**  
**Estado de Situación Financiera Detallado - LDF**  
**Al 31 de Diciembre de 2022 y al 31 de Diciembre de 2023 (b)**

(PESOS)

**CUENTA PÚBLICA 2023**

Concepto (c)	2023	31 de diciembre de 2022	Concepto (c)	2023	31 de diciembre de 2022
<b>ACTIVO</b>			<b>PASIVO</b>		
<b>Activo Circulante</b>			<b>Pasivo Circulante</b>		
a. Efectivo y Equivalentes (a=a1+a2+a3+a4+a5+a6+a7)	1,721,609.66	4,057,437.67	a. Cuentas por Pagar a Corto Plazo (a=a1+a2+a3+a4+a5+a6+a7+a8+a9)	1,060,444.40	4,375,430.22
a1) Efectivo	-	-	a1) Servicios Personales por Pagar a Corto Plazo	-	-
a2) Bancos/Tesorería	1,721,609.66	4,057,437.67	a2) Proveedores por Pagar a Corto Plazo	30.00	-
a3) Bancos/Dependencias y Otros	-	-	a3) Contratistas por Obras Públicas por Pagar a Corto Plazo	-	-
a4) Inversiones Temporales (Hasta 3 meses)	-	-	a4) Participaciones y Aportaciones por Pagar a Corto Plazo	-	-
a5) Fondos con Afectación Específica	-	-	a5) Transferencias Otorgadas por Pagar a Corto Plazo	-	-
a6) Depósitos de Fondos de Terceros en Garantía y/o Administración	-	-	a6) Intereses, Comisiones y Otros Gastos de la Deuda Pública por Pagar a Corto Plazo	-	-
a7) Otros Efectivos y Equivalentes	-	-	a7) Retenciones y Contribuciones por Pagar a Corto Plazo	-	-
<b>b. Derechos a Recibir Efectivo o Equivalentes (b=b1+b2+b3+b4+b5+b6+b7)</b>	<b>61,502.34</b>	<b>61,310.34</b>	a8) Devoluciones de la Ley de Ingresos por Pagar a Corto Plazo	325,865.50	3,423,004.29
b1) Inversiones Financieras de Corto Plazo	-	-	a9) Otras Cuentas por Pagar a Corto Plazo	734,548.90	-
b2) Cuentas por Cobrar a Corto Plazo	-	-	<b>b. Documentos por Pagar a Corto Plazo (b=b1+b2+b3)</b>		
b3) Deudores Diversos por Cobrar a Corto Plazo	-	-	b1) Documentos Comerciales por Pagar a Corto Plazo	-	-
b4) Ingresos por Recuperar a Corto Plazo	61,492.78	61,300.78	b2) Documentos con Contratistas por Obras Públicas por Pagar a Corto Plazo	-	-
b5) Deudores por Anticipos de la Tesorería a Corto Plazo	9.56	9.56	b3) Otros Documentos por Pagar a Corto Plazo	-	-
b6) Préstamos Otorgados a Corto Plazo	-	-	<b>c. Porción a Corto Plazo de la Deuda Pública a Largo Plazo (c=c1+c2)</b>		
b7) Otros Derechos a Recibir Efectivo o Equivalentes a Corto Plazo	-	-	c1) Porción a Corto Plazo de la Deuda Pública	-	-
<b>c. Derechos a Recibir Bienes o Servicios (c=c1+c2+c3+c4+c5)</b>			c2) Porción a Corto Plazo de Arrendamiento Financiero	-	-
c1) Anticipo a Proveedores por Adquisición de Bienes y Prestación de Servicios a Corto Plazo	-	-	d. Títulos y Valores a Corto Plazo	-	-
c2) Anticipo a Proveedores por Adquisición de Bienes Inmuebles y Muebles a Corto Plazo	-	-	<b>e. Pasivos Diferidos a Corto Plazo (e=e1+e2+e3)</b>		
c3) Anticipo a Proveedores por Adquisición de Bienes Intangibles a Corto Plazo	-	-	e1) Ingresos Cobrados por Adelantado a Corto Plazo	-	-
c4) Anticipo a Contratistas por Obras Públicas a Corto Plazo	-	-	e2) Intereses Cobrados por Adelantado a Corto Plazo	-	-
c5) Otros Derechos a Recibir Bienes o Servicios a Corto Plazo	-	-	e3) Otros Pasivos Diferidos a Corto Plazo	-	-
<b>d. Inventarios (d=d1+d2+d3+d4+d5)</b>			<b>f. Fondos y Bienes de Terceros en Garantía y/o Administración a Corto Plazo (f=f1+f2+f3+f4+f5+f6)</b>		
d1) Inventario de Mercancías para Venta	-	-	f1) Fondos en Garantía a Corto Plazo	-	-
d2) Inventario de Mercancías Terminadas	-	-	f2) Fondos en Administración a Corto Plazo	-	-
d3) Inventario de Mercancías en Proceso de Elaboración	-	-	f3) Fondos Contingentes a Corto Plazo	-	-
d4) Inventario de Materias Primas, Materiales y Suministros para Producción	-	-	f4) Fondos de Fideicomisos, Mandatos y Contratos Análogos a Corto Plazo	-	-
d5) Bienes en Tránsito	-	-	f5) Otros Fondos de Terceros en Garantía y/o Administración a Corto Plazo	-	-
e. Almacenes	-	-	f6) Valores y Bienes en Garantía a Corto Plazo	-	-

Concepto (c)	2023	31 de diciembre de 2022	Concepto (c)	2023	31 de diciembre de 2022
f. Estimación por Pérdida o Deterioro de Activos Circulantes (f=(1+12))			g. Provisiones a Corto Plazo (g=g1+g2+g3)		
f1) Estimaciones para Cuentas Incobrables por Derechos a Recibir Efectivo o Equivalentes			g1) Provisión para Demandas y Juicios a Corto Plazo		
f2) Estimación por Deterioro de Inventarios			g2) Provisión para Contingencias a Corto Plazo		
g. Otros Activos Circulantes (g=g1+g2+g3+g4)			g3) Otras Provisiones a Corto Plazo		
g1) Valores en Garantía			h. Otros Pasivos a Corto Plazo (h=h1+h2+h3)		
g2) Bienes en Garantía (excluye depósitos de fondos)			h1) Ingresos por Clasificar		
g3) Bienes Derivados de Embargos, Decomisos, Aseguramientos y Devolución en Pago			h2) Recaudación por Participar		
g4) Adquisición con Fondos de Terceros			h3) Otros Pasivos Circulantes		
IA. Total de Activos Circulantes (IA = a + b + c + d + e + f + g)	1,783,112.00	4,118,748.04	IIA. Total de Pasivos Circulantes (IIA = a + b + c + d + e + f + g + h)	1,060,444.40	4,375,430.22
Activo No Circulante			Pasivo No Circulante		
a. Inversiones Financieras a Largo Plazo			a. Cuentas por Pagar a Largo Plazo		
b. Derechos a Recibir Efectivo o Equivalentes a Largo Plazo			b. Documentos por Pagar a Largo Plazo		
c. Bienes Inmuebles, Infraestructura y Construcciones en Proceso			c. Deuda Pública a Largo Plazo		
d. Bienes Muebles	1,457,622.17	1,600,622.17	d. Pasivos Diferidos a Largo Plazo		
e. Activos Intangibles	15,000.00	15,000.00	e. Fondos y Bienes de Terceros en Garantía y/o en Administración a Largo Plazo		
f. Depreciación, Deterioro y Amortización Acumulada de Bienes	1,444,029.82	1,552,089.32	f. Provisiones a Largo Plazo		
g. Activos Diferidos			IIIB. Total de Pasivos No Circulantes (IIIB=a + b + c + d + e + f)		
h. Estimación por Pérdida o Deterioro de Activos no Circulantes			II. Total del Pasivo (II = IIA + IIIB)	1,060,444.40	4,375,430.22
i. Otros Activos no Circulantes			HACIENDA PÚBLICA/PATRIMONIO		
IB. Total de Activos No Circulantes (IB = a + b + c + d + e + f + g + h + i)	26,592.35	63,522.85	IIIA. Hacienda Pública/Patrimonio Contribuido (IIIA = a + b + c)	751,259.95	193,159.36
I. Total del Activo (I = IA + IB)	1,811,704.35	4,182,270.86	a. Aportaciones	944,419.31	193,159.36
			b. Donaciones de Capital	193,159.36	
			c. Actualización de la Hacienda Pública/Patrimonio		
			IIIB. Hacienda Pública/Patrimonio Generado (IIIB = a + b + c + d + e)		
			a. Resultados del Ejercicio (Ahorro/ Desahorro)		
			b. Resultados de Ejercicios Anteriores		
			c. Revalúos		
			d. Reservas		
			e. Rectificaciones de Resultados de Ejercicios Anteriores		
			IIIC. Exceso o Insuficiencia en la Actualización de la Hacienda Pública/Patrimonio (IIIC=a+b)		
			a. Resultado por Posición Monetaria		
			b. Resultado por Tenencia de Activos no Monetarios		
			IIII. Total Hacienda Pública/Patrimonio (IIII = IIIA + IIIB + IIIC)	751,259.95	193,159.36
			IV. Total del Pasivo y Hacienda Pública/Patrimonio (IV =II+IIII)	1,811,704.35	4,182,270.86

MTRA. ANA CLAUDETTE VALENCIA HUERTA  
ENCARGADA DE LA DIRECCION GENERAL DE ADMINISTRACION

DR. ABEL LEYVA CASTELLANOS  
COORDINADOR GENERAL

## COMISION ESTATAL PARA EL DESARROLLO DE LOS PUEBLOS Y COMUNIDADES INDIGENAS

Estado de Actividades

Del 01 de Enero al 31 de Diciembre del 2023

(Cifras en Pesos)

CUENTA PÚBLICA 2023

Concepto	2023	2022
<b>INGRESOS Y OTROS BENEFICIOS</b>		
<b>Ingresos de Gestión</b>		
Impuestos	-	-
Cuotas y Aportaciones de Seguridad Social	-	-
Contribuciones de Mejoras	-	-
Derechos	-	-
Productos	-	-
Aprovechamientos	-	-
Ingresos por Venta de Bienes y Prestación de Servicios	-	-
<b>Participaciones, Aportaciones, Convenios, Incentivos Derivados de la Colaboración Fiscal, Fondos Distintos de Aportaciones, Transferencias, Asignaciones, Subsidios y Subvenciones, y Pensiones y Jubilaciones</b>	<b>22,104,292.62</b>	<b>34,014,735.42</b>
Participaciones, Aportaciones, Convenios, Incentivos Derivados de la Colaboración Fiscal y Fondos Distintos de Aportaciones	-	-
Transferencias, Asignaciones, Subsidios y Subvenciones, y Pensiones y Jubilaciones	22,104,292.62	34,014,735.42
<b>Otros Ingresos y Beneficios</b>	<b>10,000.01</b>	<b>64,000.00</b>
Ingresos Financieros	-	-
Incremento por Variación de Inventarios	-	-
Disminución del Exceso de Estimaciones por Pérdida o Deterioro u Obsolescencia	-	-
Disminución del Exceso de Provisiones	-	-
Otros Ingresos y Beneficios Varios	10,000.01	64,000.00
<b>Total de Ingresos y Otros Beneficios</b>	<b>22,114,292.63</b>	<b>34,078,735.42</b>
<b>GASTOS Y OTRAS PÉRDIDAS</b>		
<b>Gastos de Funcionamiento</b>	<b>14,771,345.57</b>	<b>25,861,044.37</b>
Servicios Personales	12,071,153.13	24,302,637.37
Materiales y Suministros	578,163.06	669,220.76
Servicios Generales	2,122,029.38	889,186.24
<b>Transferencias, Asignaciones, Subsidios y Otras Ayudas</b>	<b>6,363,597.25</b>	<b>8,267,417.15</b>
Transferencias Internas y Asignaciones al Sector Público	-	-
Transferencias al Resto del Sector Público	-	-
Subsidios y Subvenciones	-	-
Ayudas Sociales	6,363,597.25	8,267,417.15
Pensiones y Jubilaciones	-	-
Transferencias a Fideicomisos, Mandatos y Contratos Análogos	-	-
Transferencias a la Seguridad Social	-	-
Donativos	-	-
Transferencias al Exterior	-	-
<b>Participaciones y Aportaciones</b>		
Participaciones	-	-
Aportaciones	-	-
Convenios	-	-
<b>Intereses, Comisiones y Otros Gastos de la Deuda Pública</b>		
Intereses de la Deuda Pública	-	-
Comisiones de la Deuda Pública	-	-
Gastos de la Deuda Pública	-	-
Costo por Coberturas	-	-
Apoyos Financieros	-	-
<b>Otros Gastos y Pérdidas Extraordinarias</b>	<b>34,930.50</b>	<b>143,433.26</b>
Estimaciones, Depreciaciones, Deterioros, Obsolescencia y Amortizaciones	34,930.50	143,433.26
Provisiones	-	-
Disminución de Inventarios	-	-
Otros Gastos	-	-
<b>Inversión Pública</b>		<b>0.60</b>
Inversión Pública no Capitalizable	-	-
<b>Total de Gastos y Otras Pérdidas</b>	<b>21,169,873.32</b>	<b>34,271,894.78</b>
<b>Resultados del Ejercicio (Ahorro/Desahorro)</b>	<b>944,419.31 -</b>	<b>193,159.36</b>

Bajo protesta de decir verdad declaramos que los Estados Financieros y sus Notas, son razonablemente correctos y son responsabilidad del emisor

MTRA. ANA CLAUDETTE VALENCIA HUERTA  
ENCARGADA DE LA DIRECCION GENERAL DE ADMINISTRACION

DR. ABEL LEYVA CASTELLANOS  
COORDINADOR GENERAL

COMISION ESTATAL PARA EL DESARROLLO DE LOS PUEBLOS Y COMUNIDADES INDIGENAS

Estado de Variación en la Hacienda Pública  
Del 01 de Enero al 31 de Diciembre del 2023  
(Cifras en Pesos)

CUENTA PÚBLICA 2023

Concepto	Hacienda Pública / Patrimonio Contribuido	Hacienda Pública / Patrimonio Generado de Ejercicios Anteriores	Hacienda Pública / Patrimonio Generado del Ejercicio	Exceso o Insuficiencia en la Actualización de la Hacienda Pública / Patrimonio	Total
<b>Hacienda Pública / Patrimonio Contribuido Neto de 2022</b>	-	-	-	-	-
Aportaciones	-	-	-	-	-
Donaciones de Capital	-	-	-	-	-
Actualización de la Hacienda Pública/Patrimonio	-	-	-	-	-
<b>Hacienda Pública / Patrimonio Generado Neto de 2022</b>	-	-	193,159.36	-	193,159.36
Resultados del Ejercicio (Ahorro/Desahorro)	-	-	193,159.36	-	193,159.36
Resultados de Ejercicios Anteriores	-	-	-	-	-
Revalúos	-	-	-	-	-
Reservas	-	-	-	-	-
Rectificaciones de Resultados de Ejercicios Anteriores	-	-	-	-	-
<b>Exceso o Insuficiencia en la Actualización de la Hacienda Pública / Patrimonio Neto de 2022</b>	-	-	-	-	-
Resultado por Posición Monetaria	-	-	-	-	-
Resultado por Tenencia de Activos no Monetarios	-	-	-	-	-
<b>Hacienda Pública / Patrimonio Neto Final de 2022</b>	-	-	193,159.36	-	193,159.36
<b>Cambios en la Hacienda Pública / Patrimonio Contribuido Neto de 2023</b>	-	-	-	-	-
Aportaciones	-	-	-	-	-
Donaciones de Capital	-	-	-	-	-
Actualización de la Hacienda Pública/Patrimonio	-	-	-	-	-
<b>Variaciones de la Hacienda Pública / Patrimonio Generado Neto de 2023</b>	-	193,159.36	1,137,578.67	-	944,419.31
Resultados del Ejercicio (Ahorro/Desahorro)	-	-	944,419.31	-	944,419.31
Resultados de Ejercicios Anteriores	-	193,159.36	193,159.36	-	-
Revalúos	-	-	-	-	-
Reservas	-	-	-	-	-
Rectificaciones de Resultados de Ejercicios Anteriores	-	-	-	-	-
<b>Cambios en el Exceso o Insuficiencia en la Actualización de la Hacienda Pública / Patrimonio Neto de 2023</b>	-	-	-	-	-
Resultado por Posición Monetaria	-	-	-	-	-
Resultado por Tenencia de Activos no Monetarios	-	-	-	-	-
<b>Hacienda Pública / Patrimonio Neto Final de 2023</b>	-	193,159.36	944,419.31	-	761,259.05

Bajo protesta de decir verdad declaramos que los Estados Financieros y sus notas, son razonablemente correctos y son responsabilidad del emisor

MTRA. ANA CLAUDETTE VALENCIA HUERTA  
ENCARGADA DE LA DIRECCION GENERAL DE ADMINISTRACION

DR. ABEL LEYVA CASTELLANOS  
COORDINADOR GENERAL

**COMISION ESTATAL PARA EL DESARROLLO DE LOS PUEBLOS Y COMUNIDADES INDIGENAS**  
**Estado de Cambios en la Situación Financiera**  
**Del 01 de Enero al 31 de Diciembre del 2023**  
**(Cifras en Pesos)**

**CUENTA PÚBLICA 2023**

Concepto	Origen	Aplicación
<b>ACTIVO</b>	<b>2,478,828.01</b>	<b>108,261.50</b>
<b>Activo Circulante</b>	<b>2,335,828.01</b>	<b>192.00</b>
Efectivo y Equivalentes	2,335,828.01	
Derechos a Recibir Efectivo o Equivalentes		192.00
Derechos a Recibir Bienes o Servicios		
Inventarios		
Almacenes		
Estimación por Pérdida o Deterioro de Activos Circulantes		
Otros Activos Circulantes		
<b>Activo No Circulante</b>	<b>143,000.00</b>	<b>108,069.50</b>
Inversiones Financieras a Largo Plazo		
Derechos a Recibir Efectivo o Equivalentes a Largo Plazo		
Bienes Inmuebles, Infraestructura y Construcciones en Proceso		
Bienes Muebles	143,000.00	
Activos Intangibles		
Depreciación, Deterioro y Amortización Acumulada de Bienes		108,069.50
Activos Diferidos		
Estimación por Pérdida o Deterioro de Activos no Circulantes		
Otros Activos no Circulantes		
<b>PASIVO</b>	<b>0.00</b>	<b>3,314,985.82</b>
<b>Pasivo Circulante</b>	<b>0.00</b>	<b>3,314,985.82</b>
Cuentas por Pagar a Corto Plazo		3,314,985.82
Documentos por Pagar a Corto Plazo		
Porción a Corto Plazo de la Deuda Pública a Largo Plazo		
Títulos y Valores a Corto Plazo		
Pasivos Diferidos a Corto Plazo		
Fondos y Bienes de Terceros en Garantía y/o Administración a Corto Plazo		
Provisiones a Corto Plazo		
Otros Pasivos a Corto Plazo		
<b>Pasivo No Circulante</b>	<b>0.00</b>	<b>0.00</b>
Cuentas por Pagar a Largo Plazo		
Documentos por Pagar a Largo Plazo		
Deuda Pública a Largo Plazo		
Pasivos Diferidos a Largo Plazo		
Fondos y Bienes de Terceros en Garantía y/o en Administración a Largo Plazo		
Provisiones a Largo Plazo		
<b>HACIENDA PUBLICA/PATRIMONIO</b>	<b>1,137,578.67</b>	<b>193,159.36</b>
<b>Hacienda Pública/Patrimonio Contribuido</b>	<b>0.00</b>	<b>0.00</b>
Aportaciones		
Donaciones de Capital		
Actualización de la Hacienda Pública/Patrimonio		
<b>Hacienda Pública/Patrimonio Generado</b>	<b>1,137,578.67</b>	<b>193,159.36</b>
Resultados del Ejercicio (Ahorro/ Desahorro)	1,137,578.67	
Resultados de Ejercicios Anteriores		193,159.36
Revalúos		
Reservas		
Rectificaciones de Resultados de Ejercicios Anteriores		
<b>Excesos o Insuficiencia en la Actualización de la Hacienda Pública/Patrimonio</b>	<b>0.00</b>	<b>0.00</b>
Resultado por Posición Monetaria		
Resultado por Tenencia de Activos no Monetarios		

Bajo protesta de decir verdad declaramos que los Estados Financieros y sus notas, son razonablemente correctos y son responsabilidad del emisor

  
MTRA. ANA CLAUDETTE VALENCIA HUERTA  
ENCARGADA DE LA DIRECCION GENERAL DE ADMINISTRACION

  
DR. ABEL LEYVA CASTELLANOS  
COORDINADOR GENERAL

COMISION ESTATAL PARA EL DESARROLLO DE LOS PUEBLOS Y COMUNIDADES INDIGENAS

Estado de Flujos de Efectivo

Del 01 de Enero al 31 de Diciembre del 2023

(Cifras en Pesos)

CUENTA PÚBLICA 2023

Concepto	2023	2022
<b>Flujos de Efectivo de las Actividades de Operación</b>		
<b>Origen</b>		
Impuestos	22,104,292.62	37,096,349.72
Cuotas y Aportaciones de Seguridad Social		
Contribuciones de Mejoras		
Derechos		
Productos		
Aprovechamientos		
Ingresos por Venta de Bienes y Prestación de Servicios		
Participaciones, Aportaciones, Convenios, Incentivos Derivados de la Colaboracion Fiscal y Fondos Distintos de Aportaciones		
Transferencias, Asignaciones, Subsidios y Subvenciones, y Pensiones y Jubilaciones	22,104,292.62	34,014,735.42
Otros Origenes de Operación		3,081,614.30
<b>Aplicación</b>	<b>24,440,120.63</b>	<b>34,104,796.09</b>
Servicios Personales	12,071,153.13	24,302,637.37
Materiales y Suministros	578,163.06	669,220.76
Servicios Generales	2,092,479.38	865,520.81
Transferencias Internas y Asignaciones al Sector Público		
Transferencias al resto del Sector Público		
Subsidios y Subvenciones		
Ayudas Sociales	6,363,597.25	8,267,417.15
Pensiones y Jubilaciones		
Transferencias a Fideicomisos, Mandatos y Contratos Análogos		
Transferencias a la Seguridad Social		
Donativos		
Transferencias al Exterior		
Participaciones		
Aportaciones		
Convenios		
Otras Aplicaciones de Operación	3,334,727.81	
<b>Flujos Netos de Efectivo por Actividades de Operación</b>	<b>-2,335,828.01</b>	<b>2,991,553.63</b>
<b>Flujos de Efectivo de las Actividades de Inversión</b>		
<b>Origen</b>		
Bienes Inmuebles, Infraestructura y Construcciones en Proceso	0.00	0.00
Bienes Muebles		
Otros Origenes de Inversión		
<b>Aplicación</b>	<b>0.00</b>	<b>0.00</b>
Bienes Inmuebles, Infraestructura y Construcciones en Proceso		
Bienes Muebles		
Otras Aplicaciones de Inversión		
<b>Flujos Netos de Efectivo por Actividades de Inversión</b>	<b>0.00</b>	<b>0.00</b>
<b>Flujo de Efectivo de las Actividades de Financiamiento</b>		
<b>Origen</b>		
Endeudamiento Neto	0.00	0.00
Interno	0.00	0.00
Externo	0.00	0.00
Otros Origenes de Financiamiento	0.00	0.00
<b>Aplicación</b>	<b>0.00</b>	<b>0.00</b>
Servicios de la Deuda	0.00	0.00
Interno	0.00	0.00
Externo		
Otras Aplicaciones de Financiamiento		
<b>Flujos netos de Efectivo por Actividades de Financiamiento</b>	<b>0.00</b>	<b>0.00</b>
<b>Incremento/Disminución Neta en el Efectivo y Equivalentes al Efectivo</b>	<b>-2,335,828.01</b>	<b>2,991,553.63</b>
<b>Efectivo y Equivalentes al Efectivo al Inicio del Ejercicio</b>	<b>4,057,437.67</b>	<b>1,065,884.04</b>
<b>Efectivo y Equivalentes al Efectivo al Final del Ejercicio</b>	<b>1,721,609.66</b>	<b>4,057,437.67</b>

Bajo protesta de decir verdad declaramos que los Estados Financieros y sus Notas, son razonablemente correctos y son responsabilidad del emisor

MITRA. ANA CLAUDETTE VALENCIA HUERTA  
ENCARGADA DE LA DIRECCION GENERAL DE ADMINISTRACION

DR. ABEL LEYVA CASTELLANOS  
COORDINADOR GENERAL



COMISION ESTATAL PARA EL DESARROLLO DE LOS PUEBLOS Y COMUNIDADES INDIGENAS

Estado Analítico del Activo

Del 01 de Enero al 31 de Diciembre del 2023

(Cifras en Pesos)

CUENTA PÚBLICA 2023

Concepto	Saldo Inicial	Cargos del Periodo	Abonos del Periodo	Saldo Final	Variación del Periodo
<b>ACTIVO</b>	<b>4,182,270.86</b>	<b>44,816,844.57</b>	<b>47,187,411.08</b>	<b>1,811,704.35</b>	<b>-2,370,566.51</b>
<b>Activo Circulante</b>	<b>4,118,748.01</b>	<b>44,673,844.57</b>	<b>47,009,480.58</b>	<b>1,783,112.00</b>	<b>-2,335,636.01</b>
Efectivo y Equivalentes	4,057,437.67	22,149,206.38	24,485,034.39	1,721,609.66	-2,335,828.01
Derechos a Recibir Efectivo o Equivalentes	61,310.34	22,524,638.19	22,524,446.19	61,502.34	192.00
Derechos a Recibir Bienes o Servicios				0.00	0.00
Inventarios				0.00	0.00
Almacenes				0.00	0.00
Estimación por Pérdida o Deterioro de Activos Circulantes				0.00	0.00
Otros Activos Circulantes				0.00	0.00
<b>Activo No Circulante</b>	<b>63,522.85</b>	<b>143,000.00</b>	<b>177,930.50</b>	<b>28,592.35</b>	<b>-34,930.50</b>
Inversiones Financieras a Largo Plazo				0.00	0.00
Derechos a Recibir Efectivo o Equivalentes a Largo Plazo				0.00	0.00
Bienes Inmuebles, Infraestructura y Construcciones en Proceso				0.00	0.00
Bienes Muebles	1,600,622.17		143,000.00	1,457,622.17	-143,000.00
Activos Intangibles	15,000.00			15,000.00	0.00
Depreciación, Deterioro y Amortización Acumulada de Bienes	-1,552,099.32	143,000.00	34,930.50	-1,444,029.82	108,069.50
Activos Diferidos				0.00	0.00
Estimación por Pérdida o Deterioro de Activos no Circulantes				0.00	0.00
Otros Activos no Circulantes				0.00	0.00

Bajo protesta de decir verdad declaramos que los Estados Financieros y sus Notas, son razonablemente correctos y son responsabilidad del emisor

MTRA. ANA CLAUDETTE VALENCIA HUERTA  
ENCARGADA DE LA DIRECCION GENERAL DE ADMINISTRACION

DR. ABEL LEYVA CASTELLANOS  
COORDINADOR GENERAL

**COMISION ESTATAL PARA EL DESARROLLO DE LOS PUEBLOS Y COMUNIDADES INDIGENAS**

**Estado Analítico de la Deuda y Otros Pasivos**

Del 01 de Enero al 31 de Diciembre del 2023

(Cifras en Pesos)

**CUENTA PÚBLICA 2023**

Denominación de las Deudas	Moneda de Contratación	Institución o País Acreedor	Saldo Inicial del Periodo	Saldo Final del Periodo
<b>DEUDA PÚBLICA</b>				
<b>Corto Plazo</b>				
<b>Deuda Interna</b>			0.00	0.00
Instituciones de Crédito			0.00	0.00
Títulos y Valores				
Arrendamientos Financieros				
<b>Deuda Externa</b>			0.00	0.00
Organismos Financieros Internacionales			0.00	
Deuda Bilateral				
Títulos y Valores				
Arrendamientos Financieros				
<i>Subtotal de Deuda Pública a Corto Plazo</i>			0.00	0.00
<b>Largo Plazo</b>				
<b>Deuda Interna</b>			0.00	0.00
Instituciones de Crédito				
Títulos y Valores				
Arrendamientos Financieros				
<b>Deuda Externa</b>			0.00	0.00
Organismos Financieros Internacionales				
Deuda Bilateral				
Títulos y Valores				
Arrendamientos Financieros				
<i>Subtotal de Deuda Pública a Largo Plazo</i>			0.00	0.00
Total de Otros Pasivos			4,375,430.22	1,060,444.40
<b>Total de Deuda Pública y Otros Pasivos</b>			<b>4,375,430.22</b>	<b>1,060,444.40</b>

Bajo protesta de decir verdad declaramos que los Estados Financieros y sus Notas, son razonablemente correctos y son responsabilidad del emisor

  
 MTRA. ANA CLAUDETTE VALENCIA HUERTA  
 ENCARGADA DE LA DIRECCION GENERAL DE ADMINISTRACION

  
 DR. ABEL LEIVA CASTELLANOS  
 COORDINADOR GENERAL

**COMISION ESTATAL PARA EL DESARROLLO DE LOS PUEBLOS Y COMUNIDADES INDIGENAS**  
**Informe Analítico de la Deuda Pública y Otros Pasivos - LDF**  
**Del 01 de Enero al 31 de Diciembre del 2023**

(PESOS)

**CUENTA PÚBLICA 2023**

Denominación de la Deuda Pública y Otros Pasivos (c)	Saldo al 31 de diciembre de 2022(d)	Disposiciones del Periodo (e)	Amortizaciones del Periodo (f)	Revaluaciones, Reclasificaciones y Otros Ajustes (g)	Saldo Final del Periodo (h) $h=d+e-f+g$	Pago de Intereses del Periodo (i)	Pago de Comisiones y demás costos asociados durante el Periodo (j)
<b>1. Deuda Pública (1=A+B)</b>							
<b>A. Corto Plazo (A=a1+a2+a3)</b>							
a1) Instituciones de Crédito							
a2) Títulos y Valores							
a3) Arrendamientos Financieros							
<b>B. Largo Plazo (B=b1+b2+b3)</b>							
b1) Instituciones de Crédito							
b2) Títulos y Valores							
b3) Arrendamientos Financieros							
<b>2. Otros Pasivos</b>	4,375,430.22				1,080,444.40		
<b>3. Total de la Deuda Pública y Otros Pasivos (3=1+2)</b>	4,375,430.22				1,080,444.40		
<b>4. Deuda Contingente 1 (informativo)</b>							
A. Deuda Contingente 1							
B. Deuda Contingente 2							
C. Deuda Contingente XX							
<b>5. Valor de Instrumentos Bono Cupón Cero 2 (informativo)</b>							
A. Instrumento Bono Cupón Cero 1							
B. Instrumento Bono Cupón Cero 2							
C. Instrumento Bono Cupón Cero XX							

1 Se refiere a cualquier Financiamiento sin fuente o garantía de pago definida, que sea asumida de manera solidaria o subsidiaria por las Entidades Federativas con sus Municipios, organismos descentralizados y empresas de participación estatal mayoritaria y fideicomisos, locales o municipales, y por los Municipios con sus respectivos organismos descentralizados y empresas de participación municipal mayoritaria.

2 Se refiere al valor del Bono Cupón Cero que respalda el pago de los créditos asociados al mismo (Activo).

Obligaciones a Corto Plazo (k)	Monto Contratado (l)	Plazo Pactado (m)	Tasa de Interés (n)	Comisiones y Costos Relacionados (o)	Tasa Efectiva (p)
<b>6. Obligaciones a Corto Plazo (informativo)</b>					
A. Crédito 1					
B. Crédito 2					
C. Crédito XX					

MTRA. ANA CLAUDETTE VALENCIA HUERTA  
 ENCARGADA DE LA DIRECCION GENERAL DE ADMINISTRACION

DR. ABEL LEYVA CASTELLANOS  
 COORDINADOR GENERAL

**COMISION ESTATAL PARA EL DESARROLLO DE LOS PUEBLOS Y COMUNIDADES INDIGENAS**  
**Informe Analítico de Obligaciones Diferentes de Financiamientos – LDF**

Del 01 de Enero al 31 de Diciembre del 2023

(PESOS)

CUENTA PÚBLICA 2023										
Denominación de las Obligaciones Diferentes de Financiamiento (c)	Fecha del Contrato (d)	Fecha de inicio de operación del proyecto (e)	Fecha de vencimiento (f)	Monto de la inversión pactado (g)	Plazo pactado (h)	Monto promedio mensual del pago de la contraprestación (i)	Monto promedio mensual del pago de la contraprestación correspondiente al pago de inversión (j)	Monto pagado de la inversión al XX de XXXXXX de 2023 (k)	Monto pagado de la inversión actualizado al XX de XXXXXX de 2023 (l)	Saldo pendiente por pagar de la inversión al XX de XXXXXX de 2023 (m = g - l)
<b>NADA QUE INFORMAR EN ESTE APARTADO</b>										
<b>A. Asociaciones Público Privadas (APP's) (A=a+b+c+d)</b>										
a) APP 1										
b) APP 2										
c) APP 3										
d) APP XX										
<b>B. Otros Instrumentos (B=a+b+c+d)</b>										
a) Otro Instrumento 1										
b) Otro Instrumento 2										
c) Otro Instrumento 3										
d) Otro Instrumento XX										
<b>C. Total de Obligaciones Diferentes de Financiamiento (C=A+B)</b>										

—MTRA. ANA-CLAUDETTE VALENCIA HUERTA  
 ENCARGADA DE LA DIRECCION GENERAL DE ADMINISTRACION

  
 DR. ABEL LEYVA CASTELLANOS  
 COORDINADOR GENERAL

## Comisión Estatal para el Desarrollo de los Pueblos y Comunidades Indígenas

### Informe sobre Pasivos Contingentes Al 29 de Febrero del 2024 (PESOS)

TRIMESTRE: CUARTO

A principios del año 2022 este Organismo inició un proceso de sustitución de personal, lográndose la conciliación en algunos de los casos, e interponiéndose diversas demandas Laborales por "despido injustificado" que enfrentamos ante la Junta de Conciliación y Arbitraje:

1. Se hace del conocimiento que, durante el mes de enero de 2022, se interpusieron diversas demandas laborales por despido injustificado, con motivo de la remoción de personal adscrito a esta Comisión, quedando subsistentes 3 (tres) de ellas, conforme a:

JUICIOS LABORALES CEDIS						
EXPEDIENTE	AUTORIDAD	ACTOR	NO REINST.	OTRAS PREST.	MONTO DE LA DEMANDA	ABOGADO
584/2022IES	JUNTA ESPECIAL HERMOSILLO	JOSÉ IRAM DURAZO DAVILA	\$260,035.16	\$615,593.44	\$875,628.60	Lic. José Iván Ganceda Sánchez
585/2022IES	JUNTA ESPECIAL HERMOSILLO	EDNA GABRIELA LEÓN MIRANDA	\$231,913.42	\$544,259.24	\$776,172.66	Lic. José Iván Ganceda Sánchez
604/2022 TCAES	JUNTA LOCAL NAVOJOA	JOSÉ ERNESTO ALCANTAR RUIZ	\$210,870.00	\$482,328.00	\$693,198.00	Lic. Rodrigo Duarte Tineo
<b>TOTALES</b>			\$702,818.58		\$2,344,999.26	

Propuesta: Indemnización (Prima de antigüedad, 20 x año, Prima de Antigüedad)

- Total pasivo **Expedientes: \$ 2,344,999.26 (Son.- Dos millones trescientos cuarenta y cuatro mil novecientos noventa y nueve pesos 26/100 MN).** al mes de diciembre de 2023, aproximadamente.

#### ATENCIÓN LEGAL

Demandas sin notificar, por lo que a la fecha no se cuenta con estrategia legal definida, sin embargo y a propuesta de la Dirección de Asuntos Jurídicos de la Secretaría de Gobierno (cabeza de sector) se pretende llegar a un acuerdo económico con la contraparte, previo al visto bueno o aprobación de la Secretaría de la Consejería de Jurídica y de la Secretaría de Hacienda.

#### PASIVO ISSSTESON, EXPEDIENTES 2743/2010 Y 2608/2010

En cuanto a la condena de restituir a los trabajadores en sus derechos ante el ISSSTESON, se informa que al 22 de Octubre de 2020, en ambos expedientes existía un adeudo por concepto de aportaciones, cuotas e intereses moratorios en 3 (tres) expedientes por el orden de los **\$ 4,697,736.86 (Son.- Cuatro millones seiscientos noventa y siete mil setecientos treinta y seis pesos 86/100 MN).** *Cifra que requiere ser actualizada*

- Total pasivo **Expedientes 2608/2010 y 2743/2010: \$ 4, 697,736.86 (Son.- Cuatro millones seiscientos noventa y siete mil setecientos treinta y seis pesos 86/100 MN).** al 22 de Octubre de 2020

#### **ISSSTESON**

- ✓ **Expediente No. 2743/2010, José Antonio Gaytán Echeverría.**

Se hace de su conocimiento que el 9 de Septiembre de 2015, esta Comisión y el actor dentro del expediente referido, se cumplió la relación laboral entre las partes al entregarse la cantidad d \$ 1450,000.00 (Son.- Un Millón cuatrocientos cincuenta mil pesos 00/100 MN) mediante la cual quedaron cumplidas las diversas pretensiones del actor, conforme al Laudo de fecha 11 de febrero de 2015; derivado del acuerdo de pago con el actor, este Organismo contaba únicamente con la cantidad de **\$ 709,664.89 (Son.- Setecientos nueve mil seiscientos sesenta y cuatro pesos 89/100 MN)** insuficientes para cumplir la obligación de la Comisión de cubrir las cuotas y aportaciones al Instituto de Seguridad y Servicios Sociales de los Trabajadores del Estado (ISSSTESON)


---

#### **RECURSOS ECONÓMICOS**

Se cuenta con la cantidad de \$ 709,664.89 (Son.- Setecientos nueve mil seiscientos sesenta y cuatro pesos 89/100 MN) para hacer frente parcialmente ante ISSSTESON, dentro del expediente 2743/2010.



MTRA. ANA CLAUDETTE VALENCIA HUERTA  
Encargado del Área de Dirección General de  
Administración



DR. ABEL LEYVA CASTELLANOS  
Coordinador General

**Notas a los Estados Financieros**

**al 31 de Diciembre del 2023**

CUENTA PÚBLICA 2023

(PESOS)

**Notas de Desglose**

**Notas al Estado de Situación Financiera**

**1.- Efectivo**

La cuenta de Bancos está integrada por recursos estatales, federales e ingresos propios y estos son valuados en moneda de curso legal y representan el efectivo disponible en las cuentas bancarias a nombre de la institución, se compone de la siguiente manera:

Nombre de la Cuenta	Al 31 de Diciembre del 2023	Al 31 de Diciembre del 2022
Gastos de Operación	1,721,334.98	4,057,162.99
Cuenta de Nómina	274.67	274.67
Recurso Federal	.00	.00
Cuenta de Ingresos Propios	.01	.01
<b>Total</b>	<b>1,721,609.66</b>	<b>4,057,437.67</b>

El saldo de la cuenta **Gastos de Operación** está integrada por la cuenta de Bancos, misma que se integra por la cantidad de \$734,199.00, recurso que corresponde al laudo pendiente de pagar al trabajador José Antonio Gaytán Echeverría y el saldo de \$987,135.98, que representa el efectivo para gastos de operación.

La cuenta denominada **Cuenta Nominas** en cantidad de \$274.67, corresponden a unos saldos pequeños que se han acumulado a través del tiempo

**Notas a los Estados Financieros**

**al 31 de Diciembre del 2023**

CUENTA PÚBLICA 2023

(PESOS)

**2.-Derecho a Recibir Efectivo o Equivalente**

El rubro de cuentas por cobrar se integra de la siguiente manera:

Nombre de la Cuenta	Al 31 de Diciembre de 2023	Al 31 de Diciembre del 2022
<b>Cuentas por Cobrar</b>		
-Deudores Diversos	61,492.78	61,300.78
-Otros	9.56	9.56
<b>Total</b>	<b>61,502.34</b>	<b>61,310.34</b>

**Desagregación por su vencimiento:**

Nombre de la Cuenta	Al 31 de Diciembre 2023	Al 31 de Diciembre 2022
<b>Con vencimiento menor a 30 días</b>		
- Deudores Diversos		
<b>Con vencimiento menor a 90 días</b>		
- Cuentas por cobrar a corto plazo	192.00	
<b>Con vencimiento mayor a 365 días</b>		
- Otros derechos a recibir Efectivo o equivalente.	61,310.34	61,310.34
<b>Total</b>	<b>61,502.34</b>	<b>61,310.34</b>

Otros derechos a recibir Efectivo o Equivalentes, está integrada por \$ 61,300.78, recursos pendientes de recibir por parte de Secretaria de Hacienda del Estado, mismos que se han acumulado de la siguiente manera: 2010 \$11,701.59; 2011 \$1,781.44; 2013 \$22,572.41; 2014 \$25,245.34, se han realizado gestiones para su recuperación, sin obtener respuesta positiva al día de hoy y por un Subsidio al Empleo por \$9.56.



**Notas a los Estados Financieros**

**al 31 de Diciembre del 2023**

CUENTA PÚBLICA 2023

(PESOS)

**Activos No Circulantes**

**3.-Bienes Muebles e Inmuebles**

Este rubro se integra como sigue:

Nombre de la Cuenta	Al 31 de Diciembre 2023	Al 31 de Diciembre 2022
<b>Bienes Inmuebles</b>		
Terrenos	\$0	\$0
Edificios	\$0	\$0
<b>Total</b>	<b>\$0</b>	<b>\$0</b>
<b>Bienes Muebles</b>		
Bienes Muebles Donados	0	0
Mobiliario y Equipo de Administración	683,594.77	683,594.77
Equipo y Equipo Educativo y Recreativo	19,127.40	19,127.40
Equipo de Transporte	754,900.00	897,900.00
<b>Total</b>	<b>1,457,622.17</b>	<b>1,600,622.17</b>
<b>Depreciación Acumulada</b>		
Dep. Acum. Mob y Eq Admon	657,974.51	
Dep. Acum. Eq Educ y Recre	16,155.31	
Dep. Acum. Eq de Transporte	754,900.00	
<b>Total</b>	<b>1,429,029.82</b>	<b>1,537,099.32</b>

Este rubro está integrado por concepto de donaciones y adquisiciones de mobiliario y equipo, equipo de cómputo y equipo de transporte.

La depreciación registrada durante el periodo del 01 de enero al 31 de Diciembre del 2023 es de \$34,930.50 la cual acumulada a la de ejercicios anteriores suma un total de \$1, 429,029.82.

## Notas a los Estados Financieros

al 31 de Diciembre del 2023

CUENTA PÚBLICA 2023

(PESOS)

Las tasas de depreciación utilizadas fueron las publicadas por la CONAC en el Diario Oficial del día 15 de Agosto de 2012 y son las siguientes: Edificios No Habitacionales 3.3%, Mobiliario y Equipo de Administración 10%; Equipo de Cómputo 33.3% y Equipo de Transporte 20%.

## 4.-Intangibles

Nombre de la Cuenta	Al 31 de Diciembre 2023	Al 31 de Diciembre 2022
Software	15,000.00	15,000.00
<b>Total</b>	<b>15,000.00</b>	<b>15,000.00</b>
<b>Amortización Acumulada. Software</b>	15,000.00	15,000.00
<b>Total</b>	<b>15,000.00</b>	<b>15,000.00</b>

El activo intangible corresponde a la cantidad de \$15,000.00 que representa Software "SACG.6. Adquirido con fecha 15 de noviembre del 2024, el cual ha sido amortizado en su totalidad.

## 5.- Pasivo Circulante Cuentas por Pagar a Corto Plazo

El saldo al 31 de diciembre del 2023

Nombre de la Cuenta	Al 31 de Diciembre 2023	Al 31 de Diciembre 2022
<b>Con vencimiento menor a 30 días</b>		
Retenciones y Contribuciones a Pagar	325,865.50	3,423,004.29
<b>Con vencimiento menor a 90 días</b>		
Proveedores y Otras Cuentas por Pagar	0	0
<b>Con vencimiento menor a 365 días</b>		
Acreedores Diversos	734,578.90	952,425.93
<b>Total</b>	<b>1,060,444.40</b>	<b>4,375,430.22</b>

**Notas a los Estados Financieros**

**al 31 de Diciembre del 2023**

CUENTA PÚBLICA 2023

(PESOS)

La cuenta Retenciones y Contribuciones por Pagar, está representada por Retenciones del Impuesto Sobre la Renta durante el mes de Diciembre, por Concepto de Sueldos y Salarios \$171,211.30, retenciones ISR por Arrendamiento \$425.34, retenciones ISR por Honorarios \$767.08, SUTSPES por \$123,911.42 y retención por 3% sobre nómina \$29,550.36 pagaderos a más tardar el 17 de Enero del 2024.

El adeudo en cantidad de \$ 734,578.90, en la cuenta de Acreedores Diversos corresponde a cuotas al ISSSTESON, por el laudo en proceso, del trabajador José Antonio Gaytán Echeverría.

**6.-Patrimonio**

**Integración del patrimonio:**

Los saldos que integran este rubro al 31 de diciembre del 2023

Nombre de la Cuenta	Al 31 de Diciembre 2023	Al 31 de Diciembre 2022
<b>Hacienda Pública/Patrimonio Contribuido</b>		
Aportaciones	0	0
Donaciones de Capital	0	0
<b>Hacienda Pública /Patrimonio Generado</b>		
Resultado de Ejercicios Anteriores	-193,159.36	0
Ahorro/ Desahorro	944,419.31	-193,159.36
<b>Total Patrimonio</b>	<b>751,259.95</b>	<b>-193,159.36</b>

Durante el periodo del 1°Enero al 31 de Diciembre 2023, se generó un Ahorro en cantidad de \$ 944,419.31 el cual se afectó por el saldo de la Cuenta de Ejercicios Anteriores que representa un Desahorro en cantidad de \$ 193,159.36, mismo que disminuye el Ahorro generado del periodo quedando un **Patrimonio Neto en cantidad de \$751,259.95.**

**Notas a los Estados Financieros**

**al 31 de Diciembre del 2023**

CUENTA PÚBLICA 2023

(PESOS)

**Notas al Estado de Actividades**

**7.- Ingresos de Gestión**

Se integra a continuación:

Nombre de la Cuenta	Al 31 de Diciembre 2023	Al 31 de Diciembre 2022
<b>Participaciones, Aportaciones, Transferencias, Asignaciones, Subsidios y Otras Ayudas</b>		
Transferencias, Asignaciones, Subsidios y Otras Ayudas	22,104,292.62	34,014,735.42
<b>Otros Ingresos y Beneficios</b>		
Ingresos propios	0	0
Intereses en Inversión	0	0
Otros Ingresos	10,000.01	64,000.00
<b>Total</b>	<b>22,114,292.63</b>	<b>34,078,735.42</b>

Los ingresos registrados están representados por **Subsidio Estatal en cantidad de \$22,104,292.62 y Otros Ingresos y Beneficios Varios en cantidad de \$ 10,000.01**

**8.-Gastos de Funcionamiento**

Los egresos reconocidos y registrados por el periodo concluido el 31 de diciembre del 2023, fueron por los conceptos siguientes:

Nombre de la Cuenta	Al 31 de Diciembre 2023	Al 31 de Diciembre 2022
<b>Gastos de Funcionamiento</b>		
Servicios Personales	12,071,153.13	24,302,637.37
Materiales y Suministros	578,163.06	669,220.76
Servicios Generales	2,122,029.38	889,186.24
Transferencias Asignaciones y subsidios	6,363,597.25	8,267,417.15
Depreciación de Bienes Muebles e Inmuebles	34,930.50	143,432.66
Otros Gastos Varios	0	0
Inversión Pública	0	0

**Notas a los Estados Financieros**

**al 31 de Diciembre del 2023**

CUENTA PÚBLICA 2023

(PESOS)

<b>Total Egresos</b>	<b>21,169,973.32</b>	<b>34,271,894.78</b>
----------------------	----------------------	----------------------

La cuenta de Gastos de Funcionamiento está representada por las erogaciones en el **Capítulo 1000 Servicios Personales** en cantidad de \$ 12,071,153.13; el **Capítulo 2000 Materiales y Suministros** en cantidad de \$578,163.06; el **Capítulo 3000 Servicios Generales** \$2,122,029.38 **Transferencias, Asignaciones, Subsidios** \$6,363,597.25 por la **Depreciación** del período en cantidad de \$34,930.50.

**Notas al Estado de Flujo de Efectivo**

**9.- Notas al estado de Flujo de Efectivo:**

El análisis de los saldos inicial y final que figuran en la última parte del Estado de flujo de Efectivo en la cuenta de efectivo y equivalentes es como sigue:

Concepto	Saldo final	Saldo inicial (2022)
Efectivo	\$ -	\$ -
HSBC 4033774456	\$ 1,721,334.98	\$ 4,506,058.08
HSBC 4027993328	\$ 0.01	\$ 0.01
HSBC 4033774449	\$ 274.67	\$ 274.67
<b>TOTAL</b>	<b>\$ 1,721,609.66</b>	<b>\$ 4,506,332.76</b>

Conciliación de los Flujos de Efectivo Netos de las Actividades de Operación y la cuenta de Ahorro/Desahorro antes de Rubro Extraordinarios

**Notas a los Estados Financieros**

**al 31 de Diciembre del 2023**

CUENTA PÚBLICA 2023

(PESOS)

**-Notas al Estado de Flujo de Efectivo ETCA-CPCA-I-06**

En el renglón "Otras Aplicaciones de Operación" por un importe de \$3,334,727.81, se integra por los siguientes conceptos.

<b>INTEGRACION DE OTRAS APLICACIONES DE OPERACIÓN</b>	
PAGO DIFERENCIA 2%	\$ 5,394.00
PAGO 2% SOBRE NOMINA DIC 2022	\$ 18,584.00
PAGO IMPUESTOS CORRESP ADIC 2022	\$ 3,244,710.00
PAGO IMPUESTOS CORRESP ADIC 2022	\$ 848.00
PAGO DE OTROS PASIVOS	\$ 65,191.81
<b>OTRAS APLICACIONES DE OPERACIÓN</b>	<b>\$ 3,334,727.81</b>

**10.-Conciliación entre los Ingresos Presupuestarios y Contables, así como entre los Egresos Presupuestarios y los Gastos Contables:**

<b>Conciliación de Flujos de Efectivo Netos de las Actividades de Operación y la cuenta de Ahorro/Desahorro antes de Rubros Extraordinarios</b>		
Descripción	Al 31 Diciembre del 2023	Al 31 Diciembre del 2022
<b>Ahorro/Desahorro antes de rubros extraordinarios</b>	944,419.31	-\$ 201,620.28
<b>Movimientos de partidas (o rubros) que no afectan al efectivo.</b>		
Depreciación	34,930.50	\$ 143,433.26
Amortización		\$ -
Incremento de pasivos	-3,314,985.82	\$ 3,204,183.05
Incremento en inversiones producido revaluación		\$ -
Ganancia/perdida en venta de bienes muebles inmuebles e intangibles	10,000.00	\$ 64,000.00
Incremento o decremento en cuentas por cobrar	-192.00	
Otras aplicaciones	0.00	\$ 68,424.12
<b>Flujos de efectivo netos de las actividades de Operación</b>	<b>-\$ 2,335,828.01</b>	<b>\$ 2,991,553.63</b>

**Notas a los Estados Financieros**

**al 31 de Diciembre del 2023**

CUENTA PÚBLICA 2023

(PESOS)

<b>Conciliación Contable Presupuestal de Resultados</b>	
<b>Por el Periodo terminado al 31 de Diciembre del 2023</b>	
<b>(Pesos historicos)</b>	
<b>DESCRIPCION</b>	<b>SALDOS FINALES</b>
Ingresos Presupuestales Generados	\$ 22,104,292.62
Egresos Presupuestales Ejercidos	\$ 21,134,942.82
<b>Resultado Presupuestal</b>	<b>\$ 969,349.80</b>
<b>Mas</b>	
partidas que se suman en la conciliacion de ingresos presupuestales contra los ingresos del estado de resultados (otros ingresos y bienes muebles)	\$ 10,000.01
<b>Menos</b>	
Partidas que se suman en la conciliacion de gastos presupuestales contra los gastos del estado de resultados (Depreciacion)	\$ 34,930.50
<b>Remanente Contable del Periodo:</b>	<b>\$ 944,419.31</b>
<b>Mas</b>	
Autorizacion para la Aplicación de Remanente de Ejercicios Anteriores.	\$ -
<b>Ahorro/Desahorro Presupuestal</b>	<b>\$ 944,419.31</b>

**Notas al Estado de Variación en la Hacienda Publica**

- 1.- Se informara de manera agrupada, acerca de las modificaciones al patrimonio contribuidos por tipo, naturaleza y monto.
- 2.- se informara de manera agrupada acerca del monto procedencia de los recursos que modifican al patrimonio generado.

**Notas a los Estados Financieros**

**al 31 de Diciembre del 2023**

**CUENTA PÚBLICA 2023**

**(PESOS)**

**Notas de Memoria (Cuentas de Orden)**

**Notas de Memoria**

**1.-Notas de Memoria (Cuentas de Orden)**

La Entidad no lleva registro de Cuentas de Orden Contables, toda vez que durante el periodo del 01 de enero al 31 de Diciembre del 2023, no se presentó ningún evento económico que diera origen algún registro de esta naturaleza. La Entidad lleva únicamente el registro en Cuentas de Orden Presupuestales, relativas a los Presupuestos de Ingresos o Egresos, a efecto de controlarlos, siendo las más importantes las siguientes

Presupuesto de Egresos Autorizado:	20,214,316.61
Presupuesto de Egresos Pagado:	21,105,392.82

**Notas de Gestión Administrativa**

**Notas de Gestión Administrativa**

**1.-Introducción**

Los aspectos económicos financieros que influyeron en la preparación de los Estados Financieros se comentan a continuación.

**2.-Panorama Económico y Financiero**

IDEM NOTA 7 INGRESOS.

**3.-Autorización e Historia**

La comisión estatal para el desarrollo de los pueblos y comunidades indígenas (CEDIS) fue creada mediante Ley de Derechos de los Pueblos y Comunidades Indígenas de Sonora, publicada en el boletín oficial del gobierno del estado de sonora, Numero 49,



**Comisión Estatal para el Desarrollo de los Pueblos y Comunidades Indígenas****Notas a los Estados Financieros****al 31 de Diciembre del 2023****CUENTA PÚBLICA 2023****(PESOS)**

sección IV, tomo CLXXXVI de fecha 16 de diciembre 2010, misma que en su artículo segundo transitorio, abrogó el decreto que creó a La Comisión para la Atención de los Pueblos indígenas de Sonora (CAPIS) publicado en el boletín oficial Del Gobierno del Estado de Sonora número 51, secc. IV de fecha 26 de diciembre 2003. Como un Organismo Descentralizado de la Administración Pública Estatal, con personalidad jurídica y patrimonio propio con autonomía técnica y académica. A la fecha de este informe no se han registrado cambios estructurales.

**4.-Organización y Objeto Social**

**a).-Objeto Social.**-Servir de enlace entre el Gobierno del Estado de Sonora y las Comunidades Indígenas del estado, tanto originarias como migrantes, y de esta manera cubrir sus necesidades de manera asertiva.

**b).-Principal Actividad.-**

I.-Atender las necesidades de manera integral de las comunidades indígenas del estado de Sonora, tanto originarias como migrantes

**c).-Ejercicio Fiscal.**-Comprende del 1º. De Enero al 31 de Diciembre de 2023.

**d).-Régimen Jurídico.**-Es un Organismo Descentralizado de la Administración Pública Estatal, con personalidad jurídica y patrimonio propio.

**e).-Consideraciones fiscales del ente.-**

1.-Las contribuciones Federales, Estatales y Municipales están sujetas a revisión por parte de las autoridades fiscales durante un período de cinco años, existiendo la contingencia de la obligación de pago en el caso de que la autoridad en el ejercicio de sus facultades de revisión determine diferencias.

2.-La Entidad no es contribuyente del Impuesto sobre la Renta en términos del Art. 79 de la Ley del Impuesto Sobre la Renta, sin embargo es responsable solidario por la retención y entero de los impuestos que correspondan cuando haga pagos a terceros por concepto de honorarios, arrendamientos, remuneraciones al personal, entre otros. También tiene obligación de exigir documentación que reúna requisitos fiscales cuando estén obligados a ello en términos del Art. 86 Fracción V, Párrafos 5º y 6º de la Ley del

Notas a los Estados Financieros

al 31 de Diciembre del 2023

CUENTA PÚBLICA 2023

(PESOS)

Impuesto Sobre la Renta.

**f).-Estructura Organizacional Básica.-**

De la Administración y Órganos de Gobierno de la Entidad

La Comisión Estatal para el Desarrollo de los Pueblos y Comunidades Indígenas contará con los siguientes Órganos y autoridades:

- I.-El Consejo Directivo;
- II.-El Coordinador General;

El Consejo Directivo será la máxima autoridad de la Entidad y se integrará por:

- I.-Un Presidente que será el Gobernador del Estado;
- II.-Un Vicepresidente que será el Secretario de Gobierno; y
- III.-Los Titulares de cada una de las siguientes Dependencias:
  - a. Secretaría de Hacienda.
  - b. Secretaría de Economía
  - c. Secretaría de Desarrollo Social
  - d. Secretaría de Infraestructura y Desarrollo Urbano
  - e. Secretaría de Agricultura, Ganadería, Recursos Hidráulicos, Pesca y Acuicultura
  - f. Secretaría de Salud Pública
  - g. Secretaría de Educación y cultura
  - h. Procuraduría General de justicia del Estado.

El Consejo Directivo contará con un Secretario Técnico que será el coordinador General, quien sin ser miembro del mismo asistirá a sus sesiones con voz pero sin voto.

**5.-Bases de Preparación de los Estados Financieros**

A continuación se presenta un resumen de las políticas más significativas utilizadas en la preparación de los estados financieros que se acompañan:

## Notas a los Estados Financieros

al 31 de Diciembre del 2023

CUENTA PÚBLICA 2023

(PESOS)

**a) Bases contables de preparación y presentación de los Estados Financieros**

Los estados financieros adjuntos de la Entidad se prepararon de conformidad con las disposiciones vigentes de la Ley General de Contabilidad Gubernamental (LGCG) que le son aplicables en su carácter de organismo público descentralizado con personalidad jurídica y patrimonio propio, del Gobierno del Estado de Sonora.

Los estados financieros están preparados sobre la base de costo histórico, utilizando la base de registro contable denominada "base acumulativa" que consiste en registrar todas las transacciones efectuadas por la entidad, en base a lo devengado, independientemente de que impliquen o no movimiento de efectivo.

- b)** Las Normas de Información Financiera Gubernamental Generales para el Sector Paraestatal (NIFGG) y las Normas de Información Financiera Gubernamental Específicas para el Sector Paraestatal (NIFGE), emitidas por la Unidad de Contabilidad Gubernamental e Informes sobre la Gestión Pública (UCG) de la Secretaría de Hacienda y Crédito Público (SHCP).
- c)** Las Normas de Información Financiera emitidas por el Consejo Mexicano de Normas de Información Financiera, A. C. que son aplicadas de manera supletoria y que han sido autorizadas por la UCG de la SHCP.
- d)** Normas Internacionales de Contabilidad para el Sector Público (NICSP).

**Ley General de Contabilidad Gubernamental (LGCG)**

El 31 de diciembre de 2008 se publicó en el Diario Oficial de la Federación la LGCG, que entró en vigor el 1 de enero de 2009, y es de observancia obligatoria para los poderes Ejecutivo, Legislativo y Judicial de la Federación, los Estados y el Distrito Federal; los Ayuntamientos de los Municipios; los Órganos Político-Administrativos de las Demarcaciones Territoriales del Distrito Federal; las Entidades de la Administración Pública Paraestatal, ya sean federales, estatales o municipales y los Órganos Autónomos Federales y Estatales.

La Ley tiene como objeto establecer los criterios generales que regirán la contabilidad gubernamental y la emisión de la información financiera de los entes públicos, con la finalidad de lograr la armonización contable a nivel nacional, para lo cual fue creado el Consejo Nacional de Armonización Contable (CONAC) como órgano de coordinación para la armonización de la contabilidad gubernamental, el cual tiene por objeto la emisión

**Comisión Estatal para el Desarrollo de los Pueblos y Comunidades Indígenas****Notas a los Estados Financieros****al 31 de Diciembre del 2023**

CUENTA PÚBLICA 2023

(PESOS)

de las normas contables y las disposiciones presupuestales que se aplicarán para la generación de información financiera y presupuestal que emitirán los entes públicos.

En 2009, 2010, 2011, 2012 y 2013, el CONAC emitió diversas disposiciones regulatorias en materia de contabilidad gubernamental y presupuestal, en las cuales se establecieron diversas fechas para el inicio de su aplicación efectiva.

Con la finalidad de dar cumplimiento al objetivo de la armonización contable y establecer los ejercicios sociales en que tendrá aplicación efectiva el conjunto de normas aplicables, el 15 de diciembre de 2010 el CONAC emitió el Acuerdo de Interpretación sobre las obligaciones establecidas en los artículos transitorios de la LGCG, en el cual interpretó que las entidades paraestatales del Gobierno Federal y Estatal tienen la obligación, a partir del 1 de enero de 2012, de realizar registros contables con base acumulativa, apegándose al marco conceptual y a los postulados básicos de contabilidad gubernamental, así como a las normas y metodologías que establezcan los momentos contables, los clasificadores y los manuales de contabilidad gubernamental armonizados, y de acuerdo con las respectivas matrices de conversión con las características señaladas en los artículos 40 y 41 de la LGCG.

Consecuentemente, a partir de la fecha señalada tienen la obligación de emitir información contable, presupuestaria y programática sobre la base técnica prevista en los documentos técnico-contables siguientes:

- A. Marco Conceptual
- B. Postulados Básicos de Contabilidad Gubernamental
- C. Clasificador por Objeto del Gasto
- D. Clasificador por Tipo de Gasto
- E. Clasificador por Rubro de Ingresos
- F. Catálogo de Cuentas de Contabilidad
- G. Momentos Contables de los Egresos
- H. Momentos Contables de los Ingresos
- I. Manual de Contabilidad Gubernamental

**Normas de Información Financiera Gubernamental emitidas por la UCG de la SHCP.**

**Notas a los Estados Financieros**

**al 31 de Diciembre del 2023**

CUENTA PÚBLICA 2023

(PESOS)

Las Normas Contables Principales Reglas de Registro y Valoración del Patrimonio (Elementos Generales), Reglas Específicas de Registro y Valoración del Patrimonio y Parámetros de Estimación de Vida Útil, emitidas por el CONAC el 27 de diciembre de 2010, 13 de diciembre de 2011 y 15 de agosto de 2012, respectivamente, serán de aplicación obligatoria a partir del 1 de enero de 2013, (Nota: en este caso debe de tomarse en cuenta el oficio 0247/2012 que emitió el Secretario Técnico del CONAC el 14 de septiembre de 2012, donde establece que dichas normas contables deben ser aplicadas a partir del ejercicio que inicia el 1 de enero de 2013, sin embargo, se permite su aplicación en 2012 para el caso de aquellos entes públicos que tengan la posibilidad de realizar sus registros contables conforme dichas normas, o aquellos que en esa fecha ya estén aplicando la sustancia de las mismas, por lo que cualquier entidad que haya aplicado esas normas en 2012 estaría en cumplimiento).

Mediante Oficio Circular 309-A-0248/2012, de fecha 14 de septiembre de 2012, la UCG de la SHCP informó a las Dependencias de la Administración Pública Federal y a las Entidades del Sector Paraestatal sobre diversas modificaciones y precisiones que efectuó en el marco contable gubernamental federal.

**Nuevos plazos para la emisión de reportes financieros:**

<b>Obligación</b>	<b>La Federación las Entidades Federativas y sus respectivos entes públicos a más tardar</b>	<b>Los Municipios y sus entes públicos a más tardar</b>
<i>Integración automática del ejercicio presupuestario con la operación contable</i>	<i>30 de junio de 2014</i>	<i>30 de junio de 2015</i>
<i>Realizar los registros contables con base en las Reglas de Registro y Valoración del Patrimonio</i>	<i>31 de diciembre de 2014</i>	<i>31 de diciembre de 2015</i>
<i>Generación en tiempo real de estados financieros</i>	<i>30 de junio de 2014</i>	<i>30 de junio de 2014</i>

## Comisión Estatal para el Desarrollo de los Pueblos y Comunidades Indígenas

## Notas a los Estados Financieros

al 31 de Diciembre del 2023

CUENTA PÚBLICA 2023

(PESOS)

<i>Emisión de Cuentas Públicas en los términos acordados por el Consejo</i>	<i>Para la correspondiente a 2014</i>	<i>Para la correspondiente a la 2015</i>
---	---------------------------------------	--

El Comité Ejecutivo Nacional del Instituto Mexicano de Contadores Públicos (IMCP), a través de la Vicepresidencia de Sector Gubernamental, en la Segunda Reunión del Consejo Nacional de Armonización Contable, celebrada el 3 de mayo de 2013, de la cual se destaca que los estados y municipios han logrado avances importantes y significativos en la adopción e implementación de la Ley General de Contabilidad Gubernamental (LGCG), así como que continúan los esfuerzos institucionales a fin de avanzar con el proceso de armonización contable. Sin embargo, en el diagnóstico se establece la limitante de carecer de una herramienta informática que haya dado los resultados requeridos en más de un ejercicio fiscal, de forma adecuada y probada.

Por lo anterior y con fundamento en las fracciones XII y XIII del artículo 9 de la Ley General de Contabilidad Gubernamental, se determinan los plazos para que la Federación, las Entidades Federativas, y los Municipios adopten las decisiones siguientes:

**Supletoriedad de las Normas de Información Financiera Gubernamental General aplicables al Sector Paraestatal (NIEFGSP).**

De acuerdo con el marco conceptual de la Ley de general de Contabilidad Gubernamental, en el inciso b) relativo a la institucional, señala la supletoriedad de la aplicación de las normas siendo de aplicación según la prelación las emitidas en primera instancia las de CONAC, en segunda instancia las Normas Internacionales de Contabilidad para el Sector público (NICSP) emitidas por la Junta de Normas Internacionales del Sector Público y en tercera instancia las Normas de Información Financiera del Consejo mexicano para la Investigación y Desarrollo de Normas de Información Financiera (CINIF), en tanto el Consejo Estatal de Armonización Contable, emita la normatividad correspondiente, en tanto se aplica la supletoriedad de las NIEFGSP para al sector federal, mientras dicho consejo estatal no emita las NIESFGSP aplicables a las entidades y organismos públicos descentralizados de la Administración Pública Estatal. Las Normas Supletorias aplicables a las entidades y organismos descentralizados del gobierno del Estado, son las siguientes:

**Notas a los Estados Financieros**

**al 31 de Diciembre del 2023**

**CUENTA PÚBLICA 2023**

**(PESOS)**

- I. NIFGGSP 03.-Estimación de Cuentas Incobrables
- II. NIFGGSP 04.-Reexpresión
- III. NIFGGSP 05.-Obligaciones Laborales

**Nuevo plan de cuentas contables.**

Con motivo de la entrada en vigor de la nueva Ley de Contabilidad Gubernamental a partir del 1° de enero de 2012, la administración de la entidad, llevó a cabo la reestructuración de su catálogo de cuentas, por lo que a partir de la fecha antes señalada, los registros contables de la entidad se llevan en el nuevo plan de cuentas autorizado por el Consejo Nacional de Armonización Contable (CONAC).

**6.-Políticas de Contabilidad Significativas**

**Las principales políticas contables que se aplican, son las relativas a una entidad gubernamental, mismas que se resumen como sigue:**

**a).-Ingresos y Egresos.-**

Los ingresos por subsidio federal y estatal se registran conforme al programa de presupuesto anual autorizado, registrándose en la cuenta de Ingresos hasta el momento en que se recauden, de conformidad con el "Acuerdo de la CONAC, que reforma las Normas y Metodologías para la determinación de los momentos contables de los ingresos" publicado en el Diario Oficial de la Federación de fecha 08 de Agosto de 2013 y los ingresos propios principalmente se relacionan con ingresos por maestrías y diplomados con instituciones y particulares, se reconocen como devengado y recaudado al momento en que se reciben

Los egresos se registran según las cantidades que se afecten en el momento en que son devengados.

**b).- Uso de estimaciones.-**

En la presentación de los estados financieros adjuntos, la administración de la Entidad ha utilizado varios estimados y supuestos relacionados con la presentación de los

**Notas a los Estados Financieros**

**al 31 de Diciembre del 2023**

CUENTA PÚBLICA 2023

(PESOS)

activos y pasivos. Los resultados reales pueden diferir de estos estimados y supuestos.

**c).- Efectivo e Inversiones Temporales.-**

El efectivo e inversiones temporales están representados principalmente por depósitos bancarios e inversiones en instrumentos de alta liquidez, con vencimientos no mayores a 90 días y se presentan valuadas a su costo de adquisición más intereses devengados, importe que es similar al valor de mercado en esas inversiones.

**d).-Reserva para cuentas incobrables.-**

La Institución revisa periódica y sistemáticamente la antigüedad y cobro de sus cuentas por cobrar. Como resultado de este procedimiento no se identificaron cuentas que pudieran considerarse en la estimación para cuentas de cobro dudoso.

**e).-Inmuebles, mobiliario y Equipo.-**

Las inversiones de mobiliario y equipo son registrados contablemente a su costo de adquisición en el caso de los bienes donados son registrados contablemente al valor neto de reposición tomando como base avalúo del perito valuador independiente, al momento de su incorporación y de acuerdo al acta de entrega.

**f).-Impuesto sobre la Renta.-**

La Entidad no es contribuyente del Impuesto Sobre la Renta, y solo tiene la obligación en los casos de retención y entero que señala la propia Ley y tratándose de pagos a terceros exigir la documentación que reúna los requisitos fiscales correspondientes.

**g).-Control Presupuestal.-**

La Entidad formula informes trimestrales de su situación presupuestal, examinado sus variaciones con respeto al presupuesto autorizado. El sistema contable reconoce el registro presupuestos de los ingresos y egresos comprendidos en el presupuesto de la entidad, así como su vinculación con el avance financiero de los proyectos programados

**7.-Reporte Analítico del Activo**



**Comisión Estatal para el Desarrollo de los Pueblos y Comunidades Indígenas****Notas a los Estados Financieros****al 31 de Diciembre del 2023****CUENTA PÚBLICA 2023****(PESOS)**

Las tasas de depreciación utilizadas fueron las publicadas por la CONAC en el Diario Oficial del día 15 de Agosto de 2012 y son las siguientes: Edificios No Habitacionales 3.3%, Mobiliario y Equipo de Administración 10%; Equipo de Cómputo 33.3% y Equipo de Transporte 20%.

***No se realizaron gastos de capitalización en el periodo que se informa.***

**8.- Procesos de Mejora**

Los procedimientos y políticas de Control Interno, se derivan de la instalación del Comité de Control y Desempeño Institucional por sus siglas COCODI, establecido el 02 de Octubre del 2018, así como también, el seguimiento al plan de trabajo anual, donde se establecen las actividades y tareas que la **COMISIÓN ESTATAL PARA EL DESARROLLO DE LOS PUEBLOS Y COMUNIDADES INDÍGENAS(CEDIS)** realiza para fortalecer y actualizar su control interno institucional con el fin de identificar y analizar los riesgos y las acciones preventivas en la ejecución de los programas, presupuesto y procesos institucionales que puedan afectar el cumplimiento de metas y objetivos institucionales, así mismo, mejorar la eficiencia y eficacia de su gestión y prevenir posibles hechos de corrupción.

1. El fortalecimiento y mantenimiento del control interno de las dependencias y entidades del Gobierno del Estado de Sonora forma parte de la estrategia preventiva del Sistema Estatal Anticorrupción (SEA).
2. De conformidad con las reformas del SEA, el principal responsable de impulsar el fortalecimiento y mantenimiento del control interno es el titular de la **Comisión Estatal para el Desarrollo de los Pueblos y Comunidades Indígenas**, con el apoyo de su Unidad Especializada y el asesoramiento del Órgano Interno de Control (OIC).
3. Las actividades del presente documento se derivan del Acuerdo por el que se Emite el Manual Administrativo del Marco Integrado de Control Interno para la Administración Pública Estatal de Sonora publicado en el Boletín Oficial por la Secretaría de la Contraloría General el 13 de noviembre de 2017.
4. La Unidad Especializada es el grupo de trabajo encargado de apoyar al Titular y al COCODI a dar seguimiento al cumplimiento del presente documento y a los compromisos que se acuerden durante las sesiones trimestrales y extraordinarias.
5. El Comité de Control y Desempeño Institucional (COCODI) es el órgano colegiado de la **Comisión Estatal para el Desarrollo de los Pueblos y Comunidades Indígenas**, integrado por el Titular y los titulares de las unidades administrativas el **2 de octubre de 2018**.

Notas a los Estados Financieros

al 31 de Diciembre del 2023

CUENTA PÚBLICA 2023

(PESOS)

6. El COCODI sesiona trimestralmente con la finalidad que el titular y los titulares de sus unidades administrativas presenten y atiendan los asuntos relevantes que pudiesen afectar el cumplimiento del objetivo institucional y de los programas y proyectos, así como los avances del presente documento.
7. El cumplimiento y avance de los compromisos establecidos en el presente documento y por el COCODI están sujetos a la revisión de los órganos de control y fiscalización federal y estatal así como a los preceptos que señala la Ley Estatal de Responsabilidades Administrativas.


**9.- Eventos Posteriores al Cierre**

Se informa que no tenemos eventos posteriores al cierre de ejercicio que afecten económicamente nuestros Estados Financieros, y que no se conocían a la fecha del mismo.

Estas notas forman parte integrante de los Estados Financieros de La Comisión Estatal para el Desarrollo de los Pueblos y Comunidades Indígenas al 31 de diciembre del 2023.

**“Bajo Protesta de decir verdad declaramos que los Estados Financieros y sus notas son razonablemente correctos y son responsabilidad del Emisor”.**

  
MTRA. ANA CLAUDETTE VALENCIA HUERTA  
Encargado del Área de Dirección Gral. De  
Admón.

  
Dr. ABEL LEYVA CASTELLANOS  
Coordinador General

**COMISION ESTATAL PARA EL DESARROLLO DE LOS PUEBLOS Y COMUNIDADES INDIGENAS**

**Estado Analítico de Ingresos**

Del 01 de Enero al 31 de Diciembre del 2023

**CUENTA PÚBLICA 2023**

Rubros de Ingresos	Ingreso					
	Estimado (1)	Ampliaciones y Reducciones (2)	Modificado (3= 1 +2)	Devengado (4)	Recaudado (5)	Diferencia (6= 5 - 1 )
Impuestos						
Cuotas y Aportaciones de Seguridad Social	0	0	0	0	0	0
Contribuciones de Mejoras	0	0	0	0	0	0
Derechos	0	0	0	0	0	0
Productos	0	0	0	0	0	0
Aprovechamientos	0	0	0	0	0	0
Ingresos por Ventas de Bienes, Prestación de Servicios y Otros Ingresos	0	0	0	0	0	0
Participaciones, Aportaciones, Convenios, Incentivos Derivados de la Colaboración Fiscal y Fondos Distintos de Aportaciones	0	0	0	0	0	0
Transferencias, Asignaciones, Subsidios y Subvenciones, y Pensiones y Jubilaciones	20,214,317	2,837,271	23,051,588	22,104,293	22,104,293	1,889,976
Ingresos Derivados de Financiamientos	0	0	0	0	0	0
<b>Total</b>	<b>20,214,317</b>	<b>2,837,271</b>	<b>23,051,588</b>	<b>22,104,293</b>	<b>22,104,293</b>	<b>1,889,976</b>
					<b>Ingresos excedentes</b>	<b>1889976.01</b>

Rubros de Ingresos	Ingreso						Diferencia
	Estimado	Ampliaciones y Reducciones	Modificado	Devengado	Recaudado	Diferencia	
	(1)	(2)	(3= 1 +2)	(4)	(5)	(6= 5 - 1)	
Estado Analítico de Ingresos Por Fuente de Financiamiento	Estimado	Ampliaciones y Reducciones	Modificado	Devengado	Recaudado	Diferencia	
	(1)	(2)	(3= 1 +2)	(4)	(5)	(6= 5 - 1)	
Ingresos del Poder Ejecutivo Federal o Estatal y de los Municipios	20,214,317	2,837,271	23,051,588	22,104,293	22,104,293	1,889,976	
	Impuestos	0	0	0	0	0	
	Cuotas y Aportaciones de Seguridad Social	0	0	0	0	0	
	Contribuciones de Mejoras	0	0	0	0	0	
	Derechos	0	0	0	0	0	
	Productos <sup>1</sup>	0	0	0	0	0	
	Aprovechamientos <sup>2</sup>	0	0	0	0	0	
	Participaciones, Aportaciones, Convenios, Incentivos Derivados de la Colaboración Fiscal y Fondos Distintos de Aportaciones	0	0	0	0	0	
	Transferencias, Asignaciones, Subsidios y Subvenciones, y Pensiones y Jubilaciones	20,214,317	2,837,271	23,051,588	22,104,293	22,104,293	1,889,976
	Ingresos De los Entes Públicos de los Poderes Legislativo y Judicial, de los Órganos Autonomos y del Sector Paraestatal o Paramunicipal, así como de las Empresas Productivas del Estado	0	0	0	0	0	0
Cuotas y Aportaciones de Seguridad Social	0	0	0	0	0	0	
Productos <sup>1</sup>	0	0	0	0	0	0	
Ingresos por ventas de Bienes, Prestación de Servicios y Otros Ingresos <sup>3</sup>	0	0	0	0	0	0	
Transferencias, Asignaciones, Subsidios y Subvenciones, y Pensiones y Jubilaciones	0	0	0	0	0	0	
Ingresos derivados de Financiamiento	0	0	0	0	0	0	
Ingresos Derivados de Financiamientos	0	0	0	0	0	0	
<b>Total</b>	<b>20,214,317</b>	<b>2,837,271</b>	<b>23,051,588</b>	<b>22,104,293</b>	<b>22,104,293</b>	<b>1,889,976</b>	
					<b>Ingresos excedentes</b>	<b>1,889,976.01</b>	

MTRA. ANA CLAUDETTE VALENCIA HUERTA

ENCARGADA DE LA DIRECCION GENERAL DE ADMINISTRACION

<sup>1</sup> Incluye intereses que generan las cuentas bancarias de los entes públicos en productos.

<sup>2</sup> Incluye donativos en efectivo del Poder Ejecutivo, entre otros aprovechamientos.

<sup>3</sup> Se refiere a los ingresos propios obtenidos por los Poderes Legislativo y Judicial; los Organos Autonomos y las entidades de la administración pública paraestatal y paramunicipal, por sus actividades diversas no inherentes a su operación que general recursos y que no sean ingresos por venta de bienes o prestación de servicios, tales como donativos en efectivo, entre otros.

DR. ABEL LEYVA CASTELLANOS

COORDINADOR GENERAL

**COMISION ESTATAL PARA EL DESARROLLO DE LOS PUEBLOS Y COMUNIDADES INDIGENAS**  
**Estado Analítico de Ingresos Detallado – LDF**  
**Del 01 de Enero al 31 de Diciembre del 2023**

**CUENTA PÚBLICA 2023**

Concepto (c)	Ingreso					Diferencia (e)
	Estimado (d)	Ampliaciones/ (Reducciones)	Modificado	Devengado	Recaudado	
<b>Ingresos de Libre Disposición</b>						
A. Impuestos						
B. Cuotas y Aportaciones de Seguridad Social						
C. Contribuciones de Mejoras						
D. Derechos						
E. Productos						
F. Aprovechamientos						
G. Ingresos por Ventas de Bienes y Prestación de Servicios						
<b>H. Participaciones</b>						
(H)=h1+h2+h3+h4+h5+h6+h7+h8+h9+h10+h11)						
h1) Fondo General de Participaciones						
h2) Fondo de Fomento Municipal						
h3) Fondo de Fiscalización y Recaudación						
h4) Fondo de Compensación						
h5) Fondo de Extracción de Hidrocarburos						
h6) Impuesto Especial Sobre Producción y Servicios						
h7) 0.136% de la Recaudación Federal Participable						
h8) 3.17% Sobre Extracción de Petróleo						
h9) Gasolinas y Diésel						
h10) Fondo del Impuesto Sobre la Renta						
h11) Fondo de Estabilización de los Ingresos de las Entidades Federativas						
1. Incentivos Derivados de la Colaboración Fiscal (1=1 +2+3+4+5)						
1) Tenencia o Uso de Vehículos						
2) Fondo de Compensación (SAN)						
3) Impuesto Sobre Automóviles Nuevos						

Concepto (c)	Ingreso					Diferencia (e)
	Estimado (d)	Ampliaciones/ (Reducciones)	Modificado	Devengado	Recaudado	
14) Fondo de Compensación de Repesos-Intermedios	-	-	-	-	-	-
15) Otros Incentivos Económicos	-	-	-	-	-	-
J. Transferencias y Asignaciones K. Convenios	20,214,317	2,837,271	23,051,588	22,104,293	22,104,293	1,889,976.01
K.1) Otros Convenios y Subsidios	-	-	-	-	-	-
L. Otros Ingresos de Libre Disposición (L=11+12)	-	-	-	-	-	-
11) Participaciones en Ingresos Locales	-	-	-	-	-	-
12) Otros Ingresos de Libre Disposición	-	-	-	-	-	-
<b>1. Total de Ingresos de Libre Disposición</b> (I=A+B+C+D+E+F+G+H+I+J+K+L)	20,214,316.61	2,837,271.17	23,051,587.78	22,104,292.62	22,104,292.62	1,889,976.01
<b>Ingresos Excedentes de Ingresos de Libre Disposición</b>						1,889,976.01
<b>Transferencias Federales Etiquetadas</b>						
A. Aportaciones (A=a1+a2+a3+a4+a5+a6+a7+a8)	-	-	-	-	-	-
a1) Fondo de Aportaciones para la Nómina Educativa y Gasto Operativo	-	-	-	-	-	-
a2) Fondo de Aportaciones para los Servicios de Salud	-	-	-	-	-	-
a3) Fondo de Aportaciones para la Infraestructura Social	-	-	-	-	-	-
a4) Fondo de Aportaciones para el Fortalecimiento de los Municipios y de las Demarcaciones Territoriales del Distrito Federal	-	-	-	-	-	-
a5) Fondo de Aportaciones Múltiples	-	-	-	-	-	-
a6) Fondo de Aportaciones para la Educación Tecnológica y de Adultos	-	-	-	-	-	-
a7) Fondo de Aportaciones para la Seguridad Pública de los Estados y del Distrito Federal	-	-	-	-	-	-
a8) Fondo de Aportaciones para el Fortalecimiento de las Entidades Federativas	-	-	-	-	-	-
B. Convenios (B=b1+b2+b3+b4)	-	-	-	-	-	-
b1) Convenios de Protección Social en Salud	-	-	-	-	-	-
b2) Convenios de Descentralización	-	-	-	-	-	-
b3) Convenios de Reasignación	-	-	-	-	-	-
b4) Otros Convenios y Subsidios	-	-	-	-	-	-
C. Fondos Distintos de Aportaciones (C=c1+c2)	-	-	-	-	-	-
c1) Fondo para Entidades Federativas y Municipios Productores de Hidrocarburos	-	-	-	-	-	-

Concepto (c)	Ingreso					Diferencia (e)
	Estimado (d)	Ampliaciones/ (Reducciones)	Modificado	Devengado	Recaudado	
c2) Fondo Mihero	-	-	-	-	-	-
D. Transferencias, Asignaciones, Subsidios y Subvenciones, y Pensiones y Jubilaciones	-	-	-	-	-	-
E. Otras Transferencias Federales Etiquetadas	-	-	-	-	-	-
II. Total de Transferencias Federales Etiquetadas (II = A + B + C + D + E)	-	-	-	-	-	-
III. Ingresos Derivados de Financiamientos (III = A)	-	-	-	-	-	-
A. Ingresos Derivados de Financiamientos	-	-	-	-	-	-
IV. Total de Ingresos (IV = I + II + III)	20,214,316.61	2,837,271.17	23,051,587.78	22,104,292.62	22,104,292.62	1,889,976.01
Datos Informativos						
1. Ingresos Derivados de Financiamientos con Fuente de Pago de Ingresos de Libre Disposición	-	-	-	-	-	-
2. Ingresos Derivados de Financiamientos con Fuente de Pago de Transferencias Federales Etiquetadas	-	-	-	-	-	-
3. Ingresos Derivados de Financiamientos (3 = 1 + 2)	-	-	-	-	-	-

  
 MTRA. ANA CLAUDETTE VALENCIA HUERTA  
 ENCARGADA DE LA DIRECCION GENERAL DE ADMINISTRACION

  
 DR. ABEL LEYVA CASTELLANOS  
 COORDINADOR GENERAL

**COMISION ESTATAL PARA EL DESARROLLO DE LOS PUEBLOS Y COMUNIDADES INDIGENAS**  
**Conciliacion entre los Ingresos Presupuestarios y Contables**

Al 31 de Diciembre

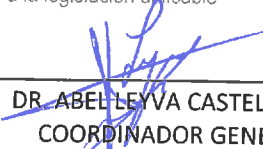
(Cifras en Pesos)

CUENTA PÚBLICA 2023

Concepto	20XN
<b>1. Total de Ingresos Presupuestarios</b>	<b>22,104,292.62</b>
<b>2. Mas Ingresos Contables No Presupuestarios</b>	<b>10,000.01</b>
2.1 Ingresos Financieros	
2.2 Incremento por Variación de Inventarios	
2.3 Disminución del Exceso de Estimaciones por Pérdida o Deterioro u Obsolescencia	
2.4 Disminución del Exceso de Provisiones	
2.5 Otros Ingresos y Beneficios Varios	
2.6 Otros Ingresos Contables No Presupuestarios	10,000.01
<b>3. Menos Ingresos Presupuestarios No Contables</b>	<b>0.00</b>
3.1 Aprovechamientos Patrimoniales	
3.2 Ingresos Derivados de Financiamientos	
3.3 Otros Ingresos Presupuestarios No Contables	
<b>4. Total de Ingresos Contables</b>	<b>22,114,292.63</b>

1. Se deberán incluir los Ingresos Contables No Presupuestarios que no se regularizaron presupuestariamente durante el ejercicio
2. Los Ingresos Financieros y otros ingresos se regularizarán presupuestariamente de acuerdo a la legislación aplicable

  
 MTRA. ANA CLAUDETTE VALENCIA HUERTA  
 ENCARGADA DE LA DIRECCION GENERAL DE ADMINISTRACION

  
 DR. ABEL LEYVA CASTELLANOS  
 COORDINADOR GENERAL





**COMISION ESTATAL PARA EL DESARROLLO DE LOS PUEBLOS Y COMUNIDADES INDIGENAS**  
**Estado Analítico del Ejercicio Presupuesto de Egresos**  
**Clasificación por Objeto del Gasto (Capítulo y Concepto)**  
**Del 01 de Enero al 31 de Diciembre del 2023**

**CUENTA PÚBLICA 2023**

Concepto	Egresos					Subejercicio
	Aprobado	Ampliaciones/ (Reducciones)	Modificado	Devengado	Pagado	
	1	2	3=(1+2)	4	5	
<b>Servicios Personales</b>	12,990,159	0	12,990,159	12,071,153	12,071,153	919,006
Remuneraciones al Personal de Carácter Permanente	6,277,738	350,521	6,628,259	6,380,695	6,380,695	247,564
Remuneraciones al Personal de Carácter Transitorio	346,087	607,550	953,637	931,888	931,888	21,749
Remuneraciones Adicionales y Especiales	2,432,495	-991,665	1,440,829	1,427,267	1,427,267	13,562
Seguridad Social	2,608,171	281,482	2,889,652	2,792,640	2,792,640	97,012
Otras Prestaciones Sociales y Económicas	583,001	-133,903	449,098	433,157	433,157	15,941
Previsiones	615,814	-103,238	512,576	0	0	512,576
Pago de Estímulos a Servidores Públicos	126,854	-10,745	116,108	105,507	105,507	10,602
<b>Materiales y Suministros</b>	150,388	437,531	587,919	578,163	578,163	9,755
Materiales de Administración, Emisión de Documentos y Artículos Oficiales	16,600	58,807	75,407	75,407	75,407	0
Alimentos y Utensilios	3,288	17,043	20,331	20,331	20,331	0
Materias Primas y Materiales de Producción y Comercialización			0			0
Materiales y Artículos de Construcción y de Reparación		5,916	5,916	5,916	5,916	0
Productos Químicos, Farmacéuticos y de Laboratorio	3,000	-3,000	0			0
Combustibles, Lubricantes y Aditivos	120,500	361,436	481,936	472,181	472,181	9,755
Vestuario, Blancos, Prendas de Protección y Artículos Deportivos	0	3,480	3,480	3,480	3,480	0
Materiales y Suministros Para Seguridad			0			0
Herramientas, Refacciones y Accesorios Menores	7,000	-6,151	849	849	849	0
<b>Servicios Generales</b>	251,622	1,993,232	2,244,854	2,122,029	2,092,479	122,824
Servicios Básicos	93,360	16,183	109,543	109,543	109,543	0
Servicios de Arrendamiento	2,400	376,312	378,712	362,747	362,747	15,966
Servicios Profesionales, Científicos, Técnicos y Otros Servicios	21,000	157,314	178,314	162,989	162,989	15,325
Servicios Financieros, Bancarios y Comerciales	0	7,349	7,349	7,082	7,082	267
Servicios de Instalación, Reparación, Mantenimiento y Conservación	0	327,672	327,672	327,672	327,672	0
Servicios de Comunicación Social y Publicidad.			0			0
Servicios de Traslado y Viáticos	0	955,566	955,566	893,725	893,725	61,841
Servicios Oficiales		3,712	3,712	3,712	3,712	0
Otros Servicios Generales	134,862	149,123	283,985	254,559	225,009	29,426
<b>Transferencias, Asignaciones, Subsidios y Otras Ayudas</b>	6,822,148	406,509	7,228,656	6,363,597	6,363,597	865,059
Transferencias Internas y Asignaciones al Sector Público			0			0
Transferencias al Resto del Sector Público			0			0
Subsidios y Subvenciones			0			0
Ayudas Sociales	6,822,148	406,509	7,228,656	6,363,597	6,363,597	865,059
Pensiones y Jubilaciones			0			0
Transferencias a Fideicomisos, Mandatos y Otros Análogos			0			0
Transferencias a la Seguridad Social			0			0
Donativos			0			0
Transferencias al Exterior			0			0
<b>Bienes Muebles, Inmuebles e Intangibles</b>	0	0	0	0	0	0
Mobiliario y Equipo de Administración	0		0	0	0	0
Mobiliario y Equipo Educativo y Recreativo			0			0
Equipo e Instrumental Médico y de Laboratorio			0			0
Vehículos y Equipo de Transporte			0			0
Equipo de Defensa y Seguridad			0			0
Maquinaria, Otros Equipos y Herramientas			0			0
Activos Biológicos			0			0
Bienes Inmuebles			0			0
Activos Intangibles			0			0
<b>Inversión Pública</b>	0	0	0	0	0	0
Obra Pública en Bienes de Dominio Público			0	0	0	0
Obra Pública en Bienes Propios			0			0
Proyectos Productivos y Acciones de Fomento			0			0
<b>Inversiones Financieras y Otras Provisiones</b>	0	0	0	0	0	0
Inversiones Para el Fomento de Actividades Productivas.			0	0	0	0
Acciones y Participaciones de Capital			0			0
Compra de Títulos y Valores			0			0
Concesión de Préstamos			0			0
Inversiones en Fideicomisos, Mandatos y Otros Análogos			0			0
Otras Inversiones Financieras			0			0

Provisiones para Contingencias y Otras Erogaciones Especiales						
Participaciones y Aportaciones	0	0	0	0	0	0
Participaciones						
Aportaciones						
Convenios						
Deuda Pública	0	0	0	0	0	0
Amortización de la Deuda Pública						
Intereses de la Deuda Pública						
Comisiones de la Deuda Pública						
Gastos de la Deuda Pública						
Costo por Coberturas						
Apoyos Financieros						
Adeudos de Ejercicios Fiscales Anteriores (Adefas)						
<b>Total del Gasto</b>	<b>20,214,317</b>	<b>2,837,271</b>	<b>23,051,588</b>	<b>21,134,943</b>	<b>21,105,393</b>	<b>1,916,645</b>

  
 MTRA. ANA CLAUDETTE VALENCIA HUERTA  
 ENCARGADA DE LA DIRECCION GENERAL DE ADMINISTRACION

  
 DR. ABEL LEIVA CASTELLANOS  
 COORDINADOR GENERAL

**COMISION ESTATAL PARA EL DESARROLLO DE LOS PUEBLOS Y COMUNIDADES INDIGENAS**

Estado Analítico del Ejercicio del Presupuesto de Egresos Detallado - LDF

Clasificación por Objeto del Gasto (Capítulo y Concepto)

Del 01 de Enero al 31 de Diciembre del 2023


(PESOS)

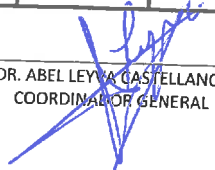
**CUENTA PÚBLICA 2023**

Concepto (c)	Egresos					Subejercicio (e)
	Aprobado (d)	Ampliaciones/ (Reducciones)	Modificado	Devengado	Pagado	
I. Gasto No Ejecutado (I=A+B+C+D+E+F+G+H+I)						
A. Servicios Personales (A=a1+a2+a3+a4+a5+a6+a7)	20,214,316.61	2,837,271.17	23,051,587.78	21,134,942.82	21,105,392.82	1,915,644.96
a1) Remuneraciones al Personal de Carácter Permanente	12,990,159.00	0.00	12,990,159.00	12,071,153.13	12,071,153.13	919,005.87
a2) Remuneraciones al Personal de Carácter Transitorio	6,277,738.09	350,520.66	6,628,258.75	6,380,694.66	6,380,694.66	247,564.09
a3) Remuneraciones Adicionales y Especiales	346,087.20	607,549.86	953,637.06	931,888.02	931,888.02	21,749.04
a4) Seguridad Social	2,432,494.62	991,665.43	3,424,160.05	1,427,266.89	1,427,266.89	13,582.30
a5) Otras Prestaciones Sociales y Económicas	2,608,170.72	281,481.50	2,889,652.22	2,792,640.10	2,792,640.10	97,012.12
a6) Previsiones	583,001.04	133,903.29	716,904.33	433,156.81	433,156.81	15,940.84
a7) Pago de Estimulos a Servidores Públicos	615,813.60	103,237.94	719,051.54	-	-	512,575.66
B. Materiales y Suministros (B=b1+b2+b3+b4+b5+b6+b7+b8+b9)	126,853.73	10,745.36	137,599.09	105,506.65	105,506.65	10,601.72
b1) Materiales de Administración, Emisión de Documentos y Artículos Oficiales	150,387.81	437,530.72	587,918.53	578,163.06	578,163.06	8,755.47
b2) Alimentos y Utensilios	16,600.00	58,806.60	75,406.60	75,406.60	75,406.60	-
b3) Materias Primas y Materiales de Producción y Comercialización	3,287.81	17,042.79	20,330.60	20,330.60	20,330.60	-
b4) Materiales y Artículos de Construcción y de Reparación	-	-	-	-	-	-
b5) Productos Químicos, Farmacéuticos y de Laboratorio	-	5,916.00	5,916.00	5,916.00	5,916.00	-
b6) Combustibles, Lubricantes y Aditivos	3,000.00	3,000.00	-	-	-	-
b7) Vestuario, Blancos, Prendas de Protección y Artículos Deportivos	120,500.00	361,438.33	481,938.33	472,180.66	472,180.66	9,755.47
b8) Materiales y Suministros Para Seguridad	-	3,480.00	3,480.00	3,480.00	3,480.00	-
b9) Herramientas, Refacciones y Accesorios Menores	-	-	-	-	-	-
C. Servicios Generales (C=c1+c2+c3+c4+c5+c6+c7+c8+c9)	7,000.00	6,151.00	13,151.00	849.00	849.00	-
c1) Servicios Básicos	251,622.00	1,993,231.87	2,244,853.87	2,122,029.38	2,092,479.38	122,824.49
c2) Servicios de Arrendamiento	93,360.00	16,163.47	109,523.47	109,543.47	109,543.47	-
c3) Servicios Profesionales, Científicos, Técnicos y Otros Servicios	2,400.00	376,312.31	378,712.31	382,746.79	382,746.79	15,965.52
c4) Servicios Financieros, Bancarios y Comerciales	21,000.00	157,314.28	178,314.28	162,988.96	162,988.96	15,325.32
c5) Servicios de Instalación, Reparación, Mantenimiento y Conservación	-	7,348.68	7,348.68	7,081.80	7,081.80	266.88
c6) Servicios de Comunicación Social y Publicidad	-	327,671.99	327,671.99	327,671.99	327,671.99	-
c7) Servicios de Traslado y Viáticos	-	-	-	-	-	-
c8) Servicios Oficiales	-	955,566.37	955,566.37	893,725.37	893,725.37	61,841.00
c9) Otros Servicios Generales	-	3,712.00	3,712.00	3,712.00	3,712.00	-
D. Transferencias, Asignaciones, Subsidios y Otras Ayudas (D=d1+d2+d3+d4+d5+d6+d7+d8+d9)	134,662.00	148,122.77	282,784.77	254,559.00	225,009.00	29,425.77
d1) Transferencias Internas y Asignaciones al Sector Público	6,822,147.80	406,508.58	7,228,656.38	6,363,597.25	6,363,597.25	865,059.13
d2) Transferencias al Resto del Sector Público	-	-	-	-	-	-
d3) Subsidios y Subvenciones	-	-	-	-	-	-
d4) Ayudas Sociales	-	-	-	-	-	-
d5) Pensiones y Jubilaciones	6,822,147.80	406,508.58	7,228,656.38	6,363,597.25	6,363,597.25	865,059.13
d6) Transferencias a Fideicomisos, Mandatos y Otros Análogos	-	-	-	-	-	-
d7) Transferencias a la Seguridad Social	-	-	-	-	-	-
d8) Donativos	-	-	-	-	-	-
d9) Transferencias al Exterior	-	-	-	-	-	-
E. Bienes Muebles, Inmuebles e Intangibles (E=e1+e2+e3+e4+e5+e6+e7+e8+e9)						
e1) Mobiliario y Equipo de Administración						
e2) Mobiliario y Equipo Educativo y Recreativo						
e3) Equipo e Instrumental Médico y de Laboratorio						
e4) Vehículos y Equipo de Transporte						
e5) Equipo de Defensa y Seguridad						
e6) Maquinaria, Otros Equipos y Herramientas						
e7) Activos Biológicos						
e8) Bienes Inmuebles						
e9) Activos Intangibles						
F. Inversión Pública (F=f1+f2+f3)						
f1) Obra Pública en Bienes de Dominio Público						
f2) Obra Pública en Bienes Propios						
f3) Proyectos Productivos y Acciones de Fomento						
G. Inversiones Financieras y Otras Provisiones (G=g1+g2+g3+g4+g5+g6+g7)						
g1) Inversiones Para el Fomento de Actividades Productivas						
g2) Acciones y Participaciones de Capital						
g3) Compra de Títulos y Valores						
g4) Concesión de Préstamos						
g5) Inversiones en Fideicomisos, Mandatos y Otros Análogos						
Fideicomiso de Desastres Naturales (Informativo)						
g6) Otras Inversiones Financieras						
g7) Provisiones para Contingencias y Otras Erogaciones Especiales						
H. Participaciones y Aportaciones (H=h1+h2+h3)						
h1) Participaciones						

Concepto (c)	Egresos					Subejercicio (e)
	Aprobado (d)	Ampliaciones/ (Reducciones)	Modificado	Devengado	Pagado	
h2) Aportaciones						
h3) Convenios						
I. Deuda Pública (H=h1+h2+h3+h4+h5+h6+h7)						
i1) Amortización de la Deuda Pública						
i2) Intereses de la Deuda Pública						
i3) Comisiones de la Deuda Pública						
i4) Gastos de la Deuda Pública						
i5) Costo por Coberturas						
i6) Apoyos Financieros						
i7) Adeudos de Ejercicios Fiscales Anteriores (ADEFAS)						
II. Gasto Etiquetado (H=A+B+C+D+E+F+G+H+I)						
A. Servicios Personales (A=a1+a2+a3+a4+a5+a6+a7)						
a1) Remuneraciones al Personal de Carácter Permanente						
a2) Remuneraciones al Personal de Carácter Transitorio						
a3) Remuneraciones Adicionales y Especiales						
a4) Seguridad Social						
a5) Otras Prestaciones Sociales y Económicas						
a6) Previsiones						
a7) Pago de Estímulos a Servidores Públicos						
B. Materiales y Suministros (B=b1+b2+b3+b4+b5+b6+b7+b8+b9)						
b1) Materiales de Administración, Emisión de Documentos y Artículos Oficiales						
b2) Alimentos y Utensilios						
b3) Materias Primas y Materiales de Producción y Comercialización						
b4) Materiales y Artículos de Construcción y de Reparación						
b5) Productos Químicos, Farmacéuticos y de Laboratorio						
b6) Combustibles, Lubricantes y Aditivos						
b7) Vestuario, Blancos, Prendas de Protección y Artículos Deportivos						
b8) Materiales y Suministros Para Seguridad						
b9) Herramientas, Refacciones y Accesorios Menores						
C. Servicios Generales (C=c1+c2+c3+c4+c5+c6+c7+c8+c9)						
c1) Servicios Básicos						
c2) Servicios de Arrendamiento						
c3) Servicios Profesionales, Científicos, Técnicos y Otros Servicios						
c4) Servicios Financieros, Bancarios y Comerciales						
c5) Servicios de Instalación, Reparación, Mantenimiento y Conservación						
c6) Servicios de Comunicación Social y Publicidad						
c7) Servicios de Traslado y Viáticos						
c8) Servicios Oficiales						
c9) Otros Servicios Generales						
D. Transferencias, Asignaciones, Subsidios y Otras Ayudas (D=d1+d2+d3+d4+d5+d6+d7+d8+d9)						
d1) Transferencias Internas y Asignaciones al Sector Público						
d2) Transferencias al Resto del Sector Público						
d3) Subsidios y Subvenciones						
d4) Ayudas Sociales						
d5) Pensiones y Jubilaciones						
d6) Transferencias a Fideicomisos, Mandatos y Otros Análogos						
d7) Transferencias a la Seguridad Social						
d8) Donativos						
d9) Transferencias al Exterior						
E. Bienes Muebles, Inmuebles e Intangibles (E=e1+e2+e3+e4+e5+e6+e7+e8+e9)						
e1) Mobiliario y Equipo de Administración						
e2) Mobiliario y Equipo Educativo y Recreativo						
e3) Equipo e Instrumental Médico y de Laboratorio						
e4) Vehículos y Equipo de Transporte						
e5) Equipo de Defensa y Seguridad						
e6) Maquinaria, Otros Equipos y Herramientas						
e7) Activos Biológicos						
e8) Bienes Inmuebles						
e9) Activos Intangibles						
F. Inversión Pública (F=f1+f2+f3)						
f1) Otra Pública en Bienes de Dominio Público						
f2) Otra Pública en Bienes Propios						
f3) Proyectos Productivos y Acciones de Fomento						
G. Inversiones Financieras y Otras Provisiones (G=g1+g2+g3+g4+g5+g6+g7)						
g1) Inversiones Para el Fomento de Actividades Productivas						
g2) Acciones y Participaciones de Capital						
g3) Compra de Títulos y Valores						
g4) Concesión de Préstamos						
g5) Inversiones en Fideicomisos, Mandatos y Otros Análogos						
Fideicomiso de Desastres Naturales (Informativo)						

Concepto (c)	Egresos					Subejercicio (e)
	Aprobado (d)	Ampliaciones/ (Reducciones)	Modificado	Devengado	Pagado	
g6) Otras Inversiones Financieras						
g7) Provisiones para Contingencias y Otras Erogaciones Especiales						
H. Participaciones y Aportaciones (H=h1+h2+h3)						
h1) Participaciones						
h2) Aportaciones						
h3) Convenios						
I. Deuda Pública (I=i1+i2+i3+i4+i5+i6+i7)						
i1) Amortización de la Deuda Pública						
i2) Intereses de la Deuda Pública						
i3) Comisiones de la Deuda Pública						
i4) Gastos de la Deuda Pública						
i5) Costo por Coberturas						
i6) Apoyos Financieros						
i7) Adeudos de Ejercicios Fiscales Anteriores (ADEFAS)						
III. Total de Egresos (II = I + II)	20,214,316.81	2,837,271.17	23,051,587.78	21,134,942.82	21,105,392.82	1,816,544.96

  
MTRA. ANA CLAUDETTE VALENCIA HUERTA  
ENCARGADA DE LA DIRECCION GENERAL DE ADMINISTRACION

  
DR. ABEL LEYVA CASTELLANOS  
COORDINADOR GENERAL

**COMISION ESTATAL PARA EL DESARROLLO DE LOS PUEBLOS Y COMUNIDADES INDIGENAS**  
**Estado Analítico del Ejercicio Presupuesto de Egresos**  
**Clasificación Económica (por Tipo de Gasto)**  
**Del 01 de Enero al 31 de Diciembre del 2023**

Concepto	CUENTA PÚBLICA 2023					
	Aprobado 1	Ampliaciones/ (Reducciones) 2	Egresos Modificado 3=(1+2)	Devergado 4	Pagado 5	Subejercicio 6=(3-4)
Gasto Corriente	20,214,317	2,837,271	23,051,588	21,134,943	21,105,393	1,916,645
Gasto de Capital			0			0
Amortización del la Deuda y Disminución de Pasivos			0			0
Pensiones y Jubilaciones			0			0
Participaciones			0			0
<b>Total del Gasto</b>	<b>20,214,317</b>	<b>2,837,271</b>	<b>23,051,588</b>	<b>21,134,943</b>	<b>21,105,393</b>	<b>1,916,645</b>


\_\_\_\_\_  
 MTRA. ANA CLAUDETTE VALENCIA HUERTA  
 ENCARGADA DE LA DIRECCION GENERAL DE ADMINISTRACION

  
 DR. ABELLEWA CASTELLANOS  
 COORDINADOR GENERAL

**COMISION ESTATAL PARA EL DESARROLLO DE LOS PUEBLOS Y COMUNIDADES INDIGENAS**  
**Estado Analítico del Ejercicio Presupuesto de Egresos**  
**Clasificación Administrativa (Por Unidad Administrativa)**  
**Del 01 de Enero al 31 de Diciembre del 2023**

Concepto	Egresos					Subejercicio 6 = (3 - 4)
	Aprobado 1	Ampliaciones/ (Reducciones) 2	Modificado 3=(1+2)	Devengado 4	Pagado 5	
COORDINACION GENERAL	6,197,906	717,363	6,915,268	6,083,402	6,083,402	831,866
DIRECCION GENERAL DE ADMINISTRACION Y DESARROLLO DE PERSONAL	4,855,059	1,088,978	5,944,037	5,202,867	5,173,317	741,169
DIRECCION GENERAL DE OPERACION DE PROGRAMAS	9,161,352	1,030,930	10,192,283	9,848,673	9,848,673	343,609
Unidad Administrativa 4			0			0
Unidad Administrativa 5			0			0
Unidad Administrativa 6			0			0
Unidad Administrativa 7			0			0
Unidad Administrativa 8			0			0
Unidad Administrativa 9			0			0
<b>Total del Gasto</b>	<b>20,214,317</b>	<b>2,837,271</b>	<b>23,051,588</b>	<b>21,134,943</b>	<b>21,105,393</b>	<b>1,916,645</b>

  
**DR. ABEL FEIVA CASTELLANOS**  
**COORDINADOR GENERAL**

  
**MPPRA. ANA CLAUDETTE VALENCIA HUERTA**  
**ENCARGADA DE LA DIRECCION GENERAL DE ADMINISTRACION**

# COMISIN ESTATAL PARA EL DESARROLLO DE LOS PUEBLOS Y COMUNIDADES INDIGENAS

Estado Analítico del Ejercicio del Presupuesto de Egresos Detallado - LDF

Clasificación Administrativa

Del 01 de Enero al 31 de Diciembre del 2023

## CUENTA PÚBLICA 2023

(PESOS)

Concepto (c)	Egresos					Subejercicio (e)
	Aprobado (d)	Ampliaciones/ (Reducciones)	Modificado	Devengado	Pagado	
<b>I. Gasto No Etiquetado</b> <b>(I=A+B+C+D+E+F+G+H)</b>						
COORDINACION GENERAL	20,214,316.61	2,837,271.17	23,051,587.78	21,134,942.82	21,105,392.82	1,916,644.96
DIRECCION GENERAL DE ADMINISTRACION Y DESARROLLO DE PERSONAL	6,197,906	717,363	6,915,268.46	6,083,402	6,083,402	831,866.30
DIRECCION GENERAL DE OPERACION DE PROGRAMAS	4,855,059	1,088,978	5,944,036.57	5,202,867	5,173,317	741,169.37
D. Dependencia o Unidad Administrativa 4	9,161,362	1,030,930	10,192,282.75	9,848,673	9,848,673	343,609.29
E. Dependencia o Unidad Administrativa 5						
F. Dependencia o Unidad Administrativa 6						
G. Dependencia o Unidad Administrativa 7						
H. Dependencia o Unidad Administrativa xx						
<b>II. Gasto Etiquetado</b> <b>(II=A+B+C+D+E+F+G+H)</b>						
A. Dependencia o Unidad Administrativa 1						
B. Dependencia o Unidad Administrativa 2						
C. Dependencia o Unidad Administrativa 3						
D. Dependencia o Unidad Administrativa 4						
E. Dependencia o Unidad Administrativa 5						
F. Dependencia o Unidad Administrativa 6						
G. Dependencia o Unidad Administrativa 7						
H. Dependencia o Unidad Administrativa xx						
<b>III. Total de Egresos (III = I + II)</b>	20,214,316.61	2,837,271.17	23,051,587.78	21,134,942.82	21,105,392.82	1,916,644.96

MTRA. ANA CLAUDETTE VALENCIA HUERTA  
ENCARGADA DE LA DIRECCION GENERAL DE ADMINISTRACION

DR. ABEL LEIVA CASTELLANOS  
COORDINADOR GENERAL



**COMISION ESTATAL PARA EL DESARROLLO DE LOS PUEBLOS Y COMUNIDADES INDIGENAS**  
**Estado Analítico del Ejercicio Presupuesto de Egresos**

Clasificación Administrativa


Del 01 de Enero al 31 de Diciembre del 2023

**CUENTA PÚBLICA 2023**

Concepto	Egresos					Subejercicio 6 = (3 - 4)
	Aprobado 1	Ampliaciones/ (Reducciones) 2	Modificado 3=(1+2)	Devengado 4	Pagado 5	
Poder Ejecutivo	20,214,317	2,837,271	23,051,588	21,134,943	21,105,393	1,916,645
Poder Legislativo						
Poder Judicial			0			0
Órganos Autónomos			0			0
<b>Total del Gasto</b>	<b>20,214,317</b>	<b>2,837,271</b>	<b>23,051,588</b>	<b>21,134,943</b>	<b>21,105,393</b>	<b>1,916,645</b>



MTRA. ANA CLAUDETTE VALENCIA HUERTA  
ENCARGADA DE LA DIRECCION GENERAL DE ADMINISTRACION



DR. ABEL LEYVA CASTELLANOS  
COORDINADOR GENERAL

**COMISION ESTATAL PARA EL DESARROLLO DE LOS PUEBLOS Y COMUNIDADES INDIGENAS**  
**Estado Analítico del Ejercicio Presupuesto de Egresos**  
**Clasificación Administrativa**  
**Del 01 de Enero al 31 de Diciembre del 2023**

Concepto	Egresos						Subejercicio 6 = ( 3 - 4 )
	Aprobado 1	Ampliaciones/ (Reducciones) 2	Modificado 3= (1+2)	Devengado 4	Pagado 5		
Entidades Paraestatales y Fideicomisos No Empresariales y No Financieros	20,214,317		23,051,588	21,134,943	21,105,393		1,916,645
Instituciones Públicas de la Seguridad Social		2,837,271					
Entidades Paraestatales Empresariales No Financieras con Participación Estatal Mayoritaria			0				0
Fideicomisos Empresariales No Financieros con Participación Estatal Mayoritaria			0				0
Entidades Paraestatales Empresariales Financieras Monetarias con Participación Estatal Mayoritaria			0				0
Entidades Paraestatales Empresariales Financieras No Monetarias con Participación Estatal Mayoritaria			0				0
Fideicomisos Financieros Públicos con Participación Estatal Mayoritaria			0				0
<b>Total del Gasto</b>	<b>20,214,317</b>	<b>2,837,271</b>	<b>23,051,588</b>	<b>21,134,943</b>	<b>21,105,393</b>		<b>1,916,645</b>

  
MTRA. ANA CLAUDETTE VALENCIA HUERTA  
ENCARGADA DE LA DIRECCION GENERAL DE ADMINISTRACION

  
DR. ABEL LEWAL CASTELLANOS  
COORDINADOR GENERAL

COMISION ESTATAL PARA EL DESARROLLO DE LOS PUEBLOS Y COMUNIDADES INDIGENAS

Estado Analítico del Ejercicio Presupuesto de Egresos

Clasificación Funcional (Finalidad y Función)

Del 01 de Enero al 31 de Diciembre del 2023

CUENTA PÚBLICA 2023

Concepto	Egresos					Subejercicio 6 = (3 - 4)
	Egresos 1	Ampliaciones/ (Reducciones) 2	Modificado 3= (1+2)	Devengado 4	Pagado 5	
<b>Gobierno</b>	0	0	0	0	0	0
Legislación	0	0	0	0	0	0
Justicia	0	0	0	0	0	0
Coordinación de la Política de Gobierno	0	0	0	0	0	0
Relaciones Exteriores	0	0	0	0	0	0
Asuntos Financieros y Hacendarios	0	0	0	0	0	0
Seguridad Nacional	0	0	0	0	0	0
Asuntos de Orden Público y Seguridad Interior	0	0	0	0	0	0
Otros Servicios Generales	0	0	0	0	0	0
<b>Desarrollo Social</b>	20,214,317	2,837,271	23,051,588	21,134,943	21,105,393	1,916,645
Protección Ambiental	0	0	0	0	0	0
Viviendas y Servicios a la Comunidad	0	0	0	0	0	0
Salud	0	0	0	0	0	0
Recreación, Cultura y Otras Manifestaciones Sociales	0	0	0	0	0	0
Educación	0	0	0	0	0	0
Protección Social	0	0	0	0	0	0
Otros Asuntos Sociales	20,214,317	2,837,271	23,051,588	21,134,943	21,105,393	1,916,645
<b>Desarrollo Económico</b>	0	0	0	0	0	0
Asuntos Económicos, Comerciales y Laborales en General	0	0	0	0	0	0
Agropecuaria, Silvicultura, Pesca y Caza	0	0	0	0	0	0
Combustibles y Energía	0	0	0	0	0	0
Minería, Manufacturas y Construcción	0	0	0	0	0	0
Transporte	0	0	0	0	0	0
Comunicaciones	0	0	0	0	0	0
Turismo	0	0	0	0	0	0
Ciencia, Tecnología e Innovación	0	0	0	0	0	0
Otras Industrias y Otros Asuntos Económicos	0	0	0	0	0	0
<b>Otras No Clasificadas en funciones anteriores</b>	0	0	0	0	0	0
Transacciones de la Deuda Pública / Costo financiero de la Deuda	0	0	0	0	0	0
Transferencias, Participaciones y Aportaciones entre Diferentes Niveles y Órdenes de gobierno	0	0	0	0	0	0
Saneamiento del Sistema Financiero	0	0	0	0	0	0
Adeudos de ejercicios Fiscales Anteriores	0	0	0	0	0	0
<b>Total del Gasto</b>	20,214,317	2,837,271	23,051,588	21,134,943	21,105,393	1,916,645

MTRA. ANA CLAUDETTE VALENCIA HUERTA  
ENCARGADA DE LA DIRECCIÓN GENERAL DE ADMINISTRACION

DR. ABEL LEYVA CASTELLANOS  
COORDINADOR GENERAL

# COMISION ESTATAL PARA EL DESARROLLO DE LOS PUEBLOS Y COMUNIDADES INDIGENAS

Estado Analítico del Ejercicio del Presupuesto de Egresos Detallado - LDF  
 Clasificación Funcional (Finalidad y Función)  
 Del 01 de Enero al 31 de Diciembre del 2023  
 (PESOS)

## CUENTA PÚBLICA 2023

Concepto (c)	Egresos					Subejercicio (e)
	Aprobado (d)	Ampliaciones/ (Reducciones)	Modificado	Devengado	Pagado	
<b>I. Gasto No Etiquetado (I=A+B+C+D)</b>						
<b>A. Gobierno (A=a1+a2+a3+a4+a5+a6+a7+a8)</b>	20,214,316.61	2,837,271.17	23,051,587.78	21,134,942.82	21,105,392.82	1,916,644.96
a1) Legislación	-	-	-	-	-	-
a2) Justicia	-	-	-	-	-	-
a3) Coordinación de la Política de Gobierno	-	-	-	-	-	-
a4) Relaciones Exteriores	-	-	-	-	-	-
a5) Asuntos Financieros y Hacendarios	-	-	-	-	-	-
a6) Seguridad Nacional	-	-	-	-	-	-
a7) Asuntos de Orden Público y de Seguridad Interior	-	-	-	-	-	-
a8) Otros Servicios Generales	-	-	-	-	-	-
<b>B. Desarrollo Social (B=b1+b2+b3+b4+b5+b6+b7)</b>	20,214,316.61	2,837,271.17	23,051,587.78	21,134,942.82	21,105,392.82	1,916,644.96
b1) Protección Ambiental	-	-	-	-	-	-
b2) Vivienda y Servicios a la Comunidad	-	-	-	-	-	-
b3) Salud	-	-	-	-	-	-
b4) Recreación, Cultura y Otras Manifestaciones Sociales	-	-	-	-	-	-
b5) Educación	-	-	-	-	-	-
b6) Protección Social	-	-	-	-	-	-
b7) Otros Asuntos Sociales	-	-	-	-	-	-
<b>C. Desarrollo Económico (C=c1+c2+c3+c4+c5+c6+c7+c8+c9)</b>	20,214,317	2,837,271	23,051,588	21,134,943	21,105,393	1,916,644.96
c1) Asuntos Económicos, Comerciales y Laborales en General	-	-	-	-	-	-
c2) Agropecuaria, Silvicultura, Pesca y Caza	-	-	-	-	-	-
c3) Combustibles y Energía	-	-	-	-	-	-
c4) Minería, Manufacturas y Construcción	-	-	-	-	-	-

Concepto (c)	Egresos					Subejercicio (e)
	Aprobado (d)	Ampliaciones/ (Reducciones)	Modificado	Devengado	Pagado	
c5) Transporte c6) Comunicaciones c7) Turismo c8) Ciencia, Tecnología e Innovación c9) Otras Industrias y Otros Asuntos Económicos						
<b>D. Otras No Clasificadas en Funciones Anteriores (D=d1+d2+d3+d4)</b> d1) Transacciones de la Deuda Pública / Costo Financiero de la Deuda d2) Transferencias, Participaciones y Aportaciones Entre Diferentes Niveles y Ordenes de Gobierno d3) Saneamiento del Sistema Financiero d4) Adeudos de Ejercicios Fiscales Anteriores						
<b>II. Gasto Etiquetado (II=A+B+C+D)</b> <b>A. Gobierno (A=a1+a2+a3+a4+a5+a6+a7+a8)</b> a1) Legislación a2) Justicia a3) Coordinación de la Política de Gobierno a4) Relaciones Exteriores a5) Asuntos Financieros y Hacendarios a6) Seguridad Nacional a7) Asuntos de Orden Público y de Seguridad Interior a8) Otros Servicios Generales						
<b>B. Desarrollo Social (B=b1+b2+b3+b4+b5+b6+b7)</b> b1) Protección Ambiental b2) Vivienda y Servicios a la Comunidad b3) Salud b4) Recreación, Cultura y Otras Manifestaciones Sociales b5) Educación b6) Protección Social b7) Otros Asuntos Sociales						
<b>C. Desarrollo Económico (C=c1+c2+c3+c4+c5+c6+c7+c8+c9)</b> c1) Asuntos Económicos, Comerciales y Laborales en General						

Concepto (c)	Egresos					Subejercicio (e)
	Aprobado (d)	Ampliaciones/ (Reducciones)	Modificado	Devengado	Pagado	
c2) Agropecuaria, Silvicultura, Pesca y Caza						
c3) Combustibles y Energia						
c4) Minería, Manufacturas y Construcción						
c5) Transporte						
c6) Comunicaciones						
c7) Turismo						
c8) Ciencia, Tecnología e Innovación						
c9) Otras Industrias y Otros Asuntos Económicos						
<b>D. Otras No Clasificadas en Funciones Anteriores (D=d1+d2+d3+d4)</b>						
d1) Transacciones de la Deuda Publica / Costo Financiero de la Deuda						
d2) Transferencias, Participaciones y Aportaciones Entre Diferentes Niveles y Ordenes de Gobierno						
d3) Saneamiento del Sistema Financiero						
d4) Adeudos de Ejercicios Fiscales Anteriores						
<b>III. Total de Egresos (III = I + II)</b>	20,214,316.61	2,837,271.17	23,051,587.78	21,134,942.82	21,106,392.82	1,916,644.96

MITRA ANA CLAUDETTE VALENCIA HUERTA  
ENCARGADA DE LA DIRECCION GENERAL DE ADMINISTRACION

DR. ABEELEVA CASTELLANOS  
COORDINADOR GENERAL

COMISION ESTATAL PARA EL DESARROLLO DE LOS PUEBLOS Y COMUNIDADES INDIGENAS

Estado Analítico del Ejercicio Presupuesto de Egresos

Por Partida del Gasto

Del 01 de Enero al 31 de Diciembre del 2023

CUENTA PÚBLICA 2023

Ejercicio del Presupuesto por Partida / Descripción		Egresos Aprobado Anual (1)	Ampliaciones/ (Reducciones) (2)	Egresos Modificado Anual (3=1+2)	Egresos Devengado Acumulado (4)	Egresos Pagado Acumulado (5)	Subejercicio (6 = 3 - 4)	% Avance Anual (7= 4/3)
10000	SERVICIOS PERSONALES	\$ 12,990,159.00	\$ -	12,990,159	\$ 12,071,153.13	\$ 12,071,153.13	919,006	99%
11000	REMUNERACIONES AL PERSONAL DE CARÁCTER	\$ 6,277,738.09	\$ 350,520.66	6,628,259	\$ 6,380,694.66	\$ 6,380,694.66	247,564	99%
11300	SUELDOS BASE AL PERSONAL PERMANENTE	6277738.09	350520.66	6,628,259	6380694.66	6380694.66	247,564	99%
1130	SUELDOS	5556744.97	115831.1	5,672,576	5452416.8	5452416.8	220,159	99%
1130	REMUNERACIONES DIVERSAS	114993.12	185634	300,627	296722.3	296722.3	3,905	99%
1130	RIESGO LABORAL	606000	49055.56	655,056	631555.56	631555.56	23,500	99%
1200	REMUNERACIONES AL PERSONAL DE CARÁCTER	346087.2	607549.86	953,637	931888.02	931888.02	21,749	98%
1210	HONORARIOS ASIMILABLES A SALARIOS	346087.2	607549.86	953,637	931888.02	931888.02	21,749	98%
12100	HONORARIOS	346087.2	607549.86	953,637	931888.02	931888.02	21,749	98%
13000	REMUNERACIONES ADICIONALES Y ESPECIALES	2432494.62	-991665.43	1,440,829	1427266.89	1427266.89	0	100%
13100	PRIMAS POR AÑOS DE SERVICIOS EFECTIVOS	380079.02	-125912.9	254,166	240603.82	240603.82		
13101	PRIMAS POR AÑOS DE SERVICIOS EFECTIVOS	380079.02	-125912.9	254,166	240603.82	240603.82		
13200	PRIMAS DE VACACIONES, DOMINICAL Y	2052415.6	-874752.53	1,177,663	1177663.07	1177663.07		
13201	PRIMAS DE VACACIONES Y DOMINICAL	329823.55	34002.5	363,826	363826.05	363826.05		
13202	AGUINALDO O GRATIFICACION DE FIN DE AÑO	1652095.09	-976257.06	675,838	675838.03	675838.03		
13203	COMPENSACION POR AJUSTE DE CALENDARIO	35248.48	33599.98	68,848	68848.46	68848.46		
13204	COMPENSACION POR BONO NAVIDEÑO	35248.48	33902.05	69,151	69150.53	69150.53		
13400	COMPENSACIONES	0	9000	9,000	9000	9000		
13404	BONO DE PRODUCTIVIDAD	0	9000	9,000	9000	9000		
14000	SEGURIDAD SOCIAL	2608170.72	281481.5	2,889,652	2792640.1	2792640.1		
14100	APORTACIONES DE SEGURIDAD SOCIAL	968001.6	224880.68	1,192,882	1154909.29	1154909.29		
14102	APORTACION POR SEGURO DE VIDA AL ISSSTESON	287.28	-3.99	283	271.89	271.89		
14103	APORTACION POR SEGURO DE RETIRO AL	2383.92	-33.11	2,351	2256.21	2256.21		
14104	ASIGNACION PARA PRESTAMOS A CORTO PLAZO	35125.68	683.69	35,809	34436.38	34436.38		
14106	OTRAS PRESTACIONES DE SEGURIDAD SOCIAL	175630.08	3417.12	179,047	172182.19	172182.19		
14107	APORTACION PARA INFRAESTRUCTURA, EQUIPAMIENTO Y MANTENIMIENTO HOSPITALARIO	70251.6	1367.81	71,619	68873.42	68873.42		
14108	APORTACIONES PARA LA ATENCIÓN DE ENFERMEDADES PREEXISTENTES	52056	207145	259,201	257032	257032		
14109	APORTACIONES POR SERVICIO MEDICO DEL ISSSTESON	597141.36	11620.47	608,762	585420.82	585420.82		
14110	ASIGNACION PARA PRESTAMOS PRENDARIOS	35125.68	683.69	35,809	34436.38	34436.38		
14200	APORTACIONES A FONDOS DE VIVIENDA	281008.08	5468.11	286,476	275492.17	275492.17		
14202	CUOTAS AL FOVISSSTESON	281008.08	5468.11	286,476	275492.17	275492.17		
14300	APORTACIONES AL SISTEMA PARA EL RETIRO	1229411.04	180882.71	1,410,294	1362238.64	1362238.64		
14303	PAGAS POR DEFUNCION, PENSIONES Y JUBILACIONES	1229411.04	180882.71	1,410,294	1362238.64	1362238.64		
14400	APORTACIONES PARA SEGUROS	129750	-129750	0	0	0		
14404	OTROS SEGUROS DE CARÁCTER LABORAL O ECONOMICOS	129750	-129750	0	0	0		
15000	OTRAS PRESTACIONES SOCIALES Y ECONOMICAS	583001.04	-133903.29	449,098	433156.81	433156.81		
15400	PRESTACIONES CONTRACTUALES	583001.04	-133903.29	449,098	433156.81	433156.81		
15401	PRESTACIONES ESTABLECIDAS POR CONDICIONES GENERALES	9528.88	-7855.02	1,674	1587.42	1587.42		
15404	DIAS ECONOMICOS Y DE DESCANSO OBLIGATORIOS NO DISFRUTADOS	69738.85	-17205.54	52,533	52533.31	52533.31		
15409	BONO PARA DESPENSA	157200	-36592.8	120,607	114712.2	114712.2		
15416	APOYO PARA UTILES ESCOLARES	8160	-910	7,250	7250	7250		
15417	APOYO PARA DESARROLLO Y CAPACITACION	87720	-17547	70,173	66883.5	66883.5		
15418	COMPENSACION ESPECIFICA A PERSONAL DE BASE	41843.31	-5458.43	36,385	36384.88	36384.88		
15419	AYUDA PARA SERVICIO DE TRANSPORTE	96960	-19697.8	77,262	73626.2	73626.2		
15420	COMPENSACION EN APOYO A LA DISCAPACIDAD	21000	1235	22,235	21360	21360		
15421	BONO DE DIA DE MADRES	8330	-650	7,680	7680	7680		
15423	BONO POR ANIVERSARIO SINDICAL	5900	-2980	2,920	2920	2920		
15424	BONO DEL DÍA DEL PADRE	1800	-1800	0	0	0		
15425	APOYO PARA COMPRA DE MATERIAL DE CONSTRUCCION	50040	-6724.2	43,316	41439.3	41439.3		
15426	APOYO PARA DESPENSA PARA LOS REPRESENTANTES SINDICALES	6780	282.5	7,063	6780	6780		
15427	BONO DE PRODUCTIVIDAD AL PERSONAL DE BASE	18000	-18000	0	0	0		

Ejercicio del Presupuesto por Partida / Descripción		Egresos Aprobado Anual (1)	Ampliaciones/ (Reducciones) (2)	Egresos Modificado Anual (3=1+2)	Egresos Devengado Acumulado (4)	Egresos Pagado Acumulado (5)	Subejercicio (6=3-4)	% Avance Anual (7= 4/3)
16000	PREVISIONES	615813.6	-103237.94	512,576.0	0	0		
16100	PREVISIONES DE CARÁCTER LABORAL, ECONOMICA Y DE SEGURIDAD	615813.6	-103237.94	512,576.0	0	0		
16101	PREVISION PARA INCREMENTO DE SUELDOS	615813.6	-103237.94	512,576.0	0	0		
17000	PAGOS DE ESTIMULOS A SERVIDORES PUBLICOS	126853.73	-10745.36	116,108	105506.65	105506.65		
17100	ESTIMULOS	126853.73	-10745.36	116,108	105506.65	105506.65		
17104	BONO POR PUNTUALIDAD	35200	-1760	33,440	25520	25520		
17105	COMPENSACION POR TITULACION A NIVEL LICENCIATURA	91653.73	-8985.36	82,668	79986.65	79986.65		
20000	MATERIALES Y SUMINISTROS	150387.81	437530.72	587,919	578163.06	578163.06		
21000	MATERIALES DE ADMINISTRACIÓN, EMISIÓN DE DOCUMENTOS Y ARTÍCULOS	16800	58806.6	75,407	75406.6	75406.6		
21100	MATERIALES, UTILES Y EQUIPOS MENORES DE OFICINA	6000	28925.64	34,926	34925.64	34925.64		
21101	MATERIALES, UTILES Y EQUIPOS MENORES DE OFICINA	6000	28925.64	34,926	34925.64	34925.64		
21200	MATERIALES Y UTILES DE IMPRESIÓN Y REPRODUCCION	0	16105.91	16,106	16105.91	16105.91		
21201	MATERIALES Y UTILES DE IMPRESIÓN Y REPRODUCCION	0	16105.91	16,106	16105.91	16105.91		
21500	MATERIAL IMPRESO E INFORMACION DIGITAL	0	400	400	400	400		
21501	MATERIAL PARA INFORMACION	0	400	400	400	400		
21600	MATERIAL DE LIMPIEZA	4000	8409.05	12,409	12409.05	12409.05		
21601	MATERIAL DE LIMPIEZA	4000	8409.05	12,409	12409.05	12409.05		
21700	MATERIALES Y UTILES DE ENSEÑANZA	600	-600	0	0	0		
21701	MATERIALES EDUCATIVOS	600	-600	0	0	0		
21800	MATERIALES PARA EL REGISTRO E IDENTIFICACION DE BIENES Y	6000	5566	11,566	11566	11566		
21801	PLACAS, ENGOMADOS, CALCOMANIAS Y HOLOGRAMAS	6000	5566	11,566	11566	11566		
22000	ALIMENTOS Y UTENSILIOS	3287.81	17042.79	20,331	20330.6	20330.6		
22100	PRODUCTOS ALIMENTICIOS PARA PERSONAS	2000	17134.79	19,135	19134.79	19134.79		
22101	PRODUCTOS ALIMENTICIOS PARA EL PERSONAL EN LAS INSTALACIONES	0	19134.79	19,135	19134.79	19134.79		
22106	ADQUISICION DE AGUA POTABLE	2000	-2000	0	0	0		
22300	UTENSILIOS PARA EL SERVICIO DE ALIMENTACION	1287.81	-92	1,196	1195.81	1195.81		
22301	UTENSILIOS PARA EL SERVICIO DE ALIMENTACION	1287.81	-92	1,196	1195.81	1195.81		
24000	MATERIALES Y ARTICULOS DE CONSTRUCCION Y DE REPARACION	0	5916	5,916	5916	5916		
24800	MATERIALES COMPLEMENTARIOS	0	5916	5,916	5916	5916		
24801	MATERIALES COMPLEMENTARIOS	0	5916	5,916	5916	5916		
25000	PRODUCTOS QUIMICOS, FARMACEUTICOS Y DE LABORATORIO	3000	-3000	0	0	0		
25300	MEDICINAS Y PRODUCTOS FARMACEUTICOS	3000	-3000	0	0	0		
25301	MEDICINAS Y PRODUCTOS FARMACEUTICOS	3000	-3000	0	0	0		
26000	COMBUSTIBLES, LUBRICANTES Y ADITIVOS	120500	361436.33	481,936	472180.86	472180.86		
26100	COMBUSTIBLES, LUBRICANTES Y ADITIVOS	120500	361436.33	481,936	472180.86	472180.86		
26101	COMBUSTIBLES	120000	361936.33	481,936	472180.86	472180.86		
26102	LUBRICANTES Y ADITIVOS	500	-500	0	0	0		
27000	VESTUARIO, BLANCOS, PRENDAS DE PROTECCION Y ARTICULOS DEPORTIVOS	0	3480	3,480	3480	3480		
27100	VESTUARIO Y UNIFORMES	0	3480	3,480	3480	3480		
27101	VESTUARIOS Y UNIFORMES	0	3480	3,480	3480	3480		
29000	HERRAMIENTAS, REFACCIONES Y ACCESORIOS MENORES	7000	-6151	849	849	849		
29400	REFACCIONES Y ACCESORIOS MENORES DE EQUIPO DE COMPUTO Y	0	849	849	849	849		
29401	REFACCIONES Y ACCESORIOS MENORES DE EQUIPO DE COMPUTO Y TECNOLOGIAS DE LA INFORMACION	0	849	849	849	849		
29600	REFACCIONES Y ACCESORIOS MENORES DE EQUIPO DE TRANSPORTE	7000	-7000	0	0	0		
29601	REFACCIONES Y ACCESORIOS MENORES DE EQUIPO DE TRANSPORTE	7000	-7000	0	0	0		
30000	SERVICIOS GENERALES	251622	1993231.87	2,244,854	2122029.38	2092479.38		
31000	SERVICIOS BASICOS	93360	16183.47	109,543	109543.47	109543.47		
31100	ENERGIA ELECTRICA	50000	36506	86,506	86506	86506		
31101	ENERGIA ELECTRICA	50000	36506	86,506	86506	86506		
31400	TELEFONIA TRADICIONAL	40000	-19011.26	20,989	20988.74	20988.74		
31401	TELEFONIA TRADICIONAL	40000	-19011.26	20,989	20988.74	20988.74		
31700	SERVICIOS DE ACCESO DE INTERNET, REDES Y PROCESAMIENTO DE	3360	-1992.74	1,367	1367.26	1367.26		
31701	SERVICIO DE ACCESO A INTERNET, REDES Y PROCESAMIENTO DE INFORMACION	3360	-1992.74	1,367	1367.26	1367.26		



Ejercicio del Presupuesto por Partida / Descripción		Egresos Aprobado Anual (1)	Ampliaciones/ (Reducciones) (2)	Egresos Modificado Anual (3=1+2)	Egresos Devengado Acumulado (4)	Egresos Pagado Acumulado (5)	Subejercicio (6=3-4)	% Avance Anual (7=4/3)
31800	SERVICIOS POSTALES Y TELEGRAFICOS	0	681.47	681	681.47	681.47		
31801	SERVICIO POSTAL	0	681.47	681	681.47	681.47		
32000	SERVICIO DE ARRENDAMIENTO	2400	376312.31	378,712	362746.79	362746.79		
32200	ARRENDAMIENTO DE EDIFICIOS	2400	62089.2	64,489	57723.15	57723.15		
32201	ARRENDAMIENTO DE EDIFICIOS	2400	62089.2	64,489	57723.15	57723.15		
32300	ARRENDAMIENTO DE MOBILIARIO Y EQUIPO DE ADMINISTRACION,	0	53528.17	53,528	44328.7	44328.7		
32301	ARRENDAMIENTO DE MUEBLES, MAQUINARIA Y EQUIPO	0	53528.17	53,528	44328.7	44328.7		
32500	ARRENDAMIENTO DE EQUIPO DE TRANSPORTE	0	260694.94	260,695	260694.94	260694.94		
32501	ARRENDAMIENTO DE EQUIPO DE TRANSPORTE	0	260694.94	260,695	260694.94	260694.94		
33000	SERVICIOS PROFESIONALES, CIENTIFICOS, TECNICOS Y OTROS SERVICIOS	21000	157314.28	178,314	162988.96	162988.96		
33100	SERVICIOS LEGALES, DE CONTABILIDAD, AUDITORIAS Y	12000	144958.28	156,958	143372.96	143372.96		
33101	SERVICIOS LEGALES, DE CONTABILIDAD, AUDITORIAS Y RELACIONADOS	12000	144958.28	156,958	143372.96	143372.96		
33300	SERVICIOS DE CONSULTORIA ADMINISTRATIVA, PROCESOS, TECNICA	0	10556	10,556	8816	8816		
33301	SERVICIOS DE INFORMATICA	0	10556	10,556	8816	8816		
33800	SERVICIOS DE VIGILANCIA	9000	1800	10,800	10800	10800		
33801	SERVICIOS DE VIGILANCIA	9000	1800	10,800	10800	10800		
34000	SERVICIOS FINANCIEROS, BANCARIOS Y COMERCIALES	0	7348.68	7,349	7081.8	7081.8		
34100	SERVICIOS FINANCIEROS Y BANCARIOS	0	7348.68	7,349	7081.8	7081.8		
34101	SERVICIOS FINANCIEROS Y BANCARIOS	0	7348.68	7,349	7081.8	7081.8		
35000	SERVICIOS DE INSTALACION, REPARACION, MANTENIMIENTO Y CONSERVACION	0	327671.99	327,672	327671.99	327671.99		
35100	CONSERVACION Y MANTENIMIENTO MENOR DE INMUEBLES	0	201880.92	201,881	201880.92	201880.92		
35101	MANTENIMIENTO Y CONSERVACION DE INMUEBLES	0	201880.92	201,881	201880.92	201880.92		
35300	INSTALACION, REPARACION Y MANTENIMIENTO DE EQUIPO DE	0	1737.68	1,738	1737.68	1737.68		
35302	MANTENIMIENTO Y CONSERVACION DE BIENES INFORMATICOS	0	1737.68	1,738	1737.68	1737.68		
35500	REPARACION Y MANTENIMIENTO DE EQUIPO DE TRANSPORTE	0	124053.39	124,053	124053.39	124053.39		
35501	MANTENIMIENTO Y CONSERVACION DE EQUIPO DE TRANSPORTE	0	124053.39	124,053	124053.39	124053.39		
37000	SERVICIOS DE TRASLADO Y VIATICOS	0	955566.37	955,566	893725.37	893725.37		
37100	PASAJES AEREOS	0	121139.77	121,140	121139.77	121139.77		
37101	PASAJES AEREOS	0	121139.77	121,140	121139.77	121139.77		
37500	VIATICOS EN EL PAIS	0	804603.6	804,604	742762.6	742762.6		
37501	VIATICOS EN EL PAIS	0	619203.6	619,204	557862.6	557862.6		
37502	GASTOS DE CAMINO	0	185400	185,400	184900	184900		
37900	OTROS SERVICIOS DE TRASLADO Y HOSPEDAJE	0	29823	29,823	29823	29823		
37901	CUOTAS	0	29823	29,823	29823	29823		
38000	SERVICIOS OFICIALES	0	3712	3,712	3712	3712		
38300	CONGRESOS Y CONVENCIONES	0	3712	3,712	3712	3712		
38301	CONGRESOS Y CONVENCIONES	0	3712	3,712	3712	3712		
39000	OTROS SERVICIOS GENERALES	134862	149122.77	283,985	254559	225009		
39800	IMPUESTOS SOBRE NOMINAS Y OTROS QUE SE DERIVEN DE UNA	134862	149122.77	283,985	254559	225009		
39801	IMPUESTOS SOBRE NOMINAS	134862	149122.77	283,985	254559	225009		
40000	TRANSFERENCIAS, ASIGNACIONES, SUBSIDIOS Y OTRAS AYUDAS	6822147.8	406508.58	7,228,656	6363597.25	6363597.25		
44000	AYUDAS SOCIALES	6822147.8	406508.58	7,228,656	6363597.25	6363597.25		
44100	AYUDAS SOCIALES A PERSONAS	6822147.8	406508.58	7,228,656	6363597.25	6363597.25		
44101	AYUDAS SOCIALES A PERSONAS	6822147.8	406508.58	7,228,656	6363597.25	6363597.25		
Total del Gasto		\$ 20,214,316.61	\$ 2,837,271.17	\$ 23,051,587.78	\$ 21,134,942.82	\$ 21,105,392.82		

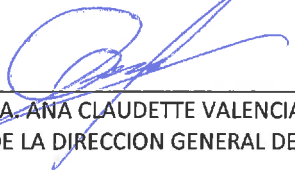
MTRA. ANA CLAUDETTE VALENCIA HUERTA  
ENCARGADA DE LA DIRECCION GENERAL DE ADMINISTRACION

DR. ABEL LEIVA CASTELLANOS  
COORDINADOR GENERAL


**COMISION ESTATAL PARA EL DESARROLLO DE LOS PUEBLOS Y COMUNIDADES INDIGENAS**  
**Estado Analítico del Ejercicio de Presupuesto de Egresos- Detallado – LDF**  
**(Clasificación de Servicios Personales por Categoría)**  
**Del 01 de Enero al 31 de Diciembre del 2023**  
**(PESOS)**

**CUENTA PÚBLICA 2023**

Concepto (c)	Egresos					Subejercicio (e)
	Aprobado (d)	Ampliaciones/ (Reducciones)	Modificado	Devengado	Pagado	
<b>I. Gasto No Etiquetado (I=A+B+C+D+E+F)</b>	12,990,159.00		12,990,159.00	12,071,153.13	12,071,153.13	919,005.87
A. Personal Administrativo y de Servicio Público	12,990,159.00		12,990,159.00	12,071,153.13	12,071,153.13	919,005.87
B. Magisterio						
C. Servicios de Salud (C=c1+c2)						
c1) Personal Administrativo						
c2) Personal Médico, Paramédico y afin						
D. Seguridad Pública						
E. Gastos asociados a la implementación de nuevas leyes federales o reformas a las mismas (E = e1 + e2)						
e1) Nombre del Programa o Ley 1						
e2) Nombre del Programa o Ley 2						
F. Sentencias laborales definitivas						
<b>II. Gasto Etiquetado (II=A+B+C+D+E+F)</b>						
A. Personal Administrativo y de Servicio Público						
B. Magisterio						
C. Servicios de Salud (C=c1+c2)						
c1) Personal Administrativo						
c2) Personal Médico, Paramédico y afin						
D. Seguridad Pública						
E. Gastos asociados a la implementación de nuevas leyes federales o reformas a las mismas (E = e1 + e2)						
e1) Nombre del Programa o Ley 1						
e2) Nombre del Programa o Ley 2						
F. Sentencias laborales definitivas						
<b>III. Total del Gasto en Servicios Personales (III = I + II)</b>	12,990,159.00		12,990,159.00	12,071,153.13	12,071,153.13	919,005.87



MTRA. ANA CLAUDETTE VALENCIA HUERTA  
ENCARGADA DE LA DIRECCION GENERAL DE ADMINISTRACION



DR. ABEL LEYVA CASTELLANOS  
COORDINADOR GENERAL

**COMISION ESTATAL PARA EL DESARROLLO DE LOS PUEBLOS Y COMUNIDADES INDIGENAS**  
**Conciliación entre los Egresos Presupuestarios y los Gastos Contables**  
 Al 31 de Diciembre

(Cifras en Pesos)

CUENTA PÚBLICA 2023

Concepto	
<b>1. Total de Egresos Presupuestarios</b>	<b>21,134,942.82</b>

Concepto	
<b>2. Menos Egresos Presupuestarios No Contables</b>	<b>578,163.06</b>
Materias Primas y Materiales de Producción y Comercialización	
Materiales y Suministros	578,163.06
Mobiliario y Equipo de Administración	
Mobiliario y Equipo Educativo y Recreativo	
Equipo e Instrumental Médico y de Laboratorio	
Vehículos y Equipo de Transporte	
Equipo de Defensa y Seguridad	
Maquinaria, Otros Equipos y Herramientas	
Archivos Biológicos	
Bienes Inmuebles	
Activos Intangibles	
Obra Pública en Bienes de Dominio Público	
Obra Pública en Bienes Propios	
Acciones y Participaciones de Capital	
Compra de Títulos y Valores	
Concesión de Préstamos	
Inversiones en Fideicomisos, Mandatos y Otros Análogos	
Provisiones para Contingencias y Otras Erogaciones Especiales	
Armonización de la Deuda Pública	
Adeudos de Ejercicios Fiscales Anteriores (ADEFAS)	
Otros Egresos Presupuestales No Contables	

Concepto	
<b>3. Más Gastos Contables No Presupuestarios</b>	<b>613,093.56</b>
Estimaciones, Depreciaciones, Deterioros, Obsolescencia y Amortizaciones	613,093.56
Provisiones	34,930.50
Disminución de Inventarios	
Otros Gastos	
Inversión Pública no Capitalizable	
Materiales y Suministros	
Otros Gastos Contables No Presupuestales	578,163.06
<b>4. Total de Gasto Contable (4= 1 - 2 + 3)</b>	<b>21,169,873.32</b>

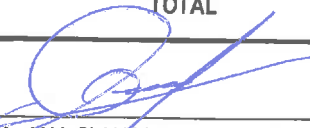
\_\_\_\_\_  
 MTRA. ANA CLAUDETTE VALENCIA HUERTA  
 ENCARGADA DE LA DIRECCIÓN GENERAL DE ADMINISTRACION


\_\_\_\_\_  
 DR. ABEL LEYVA CASTELLANOS  
 COORDINADOR GENERAL

COMISION ESTATAL PARA EL DESARROLLO DE LOS PUEBLOS Y COMUNIDADES INDIGENAS  
 Endeudamiento Neto  
 Del 01 de Enero al 31 de Diciembre del 2023

CUENTA PÚBLICA 2023

Identificacion del crédito o Instrumento	Contratacion / Colocación	Amortización	Endeudamiento Neto
	A	B	C=A-B
<b>Créditos Bancarios</b>			
<b>NADA QUE INFORMAR EN ESTE APARTADO</b>			
Total Créditos Bancarios	0.00	0.00	0.00
<b>Otros Instrumentos de Deuda</b>			
Total Otros Instrumentos de Deuda	0.00	0.00	0.00
<b>TOTAL</b>	<b>0.00</b>	<b>0.00</b>	<b>0.00</b>

  
 MTRA. ANA CLAUDETTE VALENCIA HUERTA  
 ENCARGADA DE LA DIRECCION GENERAL DE ADMINISTRACION

  
 DR. ABEL LEYVA CASTELLANOS  
 COORDINADOR GENERAL


COMISION ESTATAL PARA EL DESARROLLO DE LOS PUEBLOS Y COMUNIDADES INDIGENAS

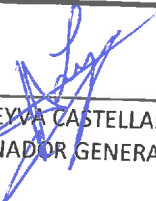
Intereses de la Deuda

Del 01 de Enero al 31 de Diciembre del 2023

CUENTA PÚBLICA 2023

Identificacion del crédito o Instrumento	Devengado	Pagado
<b>Créditos Bancarios</b>		
<b>NADA QUE INFORMAR EN ESTE APARTADO</b>		
Total de Intereses Créditos Bancarios	0.00	0.00
<b>Otros Instrumentos de Deuda</b>		
Total Intereses Otros Instrumentos de Deuda	0.00	0.00
<b>TOTAL</b>	<b>0.00</b>	<b>0.00</b>

  
 MTRA. ANA CLAUDETTE VALENCIA HUERTA  
 ENCARGADA DE LA DIRECCION GENERAL DE ADMINISTRACION

  
 DR. ABEL LEYVA CASTELLANOS  
 COORDINADOR GENERAL

COMISION ESTATAL PARA EL DESARROLLO DE LOS PUEBLOS Y COMUNIDADES INDIGENAS

Gasto Por Categoría Programática

Del 01 de Enero al 31 de Diciembre del 2023

CUENTA PÚBLICA 2023

Concepto	Egresos Aprobado Anual (1)	Ampliaciones/ (Reducciones) (2)	Egresos Modificado Anual (3=1+2)	Egresos Devengado Anual (4)	Egresos Pagado Anual (5)	Subejercicio (6 = 3 - 4)
<b>Programas</b>						
<b>Subsidios: Sector Social y Privado o Estados y Municipios</b>	0	0	0	0	0	0
Sujetos a Reglas de Operación			0			0
Otros Subsidios			0			0
<b>Desempeño de las Funciones:</b>	20,214,317	2,837,271	23,051,588	21,134,943	21,105,393	1,916,645
Prestación de Servicios Públicos	20,214,317	2,837,271	23,051,588	21,134,943	21,105,393	1,916,645
Provisión de Bienes Públicos			0			0
Planeación, Seguimiento y Evaluación de Políticas Públicas			0			0
Promoción y Fomento			0			0
Regulación y Supervisión			0			0
Funciones de las Fuerzas Armadas (Unicamente el Gobierno Federal)			0			0
Especificos			0			0
Proyectos de Inversión			0			0
<b>Administrativos y de Apoyos</b>	0	0	0	0	0	0
Apoyo al Proceso Presupuestario y para Mejorar la Eficiencia Institucional			0			0
Apoyo a la Función Pública y al Mejoramiento de la Gestión			0			0
Operaciones Ajenas			0			0
<b>Compromisos</b>	0	0	0	0	0	0
Obligaciones de Cumplimiento de Resolución Jurisdiccional			0			0
Desastres Naturales			0			0
<b>Obligaciones</b>	0	0	0	0	0	0
Pensiones y Jubilaciones			0			0
Aportaciones a la Seguridad Social			0			0
Aportaciones a Fondos de Estabilización			0			0
Aportaciones a Fondos de Inversión y Reestructura de Pensiones			0			0
<b>Programas de gasto Federalizado ( Gobierno Federal)</b>	0	0	0	0	0	0
Gasto Federalizado			0			0
<b>Participaciones a Entidades Federativas y Municipios</b>			0			0
<b>Costo Financiero, Deuda o Apoyo a Deudores y Ahorradores de la Banca</b>			0			0
<b>Adeudos de Ejercicios Fiscales Anteriores</b>			0			0
<b>Total del Gasto</b>	<b>20,214,317</b>	<b>2,837,271</b>	<b>23,051,588</b>	<b>21,134,943</b>	<b>21,105,393</b>	<b>1,916,645</b>

MTRA ANA CLAUDETTE VALENCIA HUERTA  
ENCARGADA DE LA DIRECCION GENERAL DE ADMINISTRACION

DR. ABEL LEYVA CASTELLANOS  
COORDINADOR GENERAL

COMISION ESTATAL PARA EL DESARROLLO DE LOS PUEBLOS Y COMUNIDADES INDIGENAS  
Gastos por proyectos de Inversión  
Del 01 de Enero al 31 de Diciembre del 2023

CUENTA PÚBLICA 2023

GASTO DE INVERSION EJERCIDO:

NOMBRE DEL PROYECTO

MONTO EROGADO

ORIGEN DEL RECURSO\*

**NADA QUE INFORMAR EN ESTE APARTADO**

\* Se deberán informar con todas las fuentes del recurso.


Ya sean obras con Recurso Federal, Recurso Estatal e Ingresos Propios del ente Público.

"Bajo protesta de decir verdad declaramos que los Estados Financieros y sus Notas, son razonablemente correctos y son responsabilidad del emisor"

  
MTRA. ANA CLAUDETTE VALENCIA HUERTA

ENCARGADA DE LA DIRECCION GENERAL DE ADMINISTRACION

  
DR. ABEL LEYVA CASTELLANOS  
COORDINADOR GENERAL



Gobierno del Estado de Sonora


CPCA III-04

ANUAL

INFORME DE AVANCE DEL PROGRAMA OPERATIVO ANUAL 2023

CLAVE	NOMBRE DEL INDICADOR	UN. MEDIDA	TIPO	NIVEL AJUSTADO		PROGRAMA GENERAL	INDICADOR	REALIZADO	% DE AVANCE ANUAL
				ANUAL	ANUAL				
DEPENDENCIA / ENTIDAD 29 COMISIÓN ESTATAL PARA EL DESARROLLO DE LOS PUEBLOS Y COMUNIDADES INDÍGENAS									
UNIDAD ADMINISTRATIVA 020 CEDIS COORDINACIÓN GENERAL									
ESQUEMA 497 IMPULSO AL DESARROLLO INDÍGENA									
AFOROS A COMISIONES TÉCNICAS Y AUTORIDADES TRADICIONALES PARA EL DESARROLLO DE LAS ETNIAS DE SONORA, POBLACIONES RESIDENTES Y MIGRANTES									
EVALUACION CUALITATIVA									
EN EL EJERCICIO 2023 SE OTORGARON 122 AFOROS A COMISIONES TÉCNICAS Y AUTORIDADES TRADICIONALES PARA EL DESARROLLO DE LAS ETNIAS DE SONORA									
PROYECTOS PRODUCTIVOS PARA LAS ETNOREGIONES DE SONORA, QUE IMPACTEN EN EL DESARROLLO ECONOMICO Y SOCIAL									
EVALUACION CUALITATIVA									
EN ESTE CIERRE SE LOGRA LA ENTREGA DE 27 PROYECTOS QUE IMPACTEN EN EL DESARROLLO ECONOMICO Y SOCIAL									
UNIDAD ADMINISTRATIVA 121 CEDIS DIRECCIÓN GENERAL DE ADMINISTRACIÓN									
COORDINACIÓN ADMINISTRATIVA									
INDICE DE CALIDAD EN LOS INFORMES TRIMESTRALES									
EVALUACION CUALITATIVA									
EN EL EJERCICIO 2023 SE LOGRA OBTENER 371.5 PUNTOS EN LA CALIDAD DE INFORMACION									
PERSONAL CAPACITADO PARA MEJORAR LA PRODUCTIVIDAD Y COMPETITIVIDAD DEL ORGANISMO.									
EVALUACION CUALITATIVA									
EN EL EJERCICIO 2023 07 CAPACITACIONES RECIBIDAS DEL PERSONAL DE LA COMISION PARA MEJORAR EN PRODUCTIVIDAD Y EFICIENCIA									
UNIDAD ADMINISTRATIVA 122 CEDIS DIRECCIÓN GENERAL DE OPERACIÓN DE PROGRAMAS INSTITUCIONALES									
497 IMPULSO AL DESARROLLO INDÍGENA									
PAQUETES ALIMENTICIOS OTORGADOS A COMUNIDADES DE ETNIAS DE SONORA, POBLACIONES RESIDENTES Y MIGRANTES EN SITUACION DE POBREZA Y POBREZA EXTREMA									
EVALUACION CUALITATIVA									
EN EL EJERCICIO 2023 07 CAPACITACIONES RECIBIDAS DEL PERSONAL DE LA COMISION PARA MEJORAR EN PRODUCTIVIDAD Y EFICIENCIA									
UNIDAD ADMINISTRATIVA 122 CEDIS DIRECCIÓN GENERAL DE OPERACIÓN DE PROGRAMAS INSTITUCIONALES									
497 IMPULSO AL DESARROLLO INDÍGENA									
PAQUETES ALIMENTICIOS OTORGADOS A COMUNIDADES DE ETNIAS DE SONORA, POBLACIONES RESIDENTES Y MIGRANTES EN SITUACION DE POBREZA Y POBREZA EXTREMA									





Gobierno del Estado de Sonora

GOBIERNO DEL ESTADO DE SONORA


CPCA III-04

ANUAL

INFORME DE AVANCE DEL PROGRAMA OPERATIVO ANUAL 2023

04-03-2024 14:16

C/CANE	NOMBRE DEL INDICADOR	UNIDAD DE MEDIDA	TIPO DE META	VALOR DE DATOS	PROGRAMA ORIGINAL		MODIFICADO		REALIZADO	% DE AVANCE ANUAL
					ANUAL	ANUAL	ANUAL	ANUAL		
EVALUACION CUALITATIVA										
EN EL EJERCICIO 2023 SE LOGRA ATENDER A UN TOTAL DE 3997 PERSONAS INDIGENAS EN COLABORACION CON DIF SONORA EN SITUACION DE POBREZA EXTREMA										
501	PLANIFICACION DEL DESARROLLO Y CONSULTA INDIGENA	PERSONA	A	SI	META	100.00	100.00	100.00	188.00	188.00%
	APOYO ECONOMICO PARA EL ACCESO A LOS SERVICIOS DE SALUD Y GASTOS FUNERARIOS				NUM	100.00	100.00	100.00	188.00	
					DEN				188.00	
EVALUACION CUALITATIVA										
EN ESTE AÑO SE BENEFICIARON UN TOTAL DE 188 PERSONAS CON APOYOS PARA LOS SERVICIOS DE SALUD Y GASTOS FUNERARIOS										
EVALUACION CUALITATIVA										
EN EL EJERCICIO 2023 SE REALIZO LA CONSULTA DE 600 PERSONAS DE DIFERENTES ETNIAS DEL ESTADO DE SONORA										
916	CULTURA CON PERTENENCIA INDIGENA	PERSONA	A	SI	META	500.00	500.00	500.00	600.00	188.00%
	PERSONAS BENEFICIARIAS ECONOMICAMENTE PARA EVENTOS CULTURALES CON PERTENENCIA INDIGENA				NUM	500.00	500.00	500.00	600.00	
					DEN				600.00	
EVALUACION CUALITATIVA										
EN EL EJERCICIO 2023 SE REALIZO LA CONSULTA DE 300 PERSONAS ECONOMICAMENTE PARA EVENTOS CULTURALES CON PERTENENCIA INDIGENA										
497	IMPULSO AL DESARROLLO INDIGENA	PERSONA	A	SI	META	280.00	280.00	280.00	320.00	114.29%
	ALUMNOS BENEFICIARIOS EN LA GESTION DE BECAS Y PAQUETES ESCOLARES.				NUM	280.00	280.00	280.00	320.00	
					DEN				320.00	
EVALUACION CUALITATIVA										
EN EL EJERCICIO 2023 SE LOGRA LA GESTION DE 3793 ALUMNOS E INSCRITOS PARA CONTINUAR CON SUS ESTUDIOS										



Gobierno del  
Estado de Sonora

GOBIERNO DEL ESTADO DE SONORA

CPCA III-04

INFORME DE AVANCE DEL PROGRAMA OPERATIVO ANUAL 2023

ANUAL

901	PLANIFICACION DEL DESARROLLO Y CONSULTA INDIGENA	PERSONA	A	SI	META	1040.00	1040.00	2428.00	233.48%
EVALUACION CUALITATIVA									
EN EL EJERCICIO 2023 SE BENEFICARON 2428 PERSONAS EN ALIMENTACION, HOSPEDAJE Y PASAJES EN SITUACIONES DE VULNERABILIDAD O CONTINGENCIA									
902	PROCESAMIENTO DE JUSTICIA INDIGENA	PERSONA	A	SI	META	1200.00	1200.00	1453.00	121.08%
EVALUACION CUALITATIVA									
EN EL EJERCICIO 2023 SE OTORGARON 1453 ASISTENCIA Y CAPACITACION A ETNIAS DE SONORA									
915	CULTURA CON PERTENENCIA INDIGENA	PERSONA	A	SI	META	120.00	120.00	840.00	707.50%
EVALUACION CUALITATIVA									
EN EL EJERCICIO 2023 PARTICIPARON UN TOTAL DE 840 PERSONAS A EVENTOS CULTURALES PARA EL INTERCAMBIO DE SABERES									

04-03-2024 14:16

CLAVE	NOMBRE DEL INDICADOR	UNI MEDIDA	TIPO	VAL	PROGRAMADO ORIGINAL		MODIFICADO		REALIZADO		% DE AVANCE ANUAL
					ANUAL	ANUAL	ANUAL	ANUAL			
497	DEPENDENCIA / ENTIDAD 29 COMISION ESTATAL PARA EL DESARROLLO DE LOS PUEBLOS Y COMUNIDADES INDIGENAS	CONVENIO	A	SI	META	0.00	0.00	0.00	0.00	100.00%	
EVALUACION CUALITATIVA											
EN EL EJERCICIO 2023 SE CONCRETAN 0 CONVENIOS EN BENEFICIO PARA LOS PUEBLOS Y COMUNIDADES INDIGENAS											
501	PLANIFICACION DEL DESARROLLO Y CONSULTA INDIGENA	PERSONA	A	SI	META	300.00	300.00	300.00	0.00	0.00%	
EVALUACION CUALITATIVA											
EN EL EJERCICIO 2023 SE CONCRETAN 0 CONVENIOS EN BENEFICIO PARA LOS PUEBLOS Y COMUNIDADES INDIGENAS											

EVALUACION CUALITATIVA		DEN		%				
EN EL EJERCICIO 2023 SIN ACTIVIDADES REALIZADAS POR INSUFICIENCIA PRESUPUESTARIA								
502	PROCURACION DE JUSTICIA INDIGENA							
FORMACION DE INTERPRETES Y TRADUCTORES EN LENGUAS INDIGENAS								
	PERSONA	A	SI	META	15.00	15.00	0.00	0.00%
				NUM	15.00	15.00	0.00	
				DEN				
EVALUACION CUALITATIVA								
SIN ACTIVIDADES REALIZADAS POR INSUFICIENCIA PRESUPUESTARIA								
601	PLANIFICACION DEL DESARROLLO Y CONSULTA INDIGENA							
MULIERES CAPACITADAS EN TEMAS DE PREVENCION Y ATENCION DE CARA A LA VIOLENCIA DE GENERO.								
	MULIER	A	SI	META	500.00	500.00	0.00	0.00%
				NUM	500.00	500.00	0.00	
				DEN				
EVALUACION CUALITATIVA								
SIN ACTIVIDADES REALIZADAS POR INSUFICIENCIA PRESUPUESTARIA								
BENEFICIARIOS EN JORNADAS DE SALUD INTERCULTURAL PARA LAS ETNIAS DE SONORA, RESIDENTES Y MIGRANTES.								
	PERSONA	A	SI	META	300.00	300.00	1280.00	410.00%
				NUM	300.00	300.00	1280.00	
				DEN				
EVALUACION CUALITATIVA								
EN EL EJERCICIO 2023 SE BENEFICIARON 1280 PERSONAS EN JORNADAS DE SALUD INTERCULTURAL PARA LAS ETNIAS DE SONORA								
BENEFICIARIOS EN LA GESTION PARA LA REHABILITACION Y MEJORAMIENTO DE LA VIVIENDA.								
	PERSONA	A	SI	META	100.00	100.00	0.00	0.00%
				NUM	100.00	100.00	0.00	
				DEN				
EVALUACION CUALITATIVA								
SE LOGRAN REALIZAR LAS GESTIONES A PETICIONES RECIBIDAS EN ESTA COMISION QUEMANDO A LOS CRITERIOS DE LAS DEPENDENCIAS INVOLUCRADAS								

04-03-2024 14:16



Gobierno del Estado de Sonora

GOBIERNO DEL ESTADO DE SONORA

CPCA III-04

INFORME DE AVANCE DEL PROGRAMA OPERATIVO ANUAL 2023

ANUAL

CLAVE	NOMBRE DEL INDICADOR	UNID MEDIDA	TIPO	VAL	ADICIONALES	PROGRAMADO ORIGINAL	MODIFICADO	REALIZADO	% DE AVANCE ANUAL
DEPENDENCIA/ENTIDAD: 29 COMISION ESTATAL PARA EL DESARROLLO DE LOS PUEBLOS Y COMUNIDADES INDIGENAS									
PARTICIPANTES EN CURSOS, TALLERES E INTERCAMBIO DE SABERES SOBRE SALUD INTERCULTURAL									
	PERSONA	A	SI	META	100.00	100.00	100.00	100.00	100.00%
				NUM	100.00	100.00	100.00	100.00	
				DEN					

EVALUACION CUALITATIVA

EN EL EJERCICIO 2023 SE BENEFICARON UN TOTAL DE 109 PARTICIPANTES EN CURSOS, TALLERES E INTERCAMBIO DE SABERES SOBRE SALUD INTERCULTURAL

JOVENES BENEFICIARIOS CON PROGRAMAS PSICOSOCIALES Y SOCIOCULTURALES CON EL FIN DE PROMOVER ESTILOS DE VIDA SALUDABLES

	JOVEN	A	META		0.00	0.00	0.00%
			NUM	DEN			
			300.00		300.00		
			300.00		300.00		
						0.00	

EN EL EJERCICIO 2023 NO SE REALIZARON ACTIVIDADES POR INSUFICIENCIA PRESUPUESTARIA



Matriz de Indicadores para Resultados  
2023

Dependencia y/o Entidad:

COMISIÓN ESPECIAL PARA EL DESARROLLO DE LOS PUEBLOS Y COMUNIDADES INDÍGENAS  
ESTADO DE SONORA

Eje del PED:

ES LA IGUALDAD EFECTIVA DE LOS DERECHOS

Objetivo del PED:

RETRO E IGUALDAD DE DERECHOS Y EQUIDAD DE GÉNERO

Beneficiarios:

POBLACIÓN INDÍGENA

Resumen narrativo (Objetivos)	Nombre	Unidad de medida	Fórmula	Avance				Meta Anual (a)	% de Avance (1)/(2)	Línea base (2021)	Meta 2027	Sentido	Frecuencia	Medios de verificación (Fuentes)	Supuestos						
				I	II	III	IV									Avance Acumulado (1)					
<b>FIN</b> Contribuir a impulsar el desarrollo integral, sustentable y pluricultural de los pueblos y comunidades indígenas, mediante la generación de empleos, así como el desarrollo social y regional, por medio de la inversión del fondo que conforma la Ley 842, en acciones de los Pueblos y Comunidades Indígenas	Variación del índice de personas indígenas atendidas con los programas de desarrollo social para el impulso y desarrollo de los pueblos y comunidades indígenas	Persona	Número de personas indígenas atendidas con lo programado en el año 2022					15512	6,331	246,02%	2,5 a 1,5	- 0,5 a 1,5	Anual <a href="https://seps.sonora.gob.mx/ker/102">https://seps.sonora.gob.mx/ker/102</a>	Contar con el fondo como lo menciona la ley indígena y su cambio con el presupuesto para cubrir los programas y proyectos de desarrollo integral de los pueblos indígenas							
				Convenios firmados para la transversalidad en beneficio de los pueblos y comunidades indígenas del estado de Sonora.	2	3	0	1	6	6	100%	2,5 a 1,5			- 0,5 a 1,5	Ascendente	Anual <a href="https://seps.sonora.gob.mx/ker/102">https://seps.sonora.gob.mx/ker/102</a>	Contar con el presupuesto adecuado para cumplir con Transversalidad			
<b>PROPOSITO</b> Comunidades indígenas con acciones afirmativas implementadas, mediante la ejecución de programas y proyectos en materia de soberanía alimentaria, asistencia, gestión social, educación, lengua, cultura, tierra, territorio, medio ambiente, igualdad de derechos de la mujer indígena, vivienda e infraestructura básica para mejorar el nivel de vida de los pueblos indígenas del estado de Sonora.	Gestión de convenios implementados en beneficio para los pueblos y comunidades indígenas	Persona	Total de personas indígenas atendidas en salud y gestión funeraria					188	100	188%	2,5 a 1,5	- 0,5 a 1,5	Trimestral <a href="https://seps.sonora.gob.mx/ker/105">https://seps.sonora.gob.mx/ker/105</a>	Contar con el presupuesto para cubrir los programas de desarrollo integral de los pueblos indígenas							
				41	31	66	50	1453	1200	121%	2,5 a 1,5	- 0,5 a 1,5			Ascendente						
				Número de personas indígenas con acciones de desarrollo agrario, rural, cívil, judicial y derechos humanos				438	430	385	228	1453			1200	121%	2,5 a 1,5	- 0,5 a 1,5	Ascendente	Trimestral <a href="https://seps.sonora.gob.mx/ker/105">https://seps.sonora.gob.mx/ker/105</a>	Contar con el presupuesto para cubrir los programas de desarrollo integral de los pueblos indígenas
				Total de personas beneficiadas con proyectos alimentarios en situación de pobreza y pobreza extrema				1450	2135	86	328	3897			1000	400%	2,5 a 1,5	- 0,5 a 1,5	Ascendente	Trimestral <a href="https://seps.sonora.gob.mx/ker/109">https://seps.sonora.gob.mx/ker/109</a>	Contar con el presupuesto para cubrir los programas de desarrollo integral de los pueblos indígenas
<b>COMPONENTES</b> C1. Fortalecer el acceso a la identidad jurídica, derechos, capacitaciones y formación de líderes y productores en lenguas indígenas C2. Estrategia de hamaca y transferir hacia el desarrollo humano, social y económico de las personas indígenas en situación de vulnerabilidad C3. Fortalecer el patrimonio cultural lingüístico de los pueblos, comunidades indígenas, centros comunitarios para acceder a los derechos interculturales	Apoyo económico para el acceso a los servicios de salud y gastos funerarios	Persona	Total de personas indígenas beneficiadas con programas de salud intercultural					320	280	144%	2,5 a 1,5	- 0,5 a 1,5	Trimestral <a href="https://seps.sonora.gob.mx/ker/109">https://seps.sonora.gob.mx/ker/109</a>	Contar con el presupuesto para cubrir los programas de desarrollo integral de los pueblos indígenas							
				124	108	39	49	1230	300	410%	2,5 a 1,5	- 0,5 a 1,5			Ascendente	Trimestral <a href="https://seps.sonora.gob.mx/ker/109">https://seps.sonora.gob.mx/ker/109</a>	Contar con el presupuesto para cubrir los programas de desarrollo integral de los pueblos indígenas				
<b>COMPONENTES</b> A1. C1: Escoger jornadas de salud intercultural A2. C1: Implementación de cursos, talleres e intercambio de saberes sobre salud intercultural	Beneficiarios en jornadas de salud intercultural para las etnias de sonora, residentes y migrantes en situación de pobreza y pobreza extrema	Persona	Total de personas indígenas beneficiadas con cursos, talleres e intercambio de saberes sobre salud intercultural					109	100	109%	2,5 a 1,5	- 0,5 a 1,5	Trimestral <a href="https://seps.sonora.gob.mx/ker/102">https://seps.sonora.gob.mx/ker/102</a>	Contar con el presupuesto para cubrir los programas de desarrollo integral de los pueblos indígenas							
				182	324	482	282	1230	300	410%	2,5 a 1,5	- 0,5 a 1,5			Ascendente	Trimestral <a href="https://seps.sonora.gob.mx/ker/102">https://seps.sonora.gob.mx/ker/102</a>	Contar con el presupuesto para cubrir los programas de desarrollo integral de los pueblos indígenas				



Matriz de Indicadores para Resultados  
2023

Resumen narrativo (Objetos)	Nombre	Unidad de medida	Indicadores		Avances				Meta Anual (2)	% de Avance (1)/(2)	Línea base (2021)	Meta 2027	Estado	Frecuencia	Medios de Verificación (Fuentes)	Supuestos	
			Formula		I	II	III	IV									Avance Acumulado (1)
A3. C1: Proporcionar apoyos asistenciales (hospedaje, alimentación, pasajes) a beneficiarios en situación de vulnerabilidad o contingencia	Beneficiarios en alimentación, hospedaje y pasajes en situación de vulnerabilidad o contingencia	Persona	Total de personas atendidas con apoyos asistenciales		488	654	623	693	2428	1040	233%	2.5 a 1.5	-0.5 a 1.5	Ascendente	Trimestral	<a href="https://estadisticas.gob.pe/2023/02">https://estadisticas.gob.pe/2023/02</a>	Contar con el presupuesto para cubrir los programas de desarrollo integral de los pueblos indígenas
A4. C1: Ejecutar programas transversales con perspectiva de género en materia de salud sexual, prevención y atención de embarazo adolescentes dirigido a niñas, niños y adolescentes indígenas.	Participantes en talleres en materia de salud sexual, prevención y atención de embarazo	Persona	Total de participantes en los talleres socioeducativos en materia de salud sexual, prevención y atención de embarazo		0	0	0	0	0	300	0%	2.5 a 1.5	-0.5 a 1.5	Ascendente	Trimestral	<a href="https://estadisticas.gob.pe/mv/av/109">https://estadisticas.gob.pe/mv/av/109</a>	Contar con el presupuesto adecuado para cumplir con la estrategia de Transversalidad
A5. C1: Salvaguardar la integridad física y mental de las mujeres mediante acciones transversales en atención y eliminación de toda violencia contra mujeres indígenas.	Mujeres capacitadas en temas de prevención y atención de Violencia de género.	Mujer	Total de mujeres capacitadas con temas de prevención y atención a la violencia de género		0	0	0	0	0	500	0%	2.5 a 1.5	-0.5 a 1.5	Ascendente	Trimestral	<a href="https://estadisticas.gob.pe/mv/av/109">https://estadisticas.gob.pe/mv/av/109</a>	Contar con el presupuesto para cubrir los programas de desarrollo integral de los pueblos indígenas
A6. C1: Implementación de programas con enfoque psicossocial y sociocultural para fortalecer una cultura de paz y estilos de vida saludables	Jóvenes beneficiados con programas psicossociales y socioculturales con el fin de promover estilos de vida saludables.	Joven	Total de jóvenes atendidos con programas psicossocial y sociocultural		0	0	0	0	0	300	0%	2.5 a 1.5	-0.5 a 1.5	Ascendente	Trimestral	<a href="https://estadisticas.gob.pe/mv/av/109">https://estadisticas.gob.pe/mv/av/109</a>	Contar con el presupuesto para cubrir los programas de desarrollo integral de los pueblos indígenas
A7. C1: Impulsar programas de mejora, adaptación y rehabilitación a la vivienda de los pueblos y comunidades indígenas.	Beneficiarios en la gestión para la rehabilitación y mejoramiento de la vivienda	Persona	Total de personas en la gestión para rehabilitación y mejoramiento de vivienda para población indígena		0	0	0	0	0	100	0%	2.5 a 1.5	-0.5 a 1.5	Ascendente	Trimestral	<a href="https://estadisticas.gob.pe/mv/av/109">https://estadisticas.gob.pe/mv/av/109</a>	Contar con el presupuesto adecuado para cumplir con la estrategia de Transversalidad
A1. C2: Instrumentar en coordinación con los gobiernos de gobierno correspondientes las acciones de atención y el bienestar de los pueblos indígenas en el estado	Consulta a etnias de senora, poblaciones esqueléticas y migrantes	Persona	Numero de personas indígena consultadas		382	185	293	150	990	500	186%	2.5 a 1.5	-0.5 a 1.5	Ascendente	Trimestral	<a href="https://estadisticas.gob.pe/mv/av/109">https://estadisticas.gob.pe/mv/av/109</a>	Contar con el presupuesto para cubrir los programas de desarrollo integral de los pueblos indígenas
			Total de personas capacitadas para la formación de impresos y traductores en lenguas indígenas		0	0	0	0	0	0	15	0%	2.5 a 1.5	-0.5 a 1.5	Ascendente	Trimestral	<a href="https://estadisticas.gob.pe/mv/av/109">https://estadisticas.gob.pe/mv/av/109</a>
A2. C2: Diplomado para la formación de intérpretes y traductores en lenguas indígenas	Formación de intérpretes y traductores en lenguas indígenas	Persona	Total de alumnos beneficiados en la gestión de bienes y paquetes escolares		0	3793	0	0	3793	300	1264%	2.5 a 1.5	-0.5 a 1.5	Ascendente	Trimestral	<a href="https://estadisticas.gob.pe/mv/av/109">https://estadisticas.gob.pe/mv/av/109</a>	Contar con el presupuesto para cubrir los programas de desarrollo integral de los pueblos indígenas
A2. C3: Conducir con apoyo económico a comisiones técnicas para el desarrollo de las etnias de Senora y migrantes	Apoyos a comisiones técnicas y etnias de Senora y migrantes para el desarrollo de las etnias de Senora, poblaciones esqueléticas y migrantes	Persona	Personas atendidas con los apoyos económicos		9	25	52	38	122	120	102%	2.5 a 1.5	-0.5 a 1.5	Ascendente	Trimestral	<a href="https://estadisticas.gob.pe/mv/av/109">https://estadisticas.gob.pe/mv/av/109</a>	Contar con el presupuesto para cubrir los programas de desarrollo integral de los pueblos indígenas
A3. C3: Accionar programas de inclusión y empoderamiento social para las familias indígenas en el estado de Senora	Proyectos impactados para las etnias de Senora que impulsan el desarrollo económico y social	Proyecto	Proyectos dirigidos a las familias indígenas del estado de Senora		0	0	12	10	27	50	54%	2.5 a 1.5	-0.5 a 1.5	Ascendente	Trimestral	<a href="https://estadisticas.gob.pe/mv/av/109">https://estadisticas.gob.pe/mv/av/109</a>	Contar con el presupuesto para cubrir los programas de desarrollo integral de los pueblos indígenas
A1. C4: Fortalecer el intercambio de saberes culturales y lingüístico de las etnias indígenas para mejorar la memoria histórica de las etnias indígenas y promover las costumbres y tradiciones de la población indígena	Participación en eventos etnográficos de las etnias de Senora y la memoria histórica de las etnias indígenas de Senora	Persona	Total de personas y eventos culturales		600	0	246	0	849	120	703%	2.5 a 1.5	-0.5 a 1.5	Ascendente	Trimestral	<a href="https://estadisticas.gob.pe/mv/av/109">https://estadisticas.gob.pe/mv/av/109</a>	Contar con el presupuesto para cubrir los programas de desarrollo integral de los pueblos indígenas

COMISION ESTATAL PARA EL DESARROLLO DE LOS PUEBLOS Y COMUNIDADES INDIGENAS

Indicadores de Postura Fiscal

Del 01 de Enero al 31 de Diciembre del 2023

(Cifras en Pesos)

CUENTA PÚBLICA 2023

Concepto	Estimado/Aprobado	Devengado	Recaudado/Pagado
<b>I. Ingresos Presupuestarios</b>	20,214,316.61	22,104,292.62	22,104,292.62
1. Ingresos Gobierno de la Entidad Federativa			
2. Ingresos Sector Paraestatal	20,214,316.61	22,104,292.62	22,104,292.62
<b>II. Egresos Presupuestarios</b>	20,214,316.61	21,134,942.82	21,105,392.82
3. Egresos del Gobierno de la Entidad Federativa			
4. Egresos del Sector Paraestatal	20,214,316.61	21,134,942.82	21,105,392.82
<b>III. Balance Presupuestario (Superávit o Déficit) (III= I-II)</b>	0.00	969,349.80	998,899.80
Concepto	Estimado/Aprobado	Devengado	Recaudado/Pagado
<b>III. Balance Presupuestario (Superávit o Déficit)</b>	0.00	969,349.80	998,899.80
<b>IV. Interés, Comisiones y Gastos de la Deuda</b>			
<b>V. Balance Primario (superávit o Déficit) (V= III+IV)</b>	0.00	969,349.80	998,899.80
Concepto	Estimado/Aprobado	Devengado	Recaudado/Pagado
<b>A. Financiamiento</b>			
<b>B. Amortización de la Deuda</b>			
<b>C. Financiamiento Neto</b>	0.00	0.00	0.00

MTRA. ANA CLAUDETTE VALENCIA HUERTA  
ENCARGADA DE LA DIRECCION GENERAL DE ADMINISTRACION

DR. ABEL LEIVA CASTELLANOS  
COORDINADOR GENERAL

COMISION ESTATAL PARA EL DESARROLLO DE LOS PUEBLOS Y COMUNIDADES INDIGENAS

Balance Presupuestario - LDF

Del 01 de Enero al 31 de Diciembre del 2023

(PESOS)

CUENTA PÚBLICA 2023

Concepto (c)	Estimado/ Aprobado (d)	Devengado	Recaudado/ Pagado
<b>A. Ingresos Totales (A = A1+A2+A3)</b>	-	-	-
A1. Ingresos de Libre Disposición	-	-	-
A2. Transferencias Federales Etiquetadas	-	-	-
A3. Financiamiento Neto	-	-	-
<b>B. Egresos Presupuestarios<sup>1</sup> (B = B1+B2)</b>	20,214,317	21,134,943	21,105,393
B1. Gasto No Etiquetado (sin incluir Amortización de la Deuda Pública)	20,214,317	21,134,943	21,105,393
B2. Gasto Etiquetado (sin incluir Amortización de la Deuda Pública)	-	-	-
<b>C. Remanentes del Ejercicio Anterior (C = C1 + C2)</b>	-	-	-
C1. Remanentes de Ingresos de Libre Disposición aplicados en el periodo	-	-	-
C2. Remanentes de Transferencias Federales Etiquetadas aplicados en el periodo	-	-	-
<b>I. Balance Presupuestario (I = A - B + C)</b>	20,214,317	21,134,943	21,105,393
<b>II. Balance Presupuestario sin Financiamiento Neto (II = I - A3)</b>	20,214,317	21,134,943	21,105,393
<b>III. Balance Presupuestario sin Financiamiento Neto y sin Remanentes del Ejercicio Anterior (III = II - C)</b>	20,214,317	21,134,943	21,105,393


Concepto	Aprobado	Devengado	Pagado
<b>E. Intereses, Comisiones y Gastos de la Deuda (E = E1+E2)</b>	-	-	-
E1. Intereses, Comisiones y Gastos de la Deuda con Gasto No Etiquetado	-	-	-
E2. Intereses, Comisiones y Gastos de la Deuda con Gasto Etiquetado	-	-	-
<b>IV. Balance Primario (IV = III + E)</b>	20,214,317	21,134,943	21,105,393


Concepto	Estimado/ Aprobado	Devengado	Recaudado/ Pagado
<b>F. Financiamiento (F = F1 + F2)</b>	-	-	-
F1. Financiamiento con Fuente de Pago de Ingresos de Libre Disposición	-	-	-
F2. Financiamiento con Fuente de Pago de Transferencias Federales Etiquetadas	-	-	-
<b>G. Amortización de la Deuda (G = G1 + G2)</b>	-	-	-
G1. Amortización de la Deuda Pública con Gasto No Etiquetado	-	-	-
G2. Amortización de la Deuda Pública con Gasto Etiquetado	-	-	-
<b>A3. Financiamiento Neto (A3 = F - G)</b>	-	-	-



Concepto	Estimado/ Aprobado	Devengado	Recaudado/ Pagado
A1. Ingresos de Libre Disposición	-	-	-
A3.1 Financiamiento Neto con Fuente de Pago de Ingresos de Libre Disposición (A3.1 = F1 - G1)	-	-	-
F1. Financiamiento con Fuente de Pago de Ingresos de Libre Disposición	-	-	-
G1. Amortización de la Deuda Pública con Gasto No Etiquetado	-	-	-
B1. Gasto No Etiquetado (sin incluir Amortización de la Deuda Pública)	20,214,317	21,134,943	21,105,393
C1. Remanentes de Ingresos de Libre Disposición aplicados en el periodo	-	-	-
<b>V. Balance Presupuestario de Recursos Disponibles (V = A1 + A3.1 - B1 + C1)</b>	20,214,317	21,134,943	21,105,393
<b>VI. Balance Presupuestario de Recursos Disponibles sin Financiamiento Neto (VI = V - A3.1)</b>	20,214,317	21,134,943	21,105,393

Concepto	Estimado/ Aprobado	Devengado	Recaudado/ Pagado
A2. Transferencias Federales Etiquetadas	-	-	-
A3.2 Financiamiento Neto con Fuente de Pago de Transferencias Federales Etiquetadas (A3.2 = F2 - G2)	-	-	-
F2. Financiamiento con Fuente de Pago de Transferencias Federales Etiquetadas	-	-	-
G2. Amortización de la Deuda Pública con Gasto Etiquetado	-	-	-
B2. Gasto Etiquetado (sin incluir Amortización de la Deuda Pública)	-	-	-
C2. Remanentes de Transferencias Federales Etiquetadas aplicados en el periodo	-	-	-
<b>VII. Balance Presupuestario de Recursos Etiquetados (VII = A2 + A3.2 - B2 + C2)</b>	-	-	-
<b>VIII. Balance Presupuestario de Recursos Etiquetados sin Financiamiento Neto (VIII = VII - A3.2)</b>	-	-	-

  
 MTRA. ANA CLAUDETTE VALENCIA HUERTA  
 ENCARGADA DE LA DIRECCION GENERAL DE ADMINISTRACION

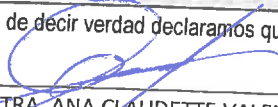
  
 DR. ABEL LEYVA CASTELLANOS  
 COORDINADOR GENERAL


COMISION ESTATAL PARA EL DESARROLLO DE LOS PUEBLOS Y COMUNIDADES INDIGENAS  
 Relación de Cuentas Bancarias Productivas Específicas  
 Del 01 de Enero al 31 de Diciembre del 2023  
 (Cifras en Pesos)

CUENTA PÚBLICA 2023

Fondo, Programa o Convenio	Datos de la Cuenta Bancaria	
	Institución Bancaria	Número de Cuenta
1		
2		
3		
4		
5	<b>NADA QUE INFORMAR EN ESTE APARTADO</b>	
6		
7		
8		
9		
10		

"Bajo protesta de decir verdad declaramos que los Estados Financieros y sus Notas, son razonablemente correctos y son responsabilidad del emisor"

  
 MTRA. ANA CLAUDETTE VALENCIA HUERTA  
 ENCARGADA DE LA DIRECCION GENERAL DE ADMINISTRACION

  
 DR. ABEL LEYVA CASTELLANOS  
 COORDINADOR GENERAL

**COMISION ESTATAL PARA EL DESARROLLO DE LOS PUEBLOS Y COMUNIDADES INDIGENAS**  
**Relación de Bienes Muebles e Inmuebles que Componen su Patrimonio**  
**Al 31 de Diciembre**  
**(Cifras en pesos)**

**CUENTA PÚBLICA 2023**

	Código	Descripción del Bien	Valor en Libros
	<b>BIENES MUEBLES</b>		
1	""1241-1000-00039-000	BRERO A PISO ABIERTO DE 1.00*.40*1.90 CM., CON	\$ 2,415.00
2	"1241-1000-00064-000	CONJUNTO SECRETARIAL GEBESA	\$ 3,596.00
3	'1241-1000-00068-000	CAJA FUERTE SENTRY SAFE	\$ 2,552.00
4	""1241-1000-00094-000	ARCHIVERO VERTICAL 4 GAVETAS	\$ 4,924.20
5	1241-1000-00104-000	AREA DE TRABAJO EN L	\$ 7,315.76
6	""1241-3000-00018-000	PURIFICADOR DE AIRE HONEYWELL MODELO 5025	\$ 7,146.99
7	1241-5000-00005-000	COMPUTADORA PENTIUM4.2.2	\$ 5,126.05
8	1241-5000-00016	NOTENOOK SONY VAIO	\$ 21,460.00
9	'1241-5000-00036-000	MONITOR LCD ACER 17" NEGRO	\$ 3,151.46
	""1241-5000-00037-000	MONITOR LCD ACER 17"" NEGRO	\$ 3,151.46
	"1241-5000-00057-000	COMPUTADORA HP ELITE	\$ 18,991.41
10	""1241-5000-00058-000	COMPUTADORA HP ELITE	\$ 18,991.42
11	""1241-5000-00059-000	COMPUTADORA HP ELITE COLOR NEGRO	\$ 18,991.42
	""1241-5000-00062-000	COMPUTADORA PORTATIL INTEL CORE	\$ 11,188.20
12	""1241-5000-00067-000	COMPUTADORA HP ELITE	\$ 18,990.36
13	1241-5000-00075-000	COMPUTADORA DE ESCRITORIO DESKTOP H290	\$ 9,999.00
	1241-5000-00079-000	LAP TOPDELL VOSTRO	\$ 13,306.36
	1241-7000-00010-000	MINI SPLIT 1 TONELADA MARCA RHEEM.	\$ 5,200.00
	"1241-7000-00012-000	MINI SPLIT UNA TONELADA MARCA RHEEM	\$ 4,999.60
	1241-7000-00020-000	MINISPLIT 2 TONELADAS MIRAGE	\$ 12,180.00
	""1242-1000-00008-000	PANTALLA TV 42"" HD 1080P	\$ 10,428.40
	1241-10000-00101-000	SILLA OPERATIVA ELEVACION NEUMATICA	\$ 2,786.32
	""1241-1000-00020-000	TELEVISION VIZIO L32HDTV 10 A 32"" LCD.	\$ 12,220.96
	""1241-1000-00021-000	CAJA FUERTE	\$ 2,952.62
	"1241-1000-00023-000	ERO MODULAR ABIERTO 80X30X2.20, CON 6 ENTRI	\$ 4,065.25
	"1241-1000-00024-000	ERO MODULAR ABIERTO 80X30X2.20, CON 6 ENTRI	\$ 4,065.25

""1241-1000-00035-000	ARGOLADORA PARA ANILLO METALICO MINI WIRE	\$	3,610.00
1241-1000-00038-000	BRERO A PISO ABIERTO DE 1.00*.40*1.90 CM., CON	\$	2,415.00
""1241-1000-00040-000	BRERO A PISO ABIERTO DE 1.00*.40*1.90 CM., CON	\$	2,415.00
"1241-1000-00044-000	ESTANTERIA METALICA	\$	11,002.05
""1241-1000-00065-000	ESCRITORIO SECRETARIAL 120X70	\$	2,784.00
1241-1000-00071-000	GABINETE EMPOTRABLE MADERA ALDER	\$	4,872.00
.....1241-1000-00090-000	ARCHIVERO VERTICAL DE 4 GAVETAS	\$	4,280.40
""1241-1000-00091-000	AREA DE TRABAJO EN L 2 CAJONERAS 5 CAJONES	\$	14,604.40
"1241-1000-00096-000	SILLA OPERATIVA ELEV. AUT.	\$	2,786.32
1241-1000-00097-000	CONJUNTO SEMI EJECUTIVO PENISULAR	\$	12,702.00
'1241-1000-00110-000	RELOJ ZK TAC DIGITAL	\$	6,090.00
"1241-2000-00111-000	CONJUNTO SEMIEJECUTIVO DE 1.60*.60 C/LATERAL	\$	4,560.00
'1241-3000-00014-000	LECTORA DE CODIGO DE BARRAS VOYAGER.	\$	4,772.50
12413000-00030-000	COMUTADOR PANASONIC	\$	8,387.96
1241-3000-00031-000	ENFRIADOR DE AGUA WH5911 NG	\$	2,998.99
"1241-5000-00035-000	MONITOR LCD ACER 17" NEGRO	\$	3,151.46
1241-5000-00040-000	MONITOR LCD SAMSUNG	\$	2,367.39
"1241-5000-00047-000	CPU PENTIUM IV	\$	6,550.00
"1241-5000-00048-000	COMPUTADORA HP	\$	13,427.00
"1241-5000-00049-000	COMPUTADORA HP	\$	13,427.00
""1241-5000-00054-000	COMPUTADORA HP	\$	11,948.00
"1241-5000-00063-000	IMPRESORA ESPSON FX-890	\$	7,690.80
1241-5000-00069-000	COMPUTADORA DELL INSEITON 3250	\$	16,152.32
1241-5000-00070-000	IMPRESORA EPSON FX 890	\$	8,619.96
1241-5000-0071-000	COMPUTADORA ARMADA INTEL CORRE 15	\$	15,325.00
1241-70000-00013-000	MINI SPLIT DOS TONELADAS	\$	8,108.40
.....1241-7000-00006-000	MINI SPLIT DE UNA TONELADA MARCA RHEEN	\$	4,750.00
12417000-00021-000	ISPLIT MARCA MIDCA SOLO FRIO REFIGUERANTE	\$	12,673.00
12417000-00022-000	ISPLIT MARCA MIDCA SOLO FRIO REFIGUERANTE	\$	12,673.00
12417000-00023-000	ISPLIT MARCA MIDCA SOLO FRIO REFIGUERANTE	\$	10,226.56
12417000-00025-000	ISPLIT MARCA MIDCA SOLO FRIO REFIGUERANTE	\$	10,226.56
1241-7000-00026-000	MINISPLIT DE 1 TONELADA MIRAGE	\$	4,800.00
1241-7000-00027-000	MINISPLIT DE 2 TONELADAS ABSOLUT X2	\$	9,850.00
1242-1000-00009-000	VIDEO PROYECTOR S27 EPSON	\$	8,699.00
1244-1000-00013	NISSAN NP 300 MODELO 2018	\$	305,700.00
1244-1000-00014-000	NISSAN VERSA 2018	\$	181,000.00
1244-1000-012	NISSAN NP300	\$	268,200.00
1241-1000-00062-000	ESCRITORIO SECRETARIAL 12X60X75	\$	2,784.00
'1241-1000-00072-000	GABINETE EMPOTRABLE MADERA ALDER	\$	4,872.00
.....1241-1000-00095-000	ARCHIVERO VERTICAL 4 GAVETAS	\$	4,924.20
""1241-1000-00108-000	LIBRERO ABIERTO 4 ENTREPAÑOS MARCA JATA	\$	3,422.00
""1241-2000-00112-000	CONJUNTO SEMIEJECUTIVO DE 1.60*.60 C/LATERAL	\$	4,560.00
""1241-2000-00113-000	CONJUNTO SEMIEJECUTIVO DE 1.60*.60 C/LATERAL	\$	4,560.00
"1241-5000-00023-000	IMPRESORA LASER JET P1005 USB.	\$	3,105.00
1241-5000-00025-000	IMPRESORA HP LAJET JET P1005USB	\$	3,105.00
""1241-5000-00026-000	IMPRESORA HP LASER JET P1005 USB	\$	3,105.00
.....1241-5000-00056-000	COMPUTADORA HP	\$	11,948.00

1241-5000-00073-000	COMPUTADORA DE ESCRITORIO DESKTOP HP 290	\$	9,999.00
1241-5000-00074-000	COMPUTADORA DE ESCRITORIO DESKTOP HP290	\$	9,999.00
1241-5000-00076-000	COMPUTADORA DE ESCRITORIO DESKTOP HP290	\$	9,999.00
1241-5000-00080-000	LAP TOP DELL VOSTRO	\$	13,306.36
1241-7000-00002-000	MINI SPLIT DE UNA TONELADA NO. SERIE 440306	\$	4,800.00
1241-70000-0007-000	MINISPLIT DE UNA TONELADA MARCA RHEEM	\$	4,945.00
1241-7000-00008-000	EQUIPO MINISPLIT 1 TONELADA	\$	5,100.25
1241-7000-00009-000	MINI SPLIT 1 TONELADA MARCA RHEEM	\$	5,200.00
1241-7000-00011-000	MINISPLIT 1 TONELADA MARCA RHEEM	\$	5,200.01
1241-7000-00015-000	MINI SPLIT 1 TONELADA	\$	6,960.00
1241-7000-00018-000	MINISPLIT DE 2 TONELADAS	\$	10,324.00
12417000-00024-000	NISPLITMARCA MIDCA SOLO FRIO REFRIGERANTE F	\$	10,226.56
1247-5000-00071-000	COMPUTADORA DE ESCRITORIO DESKTOPHP 290	\$	9,999.00
1241-1000-00025-000	BRERO ABIERTO 1.20X40X1.85, CON 4 ENTREPAÑC	\$	3,179.75
1241-1000-00083-000	ESCRITORIO SECRETARIA TRADICIONAL	\$	2,987.00
1241-1000-00103-000	AREA DE TRABAJO EN L	\$	7,315.72
1241-5000-00024-000	IMPRESORA LASER JET P1005 USB	\$	3,105.00
1241-5000-00077-000	COMPUTADORA DE ESCRITORIO DESKTOP HP290	\$	9,999.00
1241-5000-00078-000	LAP TOP DEL VOSTRO	\$	13,306.36
1241-7000-00014-000	MINI SPLIT 1 TONELADA	\$	6,960.00

MTRA. ANA CLAUDETTE VALENCIA HUERTA  
ENCARGADA DE LA DIRECCION GENERAL DE ADMINISTRACION

DR. ABEL LEYVA CASTELLANOS  
COORDINADOR GENERAL

COMISION ESTATAL PARA EL DESARROLLO DE LOS PUEBLOS Y COMUNIDADES INDIGENAS  
 CLASIFICACION ECONOMICA DE LOS INGRESOS, DE LOS GASTOS Y DEL FINANCIAMIENTO  
 Al 31 de Diciembre

CUENTA PÚBLICA 2023

Código	Concepto	
	<b>INGRESOS</b>	22,111,292.62
<b>1.1</b>	<b>INGRESOS CORRIENTES</b>	22,104,292.62
<b>1.1.1</b>	<b>Impuestos</b>	
1.1.1.1	Impuesto sobre el Ingreso, las Utilidades y las Ganancias de Capital	-
1.1.1.1.1	De Personas Físicas	-
1.1.1.1.1.1	Impuesto sobre los Ingresos	-
1.1.1.1.2	De Empresas y Otras Corporaciones (Personas Morales)	-
1.1.1.1.2.1	Impuesto sobre los Ingresos	-
1.1.1.1.3	No Clasificables	-
1.1.1.2	Impuesto sobre Nómina y la Fuerza de Trabajo	-
1.1.1.2.1	Impuesto sobre Nómina y Asimilables	-
1.1.1.3	Impuesto sobre la Propiedad	-
1.1.1.4	Impuesto sobre los Bienes y Servicios	-
1.1.1.4.1	Impuesto sobre la Producción, el Consumo y las Transacciones	-
1.1.1.4.1.1	Impuesto al Valor Agregado	-
1.1.1.4.1.2	Impuesto especial sobre Producción y Servicios	-
1.1.1.4.1.3	Otros Impuestos Sobre Bienes y Servicios	-
1.1.1.5	Impuesto sobre el Comercio y las Transacciones Internacionales / Comercio Exterior	-
1.1.1.5.1	Impuesto a la Importación	-
1.1.1.5.2	Impuesto a la Exportación	-
1.1.1.6	Impuestos Ecológicos	-
1.1.1.7	Impuesto a los Rendimientos Petroleros	-
1.1.1.8	Otros Impuestos	-
1.1.1.9	Accesorios	-
1.1.2	Contribuciones a la Seguridad Social	-
1.1.2.1	Contribuciones de los Empleados	-
1.1.2.2	Contribuciones de los Empleadores	-
1.1.2.3	Contribuciones de los Trabajadores Por Cuenta Propia o No Empleados	-
1.1.2.4	Contribuciones no Clasificables	-
1.1.3	Contribuciones de Mejoras	-
1.1.4	Derechos, Productos y Aprovechamientos Corrientes	-
1.1.4.1	Derechos No Incluidos en Otros Conceptos	-
1.1.4.2	Productos Corrientes No Incluidos en Otros Conceptos	-
1.1.4.3	Aprovechamientos Corrientes No Incluidos en Otros Conceptos	-
1.1.5	Rentas de la Propiedad	-
1.1.5.1	Intereses	-
1.1.5.1.1	Internos	-
1.1.5.1.2	Externos	-
1.1.5.2	Dividendos y Retiros de las Cuasisociedades	-
1.1.5.3	Arrendamiento de Tierras y Terrenos	-
1.1.5.4	Otros	-
1.1.6	Venta de Bienes y Servicios de Entidades del Gobierno General / Ingresos de Explotación de Entidades Empresariales	-
1.1.6.1	Venta de Establecimientos No de Mercado	-
1.1.6.2	Venta de Establecimientos de Mercado	-
1.1.6.3	Derechos Administrativos	-
1.1.7	Subsidios y Subvenciones Recibidos por Entidades Empresariales Públicas	22,104,292.62
1.1.7.1	Subsidios y Subvenciones Recibidos por Entidades Empresariales Públicas No Financieras	22,104,292.62
1.1.7.2	Subsidios y Subvenciones Recibidos por Entidades Empresariales Públicas Financieras	-
1.1.8	Transferencias, Asignaciones y Donativos Corrientes Recibidos	-
1.1.8.1	Del Sector Privado	-
1.1.8.2	Del Sector Público	-
1.1.8.2.1	De la Federación	-
1.1.8.2.1.1	Transferencias Internas y Asignaciones	-
1.1.8.2.1.2	Transferencias del Resto del Sector Público	-
1.1.8.2.1.3	Pensiones y Jubilaciones	-
1.1.8.2.1.4	Transferencias de Fideicomisos, Mandatos y Contratos Análogos	-
1.1.8.2.2	De Entidades Federativas	-

Código	Concepto	
1.1.8.2.3	De Municipios	
1.1.8.3	Del Sector Externo	-
1.1.8.3.1	De Gobiernos Extranjeros	-
1.1.8.3.2	De Organismos Internacionales	-
1.1.8.3.3	Del Sector Privado Externo	-
		-
1.1.9	Participaciones	-
		-
1.2	<b>INGRESOS DE CAPITAL</b>	
		10,000.01
1.2.1	<b>Venta (Disposición) de Activos</b>	
1.2.1.1	Venta de Activos Fijos	10,000.01
1.2.1.2	Venta de Objetos de Valor	10,000.01
1.2.1.3	Venta de Activos No Producidos	-
		-
1.2.2	<b>Disminución de Existencias</b>	
1.2.2.1	Materiales y Suministros	-
1.2.2.2	Materias Primas	-
1.2.2.3	Trabajos en Curso	-
1.2.2.4	Bienes Terminados	-
1.2.2.5	Bienes para venta	-
1.2.2.6	Bienes en tránsito	-
1.2.2.7	Existencias de Material de Seguridad y Defensa	-
		-
1.2.3	<b>Incremento de la Depreciación, Amortización, Estimaciones y Provisiones Acumuladas</b>	
1.2.3.1	Depreciación y Amortización	-
1.2.3.2	Estimaciones por Deterioro de Inventarios	-
1.2.3.3	Otras Estimaciones por pérdida o deterioro	-
1.2.3.4	Provisiones	-
		-
1.2.4	<b>Transferencias, Asignaciones y Donativos de Capital Recibidas</b>	
1.2.4.1	Del Sector Privado	-
1.2.4.2	Del Sector Público	-
1.2.4.2.1	De la Federación	-
1.2.4.2.1.1	Transferencias Internas y Asignaciones	-
1.2.4.2.1.2	Transferencias del Resto del Sector Público	-
1.2.4.2.1.3	Pensiones y Jubilaciones	-
1.2.4.2.1.4	Transferencias de Fideicomisos, Mandatos y Contratos Análogos	-
1.2.4.2.2	De Entidades Federativas	-
1.2.4.2.3	De Municipios	-
1.2.4.3	Del Sector Externo	-
1.2.4.3.1	De Gobiernos Extranjeros	-
1.2.4.3.2	De Organismos Internacionales	-
1.2.4.3.3	Del Sector Privado Externo	-
		-
1.2.5	<b>Recuperación de Inversiones Financieras Realizadas con Fines de Política</b>	
1.2.5.1	Venta de Acciones y Participaciones de Capital Adquiridas con Fines de Política	-
1.2.5.2	Valores Representativos de Deuda Adquiridos con Fines de Política	-
1.2.5.3	Venta de Obligaciones Negociables Adquiridas con Fines de Política	-
1.2.5.4	Recuperación de Préstamos Realizados con Fines de Política	-
		-
	<b>TOTAL DE INGRESOS</b>	22,114,292.63
<b>2</b>	<b>GASTOS</b>	<b>21,169,873.32</b>
2.1	<b>GASTOS CORRIENTES</b>	<b>21,169,873.32</b>
2.1.1	<b>Gastos de Consumo de los Entes del Gobierno General/ Gastos de Explotación de las Entidades Empresariales</b>	<b>14,806,276.07</b>
2.1.1.1	Remuneraciones	12,071,153.13
2.1.1.1.1	Sueldos y Salarios	12,071,153.13
2.1.1.1.2	Contribuciones Sociales	-
2.1.1.1.3	Impuestos sobre Nóminas	-
2.1.1.2	Compra de Bienes y Servicios	2,700,192.44
2.1.1.3	Variación de Existencias (Disminución (+) Incremento (-))	-
2.1.1.4	Depreciación y Amortización	34,930.50
2.1.1.5	Estimaciones por Deterioro de Inventarios	-
2.1.1.6	Impuestos sobre los Productos, la Producción y las Importaciones de las Entidades Empresariales	-
2.1.2	<b>Prestaciones de la Seguridad Social (MEFP 6.69)</b>	

Código	Concepto	
<b>2.1.3</b>	<b>Gasto de la Propiedad</b>	
2.1.3.1	Intereses	-
2.1.3.1.1	Intereses de la Deuda Interna	-
2.1.3.1.2	Intereses de la Deuda Externa	-
2.1.3.2	Gastos de la Propiedad Distintos de Intereses	-
2.1.3.2.1	Dividendos y Retiros de las Cuasiasociaciones	-
2.1.3.2.2	Arrendamientos de Tierras y Terrenos (MEFP 6.81)	
<b>2.1.4</b>	<b>Subsidios y Subvenciones a Empresas (MEFP 6.61)</b>	
2.1.4.1	A Entidades Empresariales del Sector Privado	-
2.1.4.1.1	A Entidades Empresariales no Financieras	-
2.1.4.1.2	A Entidades Empresariales Financieras	-
2.1.4.2	A Entidades Empresariales del Sector Público	-
2.1.4.2.1	A Entidades Empresariales No Financieras	-
2.1.4.2.2	A Entidades Empresariales Financieras	-
<b>2.1.5</b>	<b>Transferencias, Asignaciones y Donativos Corrientes Otorgados</b>	
<b>2.1.5.1</b>	<b>Al Sector Privado</b>	6,363,597.25
2.1.5.1.1	Ayuda a Personas	6,363,597.25
2.1.5.1.2	Becas	6,363,597.25
2.1.5.1.3	Ayuda a Instituciones	
2.1.5.1.4	Instituciones de Interés Público	
2.1.5.1.5	Desastres Naturales	
2.1.5.1.6	Fideicomisos, Mandatos y Contratos Análogos	
2.1.5.1.7	Otras	
<b>2.1.5.2</b>	<b>Al Sector Público</b>	
2.1.5.2.1	A la Federación	-
2.1.5.2.1.1	Transferencias Internas y Asignaciones	-
2.1.5.2.1.2	Transferencias del Resto del Sector Público	
2.1.5.2.1.3	Organismos de la Seguridad Social	
2.1.5.2.1.4	Transferencias de Fideicomisos, Mandatos y Contratos Análogos	
2.1.5.2.2	A Entidades Federativas	
2.1.5.2.3	A Municipios	
<b>2.1.5.3</b>	<b>Al Sector Externo</b>	
2.1.5.3.1	A Gobiernos Extranjeros	-
2.1.5.3.2	A Organismos Internacionales	
2.1.5.3.3	Al Sector Privado Externo	
<b>2.1.6</b>	<b>Impuesto sobre los Ingresos, la Riqueza y Otros a las Entidades Empresariales Públicas</b>	
<b>2.1.7</b>	<b>Participaciones</b>	
<b>2.1.8</b>	<b>Provisiones y Otras Estimaciones</b>	
2.1.8.1	Provisiones a Corto Plazo	-
2.1.8.2	Provisiones a Largo Plazo	
2.1.8.3	Estimaciones por Pérdida o Deterioro a Corto Plazo	
2.1.8.4	Estimaciones por Pérdida o Deterioro a Largo Plazo	
<b>2.2</b>	<b>GASTOS DE CAPITAL</b>	
<b>2.2.1</b>	<b>Construcciones en Proceso</b>	
<b>2.2.2</b>	<b>Activos Fijos (Formación Bruta de Capital Fijo)</b>	
2.2.2.1	Viviendas, Edificios y Estructuras	-
2.2.2.1.1	Viviendas	-
2.2.2.1.2	Edificios No Residenciales	
2.2.2.1.3	Otras Estructuras	
2.2.2.2	Maquinaria y Equipo	
2.2.2.2.1	Equipo de Transporte	-
2.2.2.2.2	Equipo de Tecnología de la Información y Comunicaciones	
2.2.2.2.3	Otra Maquinaria y Equipo	
2.2.2.3	Equipo de Defensa y Seguridad	
2.2.2.4	Activos Biológicos Cultivados	
2.2.2.4.1	Ganado para Cría, Leche, Tiro, etc., que dan Productos Recurrentes	-
2.2.2.4.2	Árboles, Cultivos y Otras Plantaciones que dan Productos Recurrentes	
2.2.2.5	Activos Fijos Intangibles	
2.2.2.5.1	Investigación y Desarrollo	-
2.2.2.5.2	Exploración y Evaluación Minera	
2.2.2.5.3	Programas de Informática y Base de Datos	
2.2.2.5.4	Originales para Esparcimiento, Literarios o Artísticos	
2.2.2.5.5	Otros Activos Fijos Intangibles	



Código	Concepto	
2.2.3	<b>Incremento de Existencias</b>	
2.2.3.1	Materiales y Suministros	-
2.2.3.2	Materias Primas	
2.2.3.3	Trabajos en Curso	
2.2.3.4	Bienes Terminados	
2.2.3.5	Bienes de Venta	
2.2.3.6	Bienes en Tránsito	
2.2.3.7	Existencias de Materiales de Seguridad y Defensa	
2.2.4	<b>Objetos de Valor</b>	
2.2.4.1	Metales y Piedras Preciosas	-
2.2.4.2	Antigüedades y Otros Objetos de Arte	
2.2.4.3	Otros Objetos de Valor	
2.2.5	<b>Activos No Producidos</b>	
2.2.5.1	Activos Intangibles No Producidos de Origen Natural	-
2.2.5.1.1	Tierras y Terrenos (MEFP 7.70)	-
2.2.5.1.2	Recursos Minerales y Energéticos	
2.2.5.1.3	Recursos Biológicos No Cultivados	
2.2.5.1.4	Recursos Hídricos	
2.2.5.1.5	Otros Activos de Origen Natural	
2.2.5.2	Activos Intangibles No Producidos (MEFP 7.78)	
2.2.5.2.1	Derechos Patentados	-
2.2.5.2.2	Arrendamientos Operativos Comerciales	
2.2.5.2.3	Fondos de Comercio Adquiridos	
2.2.5.2.4	Otros Activos Intangibles No Producidos	
2.2.6	<b>Transferencias y Asignaciones y Donativos de Capital Otorgados</b>	
2.2.6.1	Al Sector Privado	-
2.2.6.1.1	Ayuda a Personas	-
2.2.6.1.2	Ayuda a Instituciones	
2.2.6.1.3	Instituciones de Interés Público	
2.2.6.1.4	Desastres Naturales	
2.2.6.2	Al Sector Público	
2.2.6.2.1	A la Federación	-
2.1.6.2.1.1	Transferencias Internas y Asignaciones	-
2.1.6.2.1.2	Transferencias al resto del sector público	
2.1.6.2.1.3	Transferencias de Fideicomisos, Mandatos y Contratos análogos	
2.2.6.2.2	A Entidades Federativas	
2.2.6.2.3	A Municipios	
2.2.6.3	Al Sector Externo	
2.2.6.3.1	A Gobiernos Extranjeros	-
2.2.6.3.2	A Organismos Internacionales	
2.2.6.3.3	Al Sector Privado Externo	
2.2.7	<b>Inversión Financiera con Fines de Política Económica</b>	
2.2.7.1	Acciones y Participaciones de Capital	-
2.2.7.1.1	Interna	-
2.2.7.1.1.1	Sector Público	-
2.2.7.1.1.2	Sector Privado	
2.2.7.1.2	Externa	
2.2.7.2	Valores Representativos de Deuda Adquiridos con Fines de Política Económica	
2.2.7.3	Obligaciones Negociables Adquiridas con Fines de Política Económica	
2.2.7.4	Concesión de Préstamos	
2.2.7.4.1	Interna	-
2.2.7.4.1.1	Sector Público	-
2.2.7.4.1.2	Sector Privado	
2.2.7.4.2	Externa	
	<b>TOTAL DEL GASTO</b>	21,169,873.32
<b>3</b>	<b>FINANCIAMIENTO</b>	2,782,054.06
3.1	<b>FUENTES FINANCIERAS</b>	
3.1.1	<b>Disminución de Activos Financieros</b>	
3.1.1.1	Disminución de Activos Financieros Corrientes (Circulantes)	-
3.1.1.1.1	Disminución de Caja y Bancos (Efectivo y Equivalentes)	-

Código	Concepto	
3.1.1.1.1.1	Efectivo	
3.1.1.1.1.2	Bancos / Tesorería	-
3.1.1.1.1.3	Bancos / Dependencias y Otros	-
3.1.1.1.1.4	Inversiones Temporales (Hasta 3 meses)	-
3.1.1.1.1.5	Fondos con Afectación Específica	-
3.1.1.1.1.6	Depósitos de Fondos de Terceros en garantía y Administración	-
3.1.1.1.1.7	Otro Efectivo y Equivalentes	-
3.1.1.1.2	Disminución de Inversiones Financieras de Corto Plazo (Derechos a Recibir Efectivo o Equivalentes)	-
3.1.1.1.2.1	Títulos y Valores	
3.1.1.1.2.2	Acciones y Participaciones de Capital	
3.1.1.1.2.3	Otras Inversiones Financieras	
3.1.1.1.3	Disminución de Cuentas por Cobrar	-
3.1.1.1.3.1	Cuentas por Cobrar	
3.1.1.1.3.2	Deudores Diversos por Cobrar	
3.1.1.1.3.3	Ingresos por Recuperar	
3.1.1.1.3.4	Deudores por Anticipos de la Tesorería	
3.1.1.1.4	Disminución de Documentos por Cobrar	-
3.1.1.1.4.1	Otros Derechos a Recibir Efectivo o Equivalentes	
3.1.1.1.5	Recuperación de Préstamos Otorgados de Corto Plazo	
3.1.1.1.6	Disminución de Otros Activos Financieros Corrientes	-
3.1.1.1.6.1	Anticipo a Proveedores por Adquisición de Bienes y Prestación de Servicios	
3.1.1.1.6.2	Anticipo a Proveedores por Adquisición de Bienes Inmuebles y Muebles	
3.1.1.1.6.3	Anticipo a Proveedores por Adquisición de Bienes Intangibles	
3.1.1.1.6.4	Anticipo a Contratistas por Obras Públicas	
3.1.1.1.6.5	Otros Derechos a Recibir Bienes o Servicios	
3.1.1.1.6.6	Disminución de Otros Activos Circulantes	
3.1.1.2	Disminución de Activos Financieros No Corrientes	
3.1.1.2.1	Recuperación de Inversiones Financieras a Largo Plazo con Fines de Liquidez	-
3.1.1.2.1.1	Venta de Acciones y Participaciones de Capital	-
3.1.1.2.1.1.1	Internos	-
3.1.1.2.1.1.2	Externos	
3.1.1.2.1.2	Venta de Títulos y Valores Representativos de la Deuda	
3.1.1.2.1.3	Venta de Obligaciones Negociables	
3.1.1.2.1.4	Recuperación de Préstamos	
3.1.1.2.1.4.1	Internos	-
3.1.1.2.1.4.2	Externos	
3.1.1.2.2	Disminución de Otros Activos Financieros No Corrientes	-
3.1.1.2.2.1	Documentos por Cobrar	
3.1.1.2.2.2	Deudores Diversos	
3.1.1.2.2.3	Otros Derechos a Recibir Efectivo o Equivalentes	-
3.1.1.2.2.4	Activos Diferidos	-
3.1.1.2.2.5	Otros Activos	
3.1.2	<b>Incremento de Pasivos</b>	
3.1.2.1	Incremento de Pasivos Corrientes	-
3.1.2.1.1	Incremento de Cuentas por Pagar	-
3.1.2.1.1.1	Servicios Personales	
3.1.2.1.1.2	Proveedores por Pagar	
3.1.2.1.1.3	Contratistas por Obras Públicas por Pagar	-
3.1.2.1.1.4	Participaciones y Aportaciones por Pagar	
3.1.2.1.1.5	Transferencias Otorgadas por Pagar	
3.1.2.1.1.6	Intereses y Comisiones por Pagar	
3.1.2.1.1.7	Retenciones y Contribuciones por Pagar	
3.1.2.1.1.8	Devoluciones de Contribuciones por Pagar	-
3.1.2.1.1.9	Otras Cuentas por Pagar	
3.1.2.1.2	Incremento de Documentos por Pagar	-
3.1.2.1.2.1	Documentos Comerciales por Pagar	
3.1.2.1.2.2	Documentos con Contratistas por Obras Públicas por Pagar	
3.1.2.1.2.3	Otros Documentos por Pagar	
3.1.2.1.2.4	Títulos y Valores de la Deuda Pública Interna	
3.1.2.1.2.5	Títulos y Valores de la Deuda Pública Externa	
3.1.2.1.3	Conversión de Deuda Pública a Largo Plazo en Porción Circulante	
3.1.2.1.3.1	Conversión de Títulos y Valores de Largo Plazo en Corto Plazo	-
3.1.2.1.3.1.1	Porción de Corto Plazo de Títulos y Valores de la Deuda Pública Interna de L.P.	-

Código	Concepto	
3.1.2.1.3.1.2	Porción de Corto Plazo de Títulos y Valores de la Deuda Pública Externa de L.P.	
3.1.2.1.3.2	Conversión de Préstamos de Largo Plazo en Corto Plazo	
3.1.2.1.3.2.1	Porción a Corto Plazo de Préstamos de la Deuda Pública Interna de L.P.	
3.1.2.1.3.2.2	Porción a Corto Plazo de Préstamos de la Deuda Pública Externa de L.P.	
3.1.2.1.4	Incremento de Otros Pasivos de Corto Plazo	
3.1.2.1.4.1	Pasivos Diferidos	
3.1.2.1.4.2	Fondos y Bienes de Terceros	
3.1.2.1.4.3	Otros Pasivos	
3.1.2.2	Incremento de Pasivo No Corrientes	
3.1.2.2.1	Incremento de Cuentas por Pagar a Largo Plazo	
3.1.2.2.1.1	Proveedores por Pagar	
3.1.2.2.1.2	Contratistas por Obras Públicas por Pagar	
3.1.2.2.2	Incremento de Documentos por Pagar a Largo Plazo	
3.1.2.2.2.1	Documentos Comerciales por Pagar	
3.1.2.2.2.2	Documentos con Contratistas por Obras Públicas por Pagar	
3.1.2.2.2.3	Otros documentos por Pagar	
3.1.2.2.3	Colocación de Títulos y Valores a Largo Plazo	
3.1.2.2.3.1	Colocación de Títulos y Valores de la Deuda Pública Interna	
3.1.2.2.3.2	Colocación de Títulos y Valores de la Deuda Pública Externa	
3.1.2.2.4	Obtención de Préstamos de la Deuda Pública a Largo Plazo	
3.1.2.2.4.1	Obtención de Préstamos Internos	
3.1.2.2.4.2	Obtención de Préstamos Externos	
3.1.2.2.5	Incremento de Otros Pasivos a Largo Plazo	
3.1.2.2.5.1	Pasivos Diferidos	
3.1.2.2.5.2	Fondos y Bienes de Terceros	
3.1.2.2.5.3	Otros Pasivos	
3.1.3	Incremento de Patrimonio	
	<b>TOTAL DE FUENTES FINANCIERAS</b>	
3.2	<b>APLICACIONES FINANCIERAS (Usos)</b>	
		2,782,054.06
3.2.1	<b>Incremento de Activos Financieros</b>	
3.2.1.1	Incremento de Activos Financieros Corrientes (Circulantes)	1,721,609.66
3.2.1.1.1	Incremento de Caja y Bancos (Efectivo y Equivalentes)	1,721,609.66
3.2.1.1.1.1	Efectivo	
3.2.1.1.1.2	Bancos / Tesorería	
3.2.1.1.1.3	Bancos / Dependencias y Otros	1,721,609.66
3.2.1.1.1.4	Inversiones Temporales ( Hasta 3 Meses)	
3.2.1.1.1.5	Fondos con Afectación Específica	
3.2.1.1.1.6	Depósitos de Fondo de Terceros en Garantía y/o Administración	
3.2.1.1.1.7	Otro Efectivo y Equivalentes	
3.2.1.1.2	Incremento de Inversiones Financieras de Corto Plazo (Derechos a recibir Efectivo o Equivalentes)	
3.2.1.1.2.1	Títulos y Valores	
3.2.1.1.2.2	Acciones y Participaciones de Capital	
3.2.1.1.2.3	Otras Inversiones Financieras	
3.2.1.1.3	Incremento de Cuentas por Cobrar	61,502.34
3.2.1.1.3.1	Cuentas por Cobrar	
3.2.1.1.3.2	Deudores Diversos por Cobrar	
3.2.1.1.3.3	Ingresos por Recuperar	61,502.34
3.2.1.1.3.4	Deudores por Anticipos de Tesorería	
3.2.1.1.4	Incremento de Documentos por Cobrar	
3.2.1.1.4.1	Otros Derechos a Recibir Efectivo o Equivalentes	
3.2.1.1.5	Préstamos Otorgados de Corto Plazo	
3.2.1.1.6	Incremento de Otros Activos Financieros Corrientes	
3.2.1.1.6.1	Anticipo a Proveedores por Adquisición de Bienes y Prestación de Servicios	
3.2.1.1.6.2	Anticipo a Proveedores por Adquisición de Bienes Inmuebles y Muebles	
3.2.1.1.6.3	Anticipo a Proveedores por Adquisición de Bienes Intangibles	

Código	Concepto	
3.2.1.1.6.4	Anticipo a Contratistas por Obras Públicas	
3.2.1.1.6.5	Otros Derechos a Recibir Bienes y Servicios	
3.2.1.1.6.6	Otros Activos Circulantes	
3.2.1.2	Incremento de Activos Financieros No Corrientes	
3.2.1.2.1	Inversiones Financieras a Largo Plazo con Fines de Liquidez	-
3.2.1.2.1.1	Compra de Acciones y Participaciones de Capital	-
3.2.1.2.1.1.1	Internos	-
3.2.1.2.1.1.2	Externos	
3.2.1.2.1.2	Compra de Títulos y Valores Representativos de la Deuda	
3.2.1.2.1.3	Compra de Obligaciones negociables	
3.2.1.2.1.4	Concesión de Préstamos	
3.2.1.2.1.4.1	Internos	-
3.2.1.2.1.4.2	Externos	
3.2.1.2.2	Incremento de Otros Activos Financieros No Corrientes	-
3.2.1.2.2.1	Documentos por Cobrar	
3.2.1.2.2.2	Deudores Diversos	
3.2.1.2.2.3	Otros Derechos a Recibir Efectivo y Equivalentes	
3.2.1.2.2.4	Activos Diferidos	
3.2.1.2.2.5	Otros Activos	
3.2.2	Disminución de Pasivos	
3.2.2.1	Disminución de Pasivos Corrientes	1,060,444.40
3.2.2.1.1	Disminución de Cuentas por Pagar	1,060,444.40
3.2.2.1.1.1	Servicios Personales por Pagar	1,060,444.40
3.2.2.1.1.2	Proveedores por Pagar	
3.2.2.1.1.3	Contratistas por Obras Públicas por Pagar	
3.2.2.1.1.4	Participaciones y Aportaciones por Pagar	
3.2.2.1.1.5	Transferencias Otorgadas por Pagar	
3.2.2.1.1.6	Intereses y Comisiones y otros gastos de la Deuda Pública por Pagar	
3.2.2.1.1.7	Retenciones y Contribuciones por Pagar	
3.2.2.1.1.8	Devoluciones de la Ley de Ingresos por Pagar	325,865.50
3.2.2.1.1.9	Otras Cuentas por Pagar	734,578.90
3.2.2.1.2	Disminución de Documentos por Pagar	-
3.2.2.1.2.1	Documentos Comerciales por Pagar	
3.2.2.1.2.2	Documentos con Contratistas por Obras Públicas por Pagar	
3.2.2.1.2.3	Otros Documentos por Pagar	
3.2.2.1.2.4	Títulos y Valores de la Deuda Pública Interna	
3.2.2.1.2.5	Títulos y Valores de la Deuda Pública Externa	
3.2.2.1.3	Amortización de la Porción Circulante de la Deuda Pública de Largo Plazo	
3.2.2.1.3.1	Amortización de la Porción Circulante de la Deuda Pública de L.P. en Títulos y Valores	-
3.2.2.1.3.1.1	Amortización de la Porción Circulante de la Deuda Pública Interna de L.P. en Títulos y Valores	
3.2.2.1.3.1.2	Amortización de la Porción de la Deuda Pública Externa de L.P. En Títulos y Valores	
3.2.2.1.3.2	Amortización de la Porción Circulante de la Deuda Pública de L.P. en Préstamos	-
3.2.2.1.3.2.1	Amortización de la Porción Circulante de la Deuda Pública Interna de L.P. en Préstamos	
3.2.2.1.3.2.2	Amortización de la Porción Circulante de la Deuda Pública Externa de L.P. en Préstamos	
3.2.2.1.4	Disminución de Otros Pasivos de Corto Plazo	
3.2.2.1.4.1	Pasivos Diferidos	-
3.2.2.1.4.2	Fondos y Bienes de Terceros en Garantía y/o Administración	
3.2.2.1.4.3	Otros Pasivos	
3.2.2.2	Disminución de Pasivos No Corrientes	
3.2.2.2.1	Disminución de Cuentas por Pagar a Largo Plazo	-
3.2.2.2.1.1	Proveedores por Pagar	-
3.2.2.2.1.2	Contratistas por Obras Públicas por Pagar	
3.2.2.2.2	Disminución de Documentos por Pagar a Largo Plazo	
3.2.2.2.2.1	Documentos Comerciales por Pagar	-
3.2.2.2.2.2	Documentos con Contratistas por Obras Públicas por Pagar	
3.2.2.2.2.3	Otros Documentos por Pagar	
3.2.2.2.3	Conversión de Deuda Pública de Largo Plazo en Porción Circulante	
3.2.2.2.3.1	Conversión de Títulos y Valores de Largo Plazo en Corto Plazo	-
3.2.2.2.3.1.1	Porción de Corto Plazo de Títulos y Valores de la Deuda Pública Interna	-
3.2.2.2.3.1.2	Porción de Corto Plazo de Títulos y Valores de la Deuda Pública Externa	
3.2.2.2.3.2	Conversión de Préstamos de Largo Plazo en Corto Plazo	
3.2.2.2.3.2.1	Porción a Corto Plazo de Préstamos de la Deuda Pública Interna	-
3.2.2.2.3.2.2	Porción a Corto Plazo de Préstamos de la Deuda Pública Externa	
3.2.2.2.4	Disminución de Otros Pasivos de Largo Plazo	-

Código	Concepto	
3.2.2.2.4.1	Pasivos Diferidos	
3.2.2.2.4.2	Fondos y Bienes de Terceros en Garantía y/o Administración	
3.2.2.2.4.3	Otros Pasivos	
3.2.3	Disminución de Patrimonio	
	<b>TOTAL APLICACIONES FINANCIERAS</b>	<b>2,782,054.06</b>

X\* Refiere a la desagregación que obtuvieron las unidades administrativas o instancias competentes en materia de Contabilidad Gubernamental y de Ingresos, de cada orden de gobierno, del Clasificador por Rubros de Ingresos, armonizado a 2 dígitos, de acuerdo a sus necesidades en tercer y cuarto dígito, Clase y Concepto respectivamente.

X† Refiere a la desagregación que obtuvieron las unidades administrativas o instancias competentes en materia de Contabilidad Gubernamental y de Ingresos, de cada orden de gobierno, del Clasificador por Rubros de Ingresos, armonizado a 2 dígitos, de acuerdo a sus necesidades en tercer y cuarto dígito, Clase y Concepto respectivamente.

**COMISION ESTATAL PARA EL DESARROLLO DE LO PUEBLOS Y COMUNIDADES**  
**AL 31 DE DICIEMBRE DEL 2023**  
**ANALISIS DE LAS VARIACIONES PROGRAMATICO-PRESUPUESTAL**

EJERCICIO DEL PRESUPUESTO POR PARTIDA/DESCRIPCION		APROBADO ANUAL	AMPLIACIONES/REDUCCIONES	MODIFICADO	JUSTIFICACION
11301	SUELDOS	\$5,556,744.97	\$115,831.10	\$5,672,576.07	SUFICIENCIA PTAL PARA SOLVENTAR GASTOS EN LA MISMA PARTIDA PERO DIFERENTE UNIDAD ADMINISTRATIVA 121
11303	REMUNERACIONES DIVERSAS	\$114,993.12	\$185,634.00	\$300,627.12	SUFICIENCIA PTAL PARA SOLVENTAR GASTOS EN LA MISMA PARTIDA PERO DIFERENTE UNIDAD ADMINISTRATIVA 122
11306	RIESGO LABORAL	\$606,000.00	\$49,055.56	\$655,055.56	SUFICIENCIA PTAL PARA SOLVENTAR GASTOS EN LA MISMA PARTIDA PERO DIFERENTE UNIDAD ADMINISTRATIVA 020,121 Y 122
12101	HONORARIOS	\$346,087.20	\$607,549.86	\$953,637.06	SUFICIENCIA PTAL PARA SOLVENTAR GASTOS PARA PAGO DE HONORARIOS
13101	PRIMAS POR AÑOS DE SERVICIOS EFECTIVOS PRESTADOS	\$380,079.02	-\$125,912.90	\$254,166.12	REDUCCION DE PTO PARA SUFICIENCIA PTAL PARA SUELDO
13201	PRIMAS DE VACACIONES Y DOMINICAL	\$329,823.55	\$34,002.50	\$363,826.05	SUFICIENCIA PTAL PARA SOLVENTAR GASTOS EN LA MISMA PARTIDA PERO DIFERENTE UNIDAD ADMINISTRATIVA 122
13202	AGUINALDO O GRATIFICACION DE FIN DE AÑO	\$1,652,095.09	-\$976,257.06	\$675,838.03	REDUCCION DE PTO PARA SUFICIENCIA PTAL A OTRAS PARTIDAS DEL MISMO CAPITULO

13203	COMPENSACION POR AJUSTE DE CALENDARIO	\$35,248.48	\$33,599.98	\$68,848.46	SUFICIENCIA PTAL PARA SOLVENTAR GASTOS EN LA MISMA PARTIDA PERO DIFERENTE UNIDAD ADMINISTRATIVA 121
13204	COMPENSACION POR BONO NAVIDEÑO	\$35,248.48	\$33,902.05	\$69,150.53	SUFICIENCIA PTAL PARA SOLVENTAR GASTOS EN LA MISMA PARTIDA PERO DIFERENTE UNIDAD ADMINISTRATIVA S 122
13404	BONO DE PRODUCTIVIDAD	\$0.00	\$9,000.00	\$9,000.00	SUFICIENCIA PTAL PARA SOLVENTAR GASTOS EN LA MISMA PARTIDA PERO DIFERENTE UNIDAD ADMINISTRATIVA 121 Y 122
14102	APORTACION POR SEGURO DE VIDA AL ISSSTESON	\$287.28	-\$3.99	\$283.29	REDUCCION DE PTO PARA SUFICIENCIA PTAL A OTRAS A LA 14102
14103	APORTACION POR SEGURO DE RETIRO AL ISSSTESON	\$2,383.92	-\$33.11	\$2,350.81	REDUCCION DE PTO PARA SUFICIENCIA PTAL A OTRAS A LA 14102
14104	ASIGNACION PARA PRESTAMOS A CORTO PLAZO	\$35,125.68	\$683.69	\$35,809.37	SUFICIENCIA PTAL PARA SOLVENTAR GASTOS EN LA MISMA PARTIDA PERO DIFERENTE UNIDAD ADMINISTRATIVA 122 Y 121
14106	OTRAS PRESTACIONES DE SEGURIDAD SOCIAL	\$175,630.08	\$3,417.12	\$179,047.20	SUFICIENCIA PTAL PARA SOLVENTAR GASTOS EN LA MISMA PARTIDA PERO DIFERENTE UNIDAD ADMINISTRATIVA 122 Y 121
14107	APORTACION PARA INFRAESTRUCTU RA, EQUIPAMIENTO Y MANTENIMIENTO HOSPITALARIO	\$70,251.60	\$1,367.81	\$71,619.41	SUFICIENCIA PTAL PARA SOLVENTAR GASTOS EN LA MISMA PARTIDA PERO DIFERENTE UNIDAD ADMINISTRATIVA 122 Y 121
14108	APORTACIONES PARA LA ATENCIÓN DE ENFERMEDADES PREEXISTENTES	\$52,056.00	\$207,145.00	\$259,201.00	SUFICIENCIA PTAL PARA SOLVENTAR PAGO DE ENFERMEDADES PREEXISTENTES

14109	APORTACIONES POR SERVICIO MEDICO DEL ISSSTESON	\$597,141.36	\$11,620.47	\$608,761.83	SUFICIENCIA PTAL PARA SOLVENTAR PAGO SERVICIO MEDICO ISSSTESON EN DIFERENTES PARTIDAS
14110	ASIGNACION PARA PRESTAMOS PRENDARIOS	\$35,125.68	\$683.69	\$35,809.37	SUFICIENCIA PTAL PARA SOLVENTAR GASTOS EN LA MISMA PARTIDA PERO DIFERENTE UNIDAD ADMINISTRATIVA 122 Y 121
14202	CUOTAS AL FOVISSSTESON	\$281,008.08	\$5,468.11	\$286,476.19	SUFICIENCIA PTAL PARA SOLVENTAR GASTOS EN LA MISMA PARTIDA PERO DIFERENTE UNIDAD ADMINISTRATIVA 122 Y 121
14303	PAGAS POR DEFUNCION, PENSIONES Y JUBILACIONES	\$1,229,411.04	\$180,882.71	\$1,410,293.75	SUFICIENCIA PTAL PARA SOLVENTAR GASTOS EN LA MISMA PARTIDA PERO DIFERENTE UNIDAD ADMINISTRATIVA 122 Y 121
14404	OTROS SEGUROS DE CARÁCTER LABORAL O ECONOMICOS	\$129,750.00	-\$129,750.00	\$0.00	REDUCCION DE PTO PARA SUFICIENCIA PTAL A OTRAS PARTIDAS DEL MISMO CAPITULO
15401	PRESTACIONES ESTABLECIDAS POR CONDICIONES GENERALES	\$9,528.88	-\$7,855.02	\$1,673.86	REDUCCION DE PTO PARA SUFICIENCIA PTAL A OTRAS PARTIDAS DEL MISMO CAPITULO
15404	DIAS ECONOMICOS Y DE DESCANSO OBLIGATORIOS NO DISFRUTADOS	\$69,738.85	-\$17,205.54	\$52,533.31	REDUCCION DE PTO PARA SUFICIENCIA PTAL A OTRAS PARTIDAS DEL MISMO CAPITULO
15409	BONO PARA DESPENSA	\$157,200.00	-\$36,592.80	\$120,607.20	REDUCCION DE PTO PARA SUFICIENCIA PTAL A OTRAS PARTIDAS DEL MISMO CAPITULO
15416	APOYO PARA UTILES ESCOLARES	\$8,160.00	-\$910.00	\$7,250.00	REDUCCION DE PTO PARA SUFICIENCIA PTAL A OTRAS PARTIDAS DEL MISMO CAPITULO



15417	APOYO PARA DESARROLLO Y CAPACITACION	\$87,720.00	-\$17,547.00	\$70,173.00	REDUCCION DE PTO PARA SUFICIENCIA PTAL A OTRAS PARTIDAS DEL MISMO CAPITULO
15418	COMPENSACION ESPECIFICA A PERSONAL DE BASE	\$41,843.31	-\$5,458.43	\$36,384.88	REDUCCION DE PTO PARA SUFICIENCIA PTAL A OTRAS PARTIDAS DEL MISMO CAPITULO
15419	AYUDA PARA SERVICIO DE TRANSPORTE	\$96,960.00	-\$19,697.80	\$77,262.20	REDUCCION DE PTO PARA SUFICIENCIA PTAL A OTRAS PARTIDAS DEL MISMO CAPITULO
15420	COMPENSACION EN APOYO A LA DISCAPACIDAD	\$21,000.00	\$1,235.00	\$22,235.00	SUFICIENCIA PTAL PARA SOLVENTAR GASTOS EN LA MISMA PARTIDA PERO DIFERENTE UNIDAD ADMINISTRATIVA 122
15421	BONO DE DIA DE MADRES	\$8,330.00	-\$650.00	\$7,680.00	REDUCCION DE PTO PARA SUFICIENCIA PTAL A OTRAS PARTIDAS DEL MISMO CAPITULO
15423	BONO POR ANIVERSARIO SINDICAL	\$5,900.00	-\$2,980.00	\$2,920.00	REDUCCION DE PTO PARA SUFICIENCIA PTAL A OTRAS PARTIDAS DEL MISMO CAPITULO
15424	BONO DEL DIA DEL PADRE	\$1,800.00	-\$1,800.00	\$0.00	REDUCCION DE PTO PARA SUFICIENCIA PTAL A OTRAS PARTIDAS DEL MISMO CAPITULO
15425	APOYO PARA COMPRA DE MATERIAL DE CONSTRUCCION	\$50,040.00	-\$6,724.20	\$43,315.80	REDUCCION DE PTO PARA SUFICIENCIA PTAL A OTRAS PARTIDAS DEL MISMO CAPITULO
15426	APOYO PARA DESPENSA PARA LOS REPRESENTANTES SINDICALES	\$6,780.00	\$282.50	\$7,062.50	SUFICIENCIA PTAL PARA SOLVENTAR GASTOS EN LA MISMA PARTIDA PERO DIFERENTE UNIDAD ADMINISTRATIVA 122
15427	BONO DE PRODUCTIVIDAD AL PERSONAL DE BASE	\$18,000.00	-\$18,000.00	\$0.00	REDUCCION DE PTO PARA SUFICIENCIA PTAL A OTRAS PARTIDAS DEL MISMO CAPITULO

16101	PREVISION PARA INCREMENTO DE SUELDOS	\$615,813.60	-\$103,237.94	\$512,575.66	REDUCCION DE PTO PARA SUFICIENCIA PTAL A OTRAS PARTIDAS DEL MISMO CAPITULO
17104	BONO POR PUNTUALIDAD	\$35,200.00	-\$1,760.00	\$33,440.00	REDUCCION DE PTO PARA SUFICIENCIA PTAL A OTRAS PARTIDAS DEL MISMO CAPITULO
17105	COMPENSACION POR TITULACION A NIVEL LICENCIATURA	\$91,653.73	-\$8,985.36	\$82,668.37	REDUCCION DE PTO PARA SUFICIENCIA PTAL A OTRAS PARTIDAS DEL MISMO CAPITULO
21101	MATERIALES, UTILES Y EQUIPOS MENORES DE OFICINA	\$6,000.00	\$28,925.64	\$34,925.64	SUFICIENCIA PTAL PARA SOLVENTAR GASTOS EN COMPRA DE PAPELERIA PARA CEDIS
21201	MATERIALES Y UTILES DE IMPRESIÓN Y PRODUCCION	\$0.00	\$16,105.91	\$16,105.91	SUFICIENCIA PTAL PARA SOLVENTAR GASTOS EN COMPRA DE PAPELERIA PARA CEDIS
21501	MATERIAL PARA INFORMACION	\$0.00	\$400.00	\$400.00	SUFICIENCIA PTAL PARA SOLVENTAR GASTOS EN LA COMPRA DE MATERIAL DE INFORMACION
21601	MATERIAL DE LIMPIEZA	\$4,000.00	\$8,409.05	\$12,409.05	SUFICIENCIA PTAL PARA SOLVENTAR GASTOS EN MATERIAL DE LIMPIEZA EN OFICINA CEDIS
21701	MATERIALES EDUCATIVOS	\$600.00	-\$600.00	\$0.00	REDUCCION DE PTO PARA SUFICIENCIA PTAL A OTRAS PARTIDAS DEL MISMO CAPITULO
21801	PLACAS, ENGOMADOS, CALCOMANIAS Y HOLOGRAMAS	\$6,000.00	\$5,566.00	\$11,566.00	SUFICIENCIA PTAL PARA SOLVENTAR GASTOS DE TENENCIA VEHICULAR
22101	PRODUCTOS ALIMENTICIOS PARA EL PERSONAL EN LAS INSTALACIONES	\$0.00	\$19,134.79	\$19,134.79	SUFICIENCIA PTAL PARA SOLVENTAR GASTOS DE INSUMOS PARA LA CEDIS
22106	ADQUISICION DE AGUA POTABLE	\$2,000.00	-\$2,000.00	\$0.00	REDUCCION DE PTO PARA SUFICIENCIA PTAL A OTRAS PARTIDAS DEL MISMO CAPITULO

22301	UTENSILIOS PARA EL SERVICIO DE ALIMENTACION	\$1,287.81	-\$92.00	\$1,195.81	REDUCCION DE PTO PARA SUFICIENCIA PTAL A OTRAS PARTIDAS DEL MISMO CAPITULO
24801	MATERIALES COMPLEMENTARIOS	\$0.00	\$5,916.00	\$5,916.00	SUFICIENCIA PTAL PARA SOLVENTAR GASTOS DE INSUMOS PARA LA CEDIS
25301	MEDICINAS Y PRODUCTOS FARMACEUTICOS	\$3,000.00	-\$3,000.00	\$0.00	REDUCCION DE PTO PARA SUFICIENCIA PTAL A OTRAS PARTIDAS DEL MISMO CAPITULO
26101	COMBUSTIBLES	\$120,000.00	\$361,936.33	\$481,936.33	SUFICIENCIA PTAL PARA SOLVENTAR GASTOS DE COMBUSTIBLE PARA VEHICULOS OFICIALES
26102	LUBRICANTES Y ADITIVOS	\$500.00	-\$500.00	\$0.00	REDUCCION DE PTO PARA SUFICIENCIA PTAL A OTRAS PARTIDAS DEL MISMO CAPITULO
27101	VESTUARIOS Y UNIFORMES	\$0.00	\$3,480.00	\$3,480.00	SUFICIENCIA PTAL PARA SOLVENTAR GASTOS DE DICHA PARTIDA
29401	REFACCIONES Y ACCESORIOS MENORES DE EQUIPO DE COMPUTO Y TECNOLOGIAS DE LA INFORMACION	\$0.00	\$849.00	\$849.00	SUFICIENCIA PTAL PARA SOLVENTAR GASTOS DE COMPUTO
29601	REFACCIONES Y ACCESORIOS MENORES DE EQUIPO DE TRANSPORTE	\$7,000.00	-\$7,000.00	\$0.00	REDUCCION DE PTO PARA SUFICIENCIA PTAL A OTRAS PARTIDAS DEL MISMO CAPITULO
31101	ENERGIA ELECTRICA	\$50,000.00	\$36,506.00	\$86,506.00	SUFICIENCIA PTAL PARA SOLVENTAR GASTOS DE SERVICIOS DE ENERGIA ELECTRICA
31401	TELEFONIA TRADICIONAL	\$40,000.00	-\$19,011.26	\$20,988.74	REDUCCION DE PTO PARA SUFICIENCIA PTAL A OTRAS PARTIDAS DEL MISMO CAPITULO
31701	SERVICIO DE ACCESO A INTERNET, REDES Y PROCESAMIENTO DE INFORMACION	\$3,360.00	-\$1,992.74	\$1,367.26	REDUCCION DE PTO PARA SUFICIENCIA PTAL A OTRAS PARTIDAS DEL MISMO CAPITULO

31801	SERVICIO POSTAL	\$0.00	\$681.47	\$681.47	SUFICIENCIA PTALPARA SOLVENTAR GASTOS PARA ENVIO DE INFORMACION A COMUNIDADES INDIGENAS
32201	ARRENDAMIENTO DE EDIFICIOS	\$2,400.00	\$62,089.20	\$64,489.20	SUFICIENCIA PTALPARA SOLVENTAR GASTOS DE RENTA DE BODEGA ARCHIVO CEDIS
32301	ARRENDAMIENTO DE MUEBLES, MAQUINARIA Y EQUIPO	\$0.00	\$53,528.17	\$53,528.17	SUFICIENCIA PTALPARA SOLVENTAR GASTOS DE PAGO DE COPIADORA PARA OFICINA CEDIS
32501	ARRENDAMIENTO DE EQUIPO DE TRANSPORTE	\$0.00	\$260,694.94	\$260,694.94	SUFICIENCIA PTALPARA SOLVENTAR GASTOS DE ARRENDAMIENTO DE VEHICULOS PARA COMISIONES OPERATIVAS CEDIS
33101	SERVICIOS LEGALES, DE CONTABILIDAD, AUDITORIAS Y RELACIONADOS	\$12,000.00	\$144,958.28	\$156,958.28	SUFICIENCIA PTALPARA SOLVENTAR GASTOS DE SERVICIO CONTABLE CEDIS
33301	SERVICIOS DE INFORMATICA	\$0.00	\$10,556.00	\$10,556.00	SUFICIENCIA PTALPARA SOLVENTAR GASTOS DE DICHA PARTIDA
33801	SERVICIOS DE VIGILANCIA	\$9,000.00	\$1,800.00	\$10,800.00	SUFICIENCIA PTALPARA SOLVENTAR GASTOS DE DICHA PARTIDA
34101	SERVICIOS FINANCIEROS Y BANCARIOS	\$0.00	\$7,348.68	\$7,348.68	SUFICIENCIA PTALPARA SOLVENTAR GASTOS DE DICHA PARTIDA
35101	MANTENIMIENTO Y CONSERVACION DE INMUEBLES	\$0.00	\$201,880.92	\$201,880.92	SUFICIENCIA PTALPARA SOLVENTAR GASTOS DE DICHA PARTIDA
35302	MANTENIMIENTO Y CONSERVACION DE BIENES INFORMATICOS	\$0.00	\$1,737.68	\$1,737.68	SUFICIENCIA PTALPARA SOLVENTAR GASTOS DE DICHA PARTIDA

35501	MANTENIMIENTO Y CONSERVACION DE EQUIPO DE TRANSPORTE	\$0.00	\$124,053.39	\$124,053.39	SUFICIENCIA PTALPARA SOLVENTAR GASTOS ACTUALIZACION DE SISTEMA SAACG
37101	PASAJES AEREOS	\$0.00	\$121,139.77	\$121,139.77	SUFICIENCIA PTALPARA SOLVENTAR GASTOS DE COMISIONES A OTRAS CIUDADES DEL PERSONAL DE CEDIS
37501	VIATICOS EN EL PAIS	\$0.00	\$619,203.60	\$619,203.60	SUFICIENCIA PTALPARA SOLVENTAR GASTOS VIATICOS POR COMISIONES ASIGNADAS
37502	GASTOS DE CAMINO	\$0.00	\$185,400.00	\$185,400.00	SUFICIENCIA PTALPARA SOLVENTAR GASTOS DE CAMINO POR COMISIONES ASIGNADAS
37901	CUOTAS	\$0.00	\$29,823.00	\$29,823.00	SUFICIENCIA PTALPARA SOLVENTAR GASTOS DE DICHA PARTIDA
38301	CONGRESOS Y CONVENCIONES	\$0.00	\$3,712.00	\$3,712.00	SUFICIENCIA PTALPARA SOLVENTAR GASTOS DE IMPRESIONES DE LONAS
39801	IMPUESTOS SOBRE NOMINAS	\$134,862.00	\$149,122.77	\$283,984.77	SUFICIENCIA PTALPARA SOLVENTAR GASTOS POR PAGO DEL 3% SOBRE SUELDO
44101	AYUDAS SOCIALES A PERSONAS	\$6,822,147.80	\$406,508.58	\$7,228,656.38	SUFICIENCIA PTALPARA SOLVENTAR GASTOS DE LOS DIFERENTES PROYECTOS QUE MANEJA EL CAPITULO 4000 EN CUANTO AYUDAS SOCIALES

**COMISION ESTATAL PARA EL DESARROLLO DE LOS PUEBLOS Y COMUNIDADES INDIGENAS**  
**Desglose de saldo en Bancos e Inversiones**  
**Al 31 de Diciembre**  
**(Cifras en pesos)**

**CUENTA PÚBLICA 2023**

**Desglose del saldo presentado en el formato ETCA-I-02, en el inciso A2), de la Cuenta:**  
**BANCOS/TESORERÍA**

<b>Datos de la Cuenta Bancaria</b>				<b>Tipo de Recurso (1)</b>
	<b>Institución Bancaria</b>	<b>Número de Cuenta</b>	<b>Saldo</b>	
1	HSBC	4033774456	\$ 1,721,334.98	
2	HSBC	4033774449	\$ 274.67	
3	HSBC	4027993328	\$ 0.01	
4				
5				
6				
7				
8				
9				
10				
11				
12				
13				
14				
15				
16				
17				
18				
19				
20				
<b>TOTAL</b>			<b>1721609.66</b>	

**INCLUIR TODAS LAS CUENTAS**  
 Nota : Este formato No Aplica Órganos Autónomos  
 Poder Legislativo, Poder Judicial.

"Bajo protesta de decir verdad declaramos que los Estados Financieros y sus Notas, son razonablemente correctos y son responsabilidad del emisor"

1) Tipo de Recurso: Federal o Estatal (incluye Ingresos Propios)

Nota: En caso de que la cuenta bancaria tenga los dos tipos de recursos, presentar dos veces la misma cuenta separando los saldos por tipo de recurso.

Desglose del saldo presentado en el formato ETCA-I-02, en el inciso A4), de la Cuenta: INVERSIONES TEMPORALES (HASTA 3 MESES)				
Datos de la Cuenta Bancaria				Tipo de Recurso (1)
	Institución Bancaria	Número de Cuenta	Saldo	
1				
2				
3				
4				
5				
6				
7				
8				
9				
			TOTAL	0

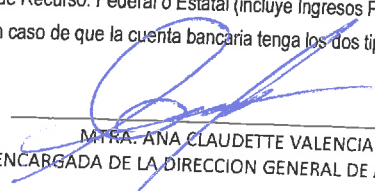
Desglose del saldo presentado en el formato ETCA-I-02, en el inciso B1), de la Cuenta: INVERSIONES FINANCIERAS DE CORTO PLAZO				
Datos de la Cuenta Bancaria				Tipo de Recurso (1)
	Institución Bancaria	Número de Cuenta	Saldo	
1				
2				
3				
4				
5				
6				
7				
8				
9				
			TOTAL	0

Desglose del saldo presentado en el formato ETCA-I-02, en el inciso A) del Activo No Circulante, de la Cuenta: INVERSIONES FINANCIERAS A LARGO PLAZO				
Datos de la Cuenta Bancaria				Tipo de Recurso (1)
	Institución Bancaria	Número de Cuenta	Saldo	
1				
2				
3				
4				
5				
6				
7				
8				
9				
			TOTAL	0

\*Bajo protesta de decir verdad declaramos que los Estados Financieros y sus Notas, son razonablemente correctos y son responsabilidad del emisor"

1) Tipo de Recurso: Federal o Estatal (incluye Ingresos Propios)

Nota: En caso de que la cuenta bancaria tenga los dos tipos de recursos, presentar dos veces la misma cuenta separando los saldos por tipo de recurso.

  
 MTRA. ANA CLAUDETTE VALENCIA HUERTA  
 ENCARGADA DE LA DIRECCION GENERAL DE ADMINISTRACION


  
 DR. ABEL LEYVA CASTELLANOS  
 COORDINADOR GENERAL





Table with multiple columns containing alphanumeric codes, numbers, and monetary values. Columns include account identifiers (e.g., 4042912100), codes (e.g., 67, 287S), dates (e.g., 15/409), and various numerical and currency values.

4042912200	2	6	7	E306E28	501 S	1	14202	1	23	1	1	1	AO	13	\$118,031.28	\$8,905.56	\$126,936.84	\$126,936.84	\$122,018.87	\$122,018.87	\$504,255.34	\$504,255.34	\$22,016.87
4042912200	2	6	7	E306E28	501 S	1	14303	1	23	1	1	1	AO	13	\$516,388.08	\$9,383.43	\$525,771.51	\$525,771.51	\$504,255.34	\$504,255.34	\$559.98	\$559.98	\$37,276.80
4042912200	2	6	7	E306E28	501 S	1	15401	1	23	1	1	1	AO	13	\$2,785.04	-\$2,200.35	\$585.69	\$585.69	\$11,942.21	\$11,942.21	\$2,900.00	\$2,900.00	\$2,900.00
4042912200	2	6	7	E306E28	501 S	1	15404	1	23	1	1	1	AO	13	\$20,050.34	-\$8,108.13	\$11,942.21	\$11,942.21	\$11,942.21	\$11,942.21	\$37,378.60	\$37,378.60	\$2,900.00
4042912200	2	6	7	E306E28	501 S	1	15409	1	23	1	1	1	AO	13	\$47,480.00	-\$7,918.40	\$39,561.60	\$39,561.60	\$2,900.00	\$2,900.00	\$2,900.00	\$2,900.00	\$2,900.00
4042912200	2	6	7	E306E28	501 S	1	15416	1	23	1	1	1	AO	13	\$2,720.00	\$180.00	\$2,900.00	\$2,900.00	\$2,900.00	\$2,900.00	\$2,900.00	\$2,900.00	\$2,900.00
4042912200	2	6	7	E306E28	501 S	1	15417	1	23	1	1	1	AO	13	\$28,516.00	-\$8,450.50	\$20,065.50	\$20,065.50	\$2,900.00	\$2,900.00	\$2,900.00	\$2,900.00	\$2,900.00
4042912200	2	6	7	E306E28	501 S	1	15418	1	23	1	1	1	AO	13	\$12,030.20	\$0.01	\$12,030.21	\$12,030.21	\$12,030.21	\$12,030.21	\$21,786.00	\$21,786.00	\$2,900.00
4042912200	2	6	7	E306E28	501 S	1	15420	1	23	1	1	1	AO	13	\$39,088.00	-\$3,898.80	\$35,189.20	\$35,189.20	\$12,030.21	\$12,030.21	\$21,786.00	\$21,786.00	\$2,900.00
4042912200	2	6	7	E306E28	501 S	1	15421	1	23	1	1	1	AO	13	\$21,000.00	\$1,235.00	\$22,235.00	\$22,235.00	\$21,000.00	\$21,000.00	\$21,000.00	\$21,000.00	\$21,000.00
4042912200	2	6	7	E306E28	501 S	1	15423	1	23	1	1	1	AO	13	\$5,570.00	-\$1,070.00	\$4,500.00	\$4,500.00	\$2,900.00	\$2,900.00	\$2,900.00	\$2,900.00	\$2,900.00
4042912200	2	6	7	E306E28	501 S	1	15425	1	23	1	1	1	AO	13	\$1,770.00	-\$310.00	\$1,460.00	\$1,460.00	\$1,460.00	\$1,460.00	\$1,460.00	\$1,460.00	\$1,460.00
4042912200	2	6	7	E306E28	501 S	1	15426	1	23	1	1	1	AO	13	\$15,012.00	-\$826.10	\$14,185.90	\$14,185.90	\$1,460.00	\$1,460.00	\$1,460.00	\$1,460.00	\$1,460.00
4042912200	2	6	7	E306E28	501 S	1	15427	1	23	1	1	1	AO	13	\$6,780.00	-\$292.50	\$6,487.50	\$6,487.50	\$1,460.00	\$1,460.00	\$1,460.00	\$1,460.00	\$1,460.00
4042912200	2	6	7	E306E28	501 S	1	17104	1	23	1	1	1	AO	13	\$5,400.00	-\$5,400.00	\$0.00	\$0.00	\$19,460.40	\$19,460.40	\$1,460.00	\$1,460.00	\$1,460.00
4042912200	2	6	7	E306E28	501 S	1	17105	1	23	1	1	1	AO	13	\$10,860.00	\$0.00	\$10,860.00	\$10,860.00	\$0.00	\$0.00	\$6,780.00	\$6,780.00	\$6,780.00
4042912200	2	6	7	E306E28	501 S	1	37501	1	23	1	1	1	AO	13	\$22,239.42	\$16,834.35	\$39,073.77	\$39,073.77	\$7,920.00	\$7,920.00	\$7,920.00	\$7,920.00	\$7,920.00
4042912200	2	6	7	E306E28	501 S	1	37502	1	23	1	1	1	AO	13	\$0.00	\$314,138.80	\$314,138.80	\$314,138.80	\$38,147.13	\$38,147.13	\$38,147.13	\$38,147.13	\$38,147.13
4042912200	2	6	7	E306E28	501 S	1	37901	1	23	1	1	1	AO	13	\$0.00	\$109,800.00	\$109,800.00	\$109,800.00	\$109,800.00	\$109,800.00	\$109,800.00	\$109,800.00	\$109,800.00
4042912200	2	6	7	E306E28	501 S	1	44101	1	23	1	1	1	AO	13	\$0.00	\$13,083.00	\$13,083.00	\$13,083.00	\$13,083.00	\$13,083.00	\$13,083.00	\$13,083.00	\$13,083.00
4042912200	2	6	7	E306E28	501 S	1	44101	1	23	1	1	1	AO	13	\$1,910,000.00	\$1,483,788.25	\$3,393,788.25	\$3,393,788.25	\$3,271,835.96	\$3,271,835.96	\$3,271,835.96	\$3,271,835.96	\$3,271,835.96
4042912200	2	6	7	E306E28	913 S	1	44101	1	23	1	1	1	AO	13	\$1,007,147.80	-\$1,007,147.80	\$0.00	\$0.00	\$0.00	\$0.00	\$0.00	\$0.00	\$0.00
														13	\$1,040,000.00	-\$215,700.86	\$824,299.34	\$824,299.34	\$774,760.22	\$774,760.22	\$0.00	\$0.00	\$774,760.22



Análisis cualitativo de las metas programadas en la Matriz de Indicadores de Resultados

Dependencia/Entidad:	
Programa Presupuestal:	(Clave y nombre)
Periodo que se reporta:	(Trimestre y año)

FIN

Indicador:					META ANUAL	% DE AVANCE
Eficacia:	<input type="checkbox"/> Se cumplió con la meta establecida	<input type="checkbox"/> No se cuenta con información (Meta Anual)	<input checked="" type="checkbox"/> No se alcanzó la meta establecida			
ANALISIS CUALITATIVO:						

Propósito

Indicador:					META ANUAL	% DE AVANCE
Eficacia:	<input type="checkbox"/> Se cumplió con la meta establecida	<input type="checkbox"/> No se cuenta con información (Meta Anual)	<input checked="" type="checkbox"/> No se alcanzó la meta establecida			
Causa:						
Efecto:						
Contribución al Fin:						

Componente C1:

Indicador:					META ANUAL	% DE AVANCE
Eficacia:	<input type="checkbox"/> Se cumplió con la meta establecida	<input type="checkbox"/> No se cuenta con información (Meta Anual)	<input checked="" type="checkbox"/> No se alcanzó la meta establecida			
Causa:						
Efecto:						
Contribución al Propósito:						

Actividad A1 C1:

Indicador:					META ANUAL	% DE AVANCE
Eficacia:	<input type="checkbox"/> Se cumplió con la meta establecida	<input type="checkbox"/> No se cuenta con información (Meta Anual)	<input checked="" type="checkbox"/> No se alcanzó la meta establecida			
Causa:						
Efecto:						
Relación con el componente:						