



Gobierno del
Estado de Sonora

Secretaría
de Gobierno

CEDIS
Comisión Estatal para el Desarrollo
de los Pueblos y Comunidades Indígenas

Oficio CEDIS/2021/0102

Hermosillo, Sonora a 01 de Marzo de 2021
"2021: AÑO DE LAS TRABAJADORAS Y TRABAJADORES DE LA SALUD".

C.P. GUSTAVO L. RODRÍGUEZ LOZANO
SUBSECRETARIO DE EGRESOS
Presente.-

Por medio del presente y en respuesta a su atento oficio N° **DGPYE 028/2021**, se envía la integración de la **Cuenta Pública 2020**, conforme a las disposiciones vigentes establecidas por el CONAC, se anexa archivo físico con la información y digital será enviado al correo organismos@haciendaegresos-sonora.gob.mx.

Sin otro asunto en lo particular, quedo a sus apreciables órdenes para cualquier duda o aclaración.

ATENTAMENTE:
EL COORDINADOR GENERAL

ING. JOSÉ ANTONIO CRUZ CASAS

C.c.p. Archivo

SONORA

ESTADOS UNIDOS MEXICANOS
COMISIÓN ESTATAL PARA EL DESARROLLO DE LOS PUEBLOS Y COMUNIDADES INDÍGENAS
LONDRES NO.79 ENTE TEHUANTEPEC Y MANUEL Z. CUILLAS, COL. CENTENARIO CP 83200
Tel. 528240 213 50 95 y 213 51 99 / 01800 522 660
HERMOSILLO, SONORA, MEXICO. www.sonora.gob.mx

Comisión Estatal para el Desarrollo de los Pueblos y Comunidades Indígenas
Estado de Situación Financiera
Al 31 de Diciembre del 2020

CPCA-I-01

CUENTA PÚBLICA: 2020

IPSSOBI

ACTIVO	2020	2019	PASIVO	2020	2019
Activo Circulante			Pasivo Circulante		
Efectivo y Equivalentes	2,137,395.91	1,668,307.19	Cuentas por Pagar a Corto Plazo	1,007,693.99	921,852.56
Derechos a Recibir Efectivo o Equivalentes	61,310.34	67,068.02	Documentos por Pagar a Corto Plazo	-	-
Derechos a Recibir Bienes o Servicios	-	-	- Porción a Corto Plazo de la Deuda Pública a Largo Plazo	-	-
Inventarios	-	-	- Títulos y Valores a Corto Plazo	-	-
Almacenes	-	-	- Pasivos Diferidos a Corto Plazo	-	-
Estimación por Pérdida o Deterioro de Activos Circulantes	-	-	- Fondos y Bienes de Terceros en Garantía y/o Administración a Corto Plazo	-	-
Otros Activos Circulantes	-	-	- Provisiones a Corto Plazo	-	-
			- Otros Pasivos a Corto Plazo	-	-
Total de Activos Circulantes	2,198,706.25	1,835,475.21	Total de Pasivos Circulantes	1,007,693.99	921,852.56
Activo No Circulante			Pasivo No Circulante		
Inversiones Financieras a Largo Plazo	-	-	Cuentas por Pagar a Largo Plazo	-	-
Derechos a Recibir Efectivo o Equivalentes a Largo Plazo	-	-	Documentos por Pagar a Largo Plazo	-	-
Bienes Inmuebles, Infraestructura y Construcciones en Proceso	-	-	Deuda Pública a Largo Plazo	-	-
Bienes Muebles	2,345,361.72	2,488,305.96	Pasivos Diferidos a Largo Plazo	-	-
Activos Intangibles	15,000.00	15,000.00	a Largo Plazo	-	-
	1,663,169.52	1,313,690.27	Provisiones a Largo Plazo	-	-
Depreciación, Deterioro y Amortización Acumulada de Bienes	-	-			
Activos Diferidos	-	-			
Estimación por Pérdida o Deterioro de Activos no Circulantes	-	-			
Otros Activos no Circulantes	-	-			
Total de Activos No Circulantes	397,172.20	589,776.23	Total de Pasivos No Circulantes	-	-
Total de Activos	2,595,878.45	2,425,251.44	Total de Pasivo	1,007,693.99	921,852.56
			Hacienda Pública Patrimonio		
			Hacienda Pública Patrimonio Contribuido		
			Aportaciones	-	-
			Donaciones de Capital	-	-
			Actualización de la Hacienda Pública Patrimonio		
			Hacienda Pública Patrimonio Generado	1,568,126.46	1,663,339.04
			Resultados del Ejercicio (Ahorro/ Desahorro)	592.37	35,006.50
			Resultados de Ejercicios Anteriores	1,567,534.09	1,628,332.54
			Reservas	-	-
			Reservas	-	-
			Rectificaciones de Resultados de Ejercicios Anteriores	-	-
			Exceso o Insuficiencia en la Actualización de la Hacienda Pública Patrimonio	-	-
			Resultado por Posición Monetaria	-	-
			Resultado por Tenencia de Activos no Monetarios	-	-
			Total Hacienda Pública Patrimonio	1,568,126.46	1,663,339.04
			Total de Pasivo y Hacienda Pública Patrimonio	2,575,818.45	2,525,192.40

"Bajo protesta de decir verdad declaramos que los Estados Financieros y sus Notas, son razonablemente correctos y son responsabilidad del emisor"

LIC. MIGUEL ANGEL CONSTANTINO MONTALVO
Director de Administración y Otro, De Personal

ING. JOSÉ ANTONIO CRUZ CASAS
Coordinador General

Comisión Estatal para el Desarrollo de los Pueblos y Comunidades Indígenas
 Estado de Situación Financiera - Detallado - LDF
 Al 31 de Diciembre de 2019 y al 31 Diciembre del 2020 (b)

CPCA-I-02

CUENTA PUBLICA: 2020

Concepto (c)	2019	31 de diciembre de 2019	Concepto (c)	2020	31 de diciembre de 2019
ACTIVO			PASIVO		
Activo Circulante			Pasivo Circulante		
a. Efectivo y Equivalentes (a1+a2+a3+a4+a5)	2,137,395.61	1,868,327.19	a. Cuentas por Pagar a Corto Plazo (a1+a2+a3+a4+a5+a6)	1,007,683.88	921,852.58
a1) Efectivo			a1) Servicios Personales por Pagar a Corto Plazo	8,460.92	4,233.45
a2) Bancos/Tesorería	2,137,395.61	1,868,327.19	a2) Proveedores por Pagar a Corto Plazo	0.00	8,013.18
a3) Bancos/Depositos y Otros			a3) Contratistas por Obras Públicas por Pagar a Corto Plazo	0.00	
a4) Inversiones Temporales (Hasta 3 meses)			a4) Participaciones y Aportaciones por Pagar a Corto Plazo	0.00	
a5) Fondos con Afectación Específica			a5) Transferencias Obligadas por Pagar a Corto Plazo	0.00	16,988.09
a6) Depósitos de Fondos de Terceros en Garantía y/o Administración			a6) Intereses, Comisiones y Otros Gastos de la Deuda Pública por Pagar a Corto Plazo	0.00	
a7) Otros Efectivos y Equivalentes			a7) Retenciones y Contribuciones por Pagar a Corto Plazo	265,497.91	160,885.99
b. Derechos a Recibir Efectivo o Equivalentes (b1+b2+b3+b4+b5+b6+b7)	61,310.34	67,086.62	a8) Devoluciones de la Ley de Ingresos por Pagar a Corto Plazo	0.00	
b1) Inversiones Financieras de Corto Plazo			a9) Otras Cuentas por Pagar a Corto Plazo	733,734.86	733,734.86
b2) Cuentas por Cobrar a Corto Plazo			b. Documentos por Pagar a Corto Plazo (b1+b2+b3)		
b3) Devoluciones Diversas por Cobrar a Corto Plazo	61,300.78	66,672.75	b1) Documentos Comerciales por Pagar a Corto Plazo		
b4) Ingresos por Recuperar a Corto Plazo	9.56	258.86	b2) Documentos con Contratistas por Obras Públicas por Pagar a Corto Plazo		
b5) Deudores por Anticipos de la Tesorería a Corto Plazo			b3) Otros Documentos por Pagar a Corto Plazo		
b6) Préstamos Obligados a Corto Plazo			c. Pasivos a Corto Plazo de la Deuda Pública a Largo Plazo (c1+c2)		
b7) Otros Derechos a Recibir Efectivo o Equivalentes a Corto Plazo			c1) Pasivos a Corto Plazo de la Deuda Pública		
c. Derechos a Recibir Bienes o Servicios (c1+c2+c3+c4+c5)			c2) Pasivos a Corto Plazo de Arrendamiento Financiero		
c1) Anticipos a Proveedores por Adquisición de Bienes y Prestación de Servicios a Corto Plazo			d. Titulados y Valores a Corto Plazo		
c2) Anticipos a Proveedores por Adquisición de Bienes Intangibles y Servicios a Corto Plazo			e. Pasivos Diferidos a Corto Plazo (e1+e2+e3)		
c3) Anticipos a Proveedores por Adquisición de Bienes Intangibles a Corto Plazo			e1) Ingresos Cobrados por Adelantado a Corto Plazo		
c4) Anticipos a Contratistas por Obras Públicas a Corto Plazo			e2) Intereses Cobrados por Adelantado a Corto Plazo		
c5) Otros Derechos a Recibir Bienes o Servicios a Corto Plazo			e3) Otros Pasivos Diferidos a Corto Plazo		
d. Inventarios (d1+d2+d3+d4+d5)			f. Fondos y Bienes de Terceros en Garantía y/o Administración a Corto Plazo (f1+f2+f3+f4+f5)		
d1) Inventario de Mercancías para Venta			f1) Fondos en Garantía a Corto Plazo		
d2) Inventario de Mercancías Terminadas			f2) Fondos en Administración a Corto Plazo		
d3) Inventario de Mercancías en Proceso de Elaboración			f3) Fondos Contingentes a Corto Plazo		
d4) Inventario de Materiales Puros, Materiales y Suministros para Producción			f4) Fondos de Fideicomisos, Mandatos y Contratos Analógicos a Corto Plazo		
d5) Bienes en Tránsito			f5) Otros Fondos de Terceros en Garantía y/o Administración a Corto Plazo		
e. Almacenes			f6) Valores y Bienes en Garantía a Corto Plazo		
f. Estimación por Pérdida o Deterioro de Activos Circulantes (f1+f2)			g. Provisiones a Corto Plazo (g1+g2+g3)		
f1) Estimaciones para Cuentas Incobrables por Derechos a Recibir Efectivo o Equivalentes			g1) Provisiones para Demandas y Juicios a Corto Plazo		
f2) Estimación por Deterioro de Inventarios			g2) Provisiones para Contingencias a Corto Plazo		
g. Otros Activos Circulantes (g1+g2+g3+g4)			g3) Otros Provisiones a Corto Plazo		
g1) Valores en Garantía			h. Otros Pasivos a Corto Plazo (h1+h2+h3)		

j2) Bienes en Garantía (incluye depósitos de fondos)			h) Ingresos por Clasificar		
j3) Bienes Derivados de Embargos, Decomisos, Aseguramientos y Devolución en Pago			h2) Recaudación por Participar		
j4) Adquisición con Fondos de Tenencia			h3) Otros Pasivos Circulantes		
IA. Total de Activos Circulantes (IA = a + b + c + d + e + f + g)	2,198,785.95	1,935,415.81	IA. Total de Pasivos Circulantes (IA = a + b + c + d + e + f + g + h)	1,007,683.80	921,852.58
Activo No Circulante			Pasivo No Circulante		
a. Inversiones Financieras a Largo Plazo			a. Cuentas por Pagar a Largo Plazo		
b. Derechos a Recibir Efectivo o Equivalentes a Largo Plazo			b. Documentos por Pagar a Largo Plazo		
c. Bienes Intangibles, Infraestructura y Construcciones en Proceso			c. Deuda Pública a Largo Plazo		
d. Bienes Muebles	2,245,261.72	2,488,395.86	d. Pasivos Diferidos a Largo Plazo		
e. Activos Intangibles	15,000.00	15,000.00	e. Fondos y Bienes de Tenencia en Garantía y/o en Administración a Largo Plazo		
f. Depreciación, Deterioro y Amortización Acumulada de Bienes	-1,503,150.57	1,913,609.27	f. Provisiones a Largo Plazo		
g. Activos Diferidos					
h. Estimación por Pérdida o Deterioro de Activos no Circulantes			IB. Total de Pasivos No Circulantes (IB = a + b + c + d + e + f)		
i. Otros Activos no Circulantes					
IB. Total de Activos No Circulantes (IB = a + b + c + d + e + f + g + h + i)	377,112.28	588,776.59	II. Total del Pasivo (II = IA + IB)	1,687,693.58	921,852.58
I. Total del Activo (I = IA + IB)	2,575,898.15	2,525,192.40	HACIENDA PÚBLICA/PATRIMONIO		
			IIA. Hacienda Pública/Patrimonio Contribuido (IIA = a + b + c)		
			a. Aportaciones		
			b. Donaciones de Capital		
			c. Actualización de la Hacienda Pública/Patrimonio		
			IIIB. Hacienda Pública/Patrimonio Generado (IIIB = d + e + f + g + h)	1,968,124.46	1,603,338.84
			a. Resultados del Ejercicio (Altera/Disahora)	503.17	35,808.55
			b. Resultados de Ejercicios Anteriores	1,567,531.29	1,567,531.29
			c. Revaluos		
			d. Reventas		
			e. Rectificaciones de Resultados de Ejercicios Anteriores		
			IIIC. Exceso o Ineficiencia en la Actualización de la Hacienda Pública/Patrimonio (IIIC = a + b + c)		
			a. Resultado por Posición Monetaria		
			b. Resultado por Tenencia de Activos no Monetarios		
			III. Total Hacienda Pública/Patrimonio (III = IIA + IIIB + IIIC)	1,968,124.46	1,603,338.84
			IV. Total del Pasivo y Hacienda Pública/Patrimonio (IV = II + III)	2,575,898.15	2,525,192.40

LIC. MIGUEL ANGEL CONSTANTINO MONTALVO
Director de Administración y Dpto. De Personal

ING. JOSE ANTONIO CRUZ CASAS
Codirector General

Comision Estatal para el Desarrollo de los Pueblos y comunidades Indigenas

CPCA-I-03

Estado de Actividades

Del 01 de Enero al 31 de Diciembre del 2020

(PESOS)

CUENTA PUBLICA 2020

	2020	2019
INGRESOS Y OTROS BENEFICIOS		
Ingresos de la Gestión:	-	-
Impuestos	-	-
Cuotas y Aportaciones de Seguridad Social	-	-
Contribuciones de Mejoras	-	-
Derechos	-	-
Productos	-	-
Aprovechamientos	-	-
Ingresos por Venta de Bienes y Prestacion Servicios	-	-
Participaciones, Aportaciones, Convenios, Incentivos Derivados de la Colaboración Fiscal, Fondos Distintos de Aportaciones, Transferencias, Asignaciones, Subsidios y Subvenciones, y Pensiones y Jubilaciones	16,231,051.86	21,983,253.80
Participaciones, Aportaciones, Convenios, Incentivos Derivados de la Colaboración Fiscal y Fondos Distintos de Aportaciones	-	-
Transferencias, Asignaciones, Subsidios y Subvenciones, y Pensiones y Jubilaciones	16,231,051.86	21,983,253.80
Otros Ingresos y Beneficios	31,600.00	110,773.96
Ingresos Financieros	-	-
Incremento por Variación de Inventarios	-	-
Disminución del Exceso de Estimaciones por Pérdida o Detadura u Obsolescencia	-	-
Disminución del Exceso de Provisiones	-	-
Otros Ingresos y Beneficios Varios	31,600.00	110,773.96
Total de Ingresos y Otros Beneficios	16,262,651.86	22,094,027.76
	-	-
GASTOS Y OTRAS PÉRDIDAS		
Gastos de Funcionamiento	13,509,784.98	14,000,377.54
Servicios Personales	11,891,912.83	11,336,360.45
Materiales y Suministros	582,717.06	939,419.61
Servicios Generales	1,035,155.09	1,724,597.48
Transferencia, Asignaciones, Subsidios y Otras Ayudas	2,539,609.32	7,866,233.81
Transferencias Internas y Asignaciones al Sector Público	-	-
Transferencias al Resto del Sector Público	-	-
Subsidios y Subvenciones	-	-
Ayudas Sociales	2,539,609.32	7,866,233.81
Pensiones y Jubilaciones	-	-
Transferencias a Fideicomisos, Mandatos y Contratos Análogos	-	-
Transferencias a la Seguridad Social	-	-
Donativos	-	-
Transferencias al Exterior	-	-
Participaciones y Aportaciones		
Participaciones	-	-
Aportaciones	-	-
Convenios	-	-
Intereses, Comisiones y Otros Gastos de la Deuda Pública		
Intereses de la Deuda Pública	-	-
Comisiones de la Deuda Pública	-	-
Gastos de la Deuda Pública	-	-

Costo por Coberturas	-	-
Apoyos Financieros	-	-
Otros Gastos y Pérdidas Extraordinarias	212,664.39	191,607.86
Estimaciones, Depreciaciones, Deterioros, Obsolescencia y Amortizaciones	212,664.39	191,607.86
Provisiones	-	-
Disminución de Inventarios	-	-
Aumento por Insuficiencia de Estimaciones por Pérdida o Deterioro y Obsolescencia	-	-
Aumento por Insuficiencia de Provisiones	-	-
Otros Gastos	-	-
Inversión Pública	-	-
Inversión Pública no Capitalizable	-	-
Total de Gastos y Otras Pérdidas	16,262,058.69	22,056,219.21
Resultados del Ejercicio (Ahorro/Desahorro)	593.17	35,808.55

Bajo protesta de decir verdad declaramos que los Estados Financieros y sus Notas, son razonablemente correctos y son responsabilidad del emisor


LIC. MIGUEL ANGEL CONSTANTINO MONTALVO
Director de Administración y Dpto. De Personal


ING. JOSE ANTONIO CRUZ CASAS
Coordinador General

Comisión Estatal para el Desarrollo de los Pueblos y Comunidades Indígenas
 Estado de Variación en la Hacienda Pública
 Del 01 de Enero al 31 de Diciembre 2020
 (PESOS)

GPCA-I-04

CUENTA PÚBLICA: 2020

Concepto	Hacienda Pública / Patrimonio Contribuido	Hacienda Pública / Patrimonio Generado de Ejercicios Anteriores	Hacienda Pública / Patrimonio Generado del Ejercicio	Exceso o Insuficiencia en la Actualización de la Hacienda Pública / Patrimonio	Total
Hacienda Pública / Patrimonio Contribuido Neto de 2019	-				-
Aportaciones	-				-
Donaciones de Capital	-				-
Actualización de la Hacienda Pública/Patrimonio	-				-
Hacienda Pública / Patrimonio Generado Neto de 2019		1,567,531.29	35,808.55		1,603,339.84
Resultados del Ejercicio (Ahorro/Desahorro)			35,808.55		35,808.55
Resultados de Ejercicios Anteriores		1,567,531.29			1,567,531.29
Revalúos		-			-
Reservas		-			-
Rectificaciones de Resultados de Ejercicios Anteriores		-			-
Exceso o Insuficiencia en la Actualización de la Hacienda Pública / Patrimonio Neto de 2019				-	-
Resultado por Posición Monetaria					-
Resultado por Tenencia de Activos no Monetarios					-
Hacienda Pública / Patrimonio Neto Final de 2019	-	1,567,531.29	35,808.55	-	1,603,339.84
Cambios en la Hacienda Pública / Patrimonio Contribuido Neto de 2020	-				-
Aportaciones	-				-
Donaciones de Capital	-				-
Actualización de la Hacienda Pública/Patrimonio	-				-
Variaciones de la Hacienda Pública / Patrimonio Generado Neto de 2020			35,215.38		35,215.38
Resultados del Ejercicio (Ahorro/Desahorro)			593.17		593.17
Resultados de Ejercicios Anteriores			35,808.55		35,808.55
Revalúos					-
Reservas					-
Rectificaciones de Resultados de Ejercicios Anteriores					-
Cambios en el Exceso o Insuficiencia en la Actualización de la Hacienda Pública / Patrimonio Neto de 2020				-	-
Resultado por Posición Monetaria					-
Resultado por Tenencia de Activos no Monetarios					-
Hacienda Pública / Patrimonio Neto Final de 2020	-	1,567,531.29	593.17	-	1,568,124.46

LIC. MIGUEL ANGEL CONSTANTINO MONTALVO
 Director de Administración y Dpto. De Personal

ING. JOSE ANTONIO CRUZ CASAS
 Coordinador General

Comisión Estatal para el Desarrollo de los Pueblos y Comunidades Indígenas
 Estado de Cambios en la Situación Financiera
 Del 01 de Enero al 31 de Diciembre 2020

CPCA-I-05

(PESOS)

CUENTA PUBLICA: 2020

	Origen	Aplicación
Activo		50,625.75
Activo Circulante		253,290.14
Efectivo y Equivalentes		259,066.42
Derechos a Recibir Efectivo o Equivalentes	5,776.28	
Derechos a Recibir Bienes o Servicios		
Inventario		
Almacenes		
Estimación por Pérdida o Deterioro de Activos Circulantes		
Otros Activos Circulantes		
Activo No Circulante	212,664.39	
Inversiones Financieras a Largo Plazo		
Derechos a Recibir Efectivo o Equivalentes a Largo Plazo		
Bienes Inmuebles, Infraestructura y Construcciones en Proceso		
Bienes Muebles	243,104.14	
Activos Intangibles		
Depreciación, Deterioro y Amortización Acumulada de Bienes		30,439.75
Activos Diferidos		
Estimación por Pérdida o Deterioro de Activos no Circulantes		
Otros Activos no Circulantes		
Pasivo	85,841.13	0.00
Pasivo Circulante	85,841.13	0.00
Cuentas por Pagar a Corto Plazo	85,841.13	
Documentos por Pagar a Corto Plazo		
Porción a Corto Plazo de la Deuda Pública a Largo Plazo		
Títulos y Valores a Corto Plazo		
Pasivos Diferidos a Corto Plazo		
Fondos y Bienes de Terceros en Garantía y/o Administración a Corto Plazo		
Provisiones a Corto Plazo		
Otros Pasivos a Corto Plazo		
Pasivo No Circulante	0.00	0.00
Cuentas por Pagar a Largo Plazo		
Documentos por Pagar a Largo Plazo		
Deuda Pública a Largo Plazo		
Pasivos Diferidos a Largo Plazo		
Fondos y Bienes de Terceros en Garantía y/o en Administración a Largo Plazo		
Provisiones a Largo Plazo		
HACIENDA PUBLICA/PATRIMONIO	0.00	35,215.38
Hacienda Pública/Patrimonio Contribuido	0.00	0.00
Aportaciones		
Donaciones de Capital		
Actualización de la Hacienda Pública/Patrimonio		

Hacienda Pública/Patrimonio Generado	0.00	35,215.38
Resultados del Ejercicio (Alto y Desahorro)		35,215.38
Resultados de Ejercicios Anteriores	0.00	
Revalúos		
Reservas		
Rectificaciones de Resultados de Ejercicios Anteriores		
Excesos o Insuficiencia en la Actualización de la Hacienda Pública/Patrimonio	0.00	0.00
Resultado por Posición Monetaria		
Resultado por Tenencia de Activos no Monetarios		

Bajo protesta de decir verdad declaramos que los Estados Financieros y sus Notas, son razonablemente correctos y son responsabilidad del emisor


LIC. MIGUEL ANGEL CONSTANTINO MONTALVO
 Director de Administración y Dpto. De Personal


ING. JOSE ANTONIO CRUZ CASAS
 Coordinador General

Comisión Estatal para el Desarrollo de los Pueblos y Comunidades Indígenas

Estado de Flujos de Efectivo

CPCA-I-06

Al 31 de Diciembre del 2020


(PESOS)

CUENTA PUBLICA: 2020

Concepto	2020	2019
Flujos de Efectivo de las Actividades de Operación		
Origen	16,314,232.26	22,128,401.33
Ingresos		
Cuentas y Aportaciones de Seguridad Social		
Contribuciones de mejoras		
Derechos		
Productos de Tipo Corriente		
Aprovechamientos de Tipo Corriente		
Ingresos por Venta de Bienes y Servicios		
Participaciones, Aportaciones, Convenios, Incentivos Derivados de la Colaboración Fiscal y Fondos Distintos de Aportaciones		
Transferencias, Asignaciones y Subsidios y Otras Ayudas	16,231,051.86	21,983,253.80
Otros Orígenes de Operación	83,180.40	145,147.53
Aplicación	16,045,163.84	21,639,379.64
Servicios Personales	11,887,682.37	11,332,129.99
Materiales y Suministros	582,717.06	937,215.59
Servicios Generales	1,035,155.09	1,120,768.34
Transferencias Internas y Asignaciones al Sector Público		
Transferencias al resto del Sector Público		
Subsidios y Subvenciones		
Ayudas Sociales	2,539,609.32	7,446,245.72
Pensiones y Jubilaciones		
Transferencias a Fideicomisos, Mandatos y Contratos Análogos		
Transferencias a la Seguridad Social		
Donativos		
Transferencias al Exterior		
Participaciones		
Aportaciones		
Convenios		
Otras Aplicaciones de Operación	0.00	
Flujos Netos de Efectivo por Actividades de Operación	269,068.42	289,021.69
Flujos de Efectivo de las Actividades de Inversión		
Origen	0.00	0.00
Bienes Inmuebles, Infraestructura y Construcciones en Proceso		
Bienes Muebles	0.00	
Otros Orígenes de Inversión		
Aplicación	0.00	121,562.08
Bienes Inmuebles, Infraestructura y Construcciones en Proceso		
Bienes Muebles	0.00	121,562.08
Otras Aplicaciones de Inversión		
Flujos Netos de Efectivo por Actividades de Inversión	0.00	-121,562.08

Flujo de Efectivo de las Actividades de Financiamiento		
Origen	0.00	0.00
Endeudamiento Neto		
Interno		
Externo		
Otros Origenes de Financiamiento		
Aplicación	0.00	0.00
Servicios de la Deuda		
Interno		
Externo		
Otras Aplicaciones de Financiamiento		
Flujos netos de Efectivo por Actividades de Financiamiento	0.00	0.00
Incremento/Disminución Neta en el Efectivo y Equivalentes al Efectivo	260,068.42	187,458.61
Efectivo y Equivalentes al Efectivo al inicio del Ejercicio	1,868,327.19	1,700,867.58
Efectivo y Equivalentes al Efectivo al Final del Ejercicio	2,137,395.61	1,888,327.19

Bajo protesta de decir verdad declaramos que los Estados Financieros y sus Notas, son razonablemente correctos y son responsabilidad del emisor


LIC. MIGUEL ANGEL CONSTANTINO MONTALVO
 Director de Administración y Dpto. De Personal


ING. JOSE ANTONIO CRUZ CASAS
 Coordinador General

Comisión Estatal para el Desarrollo de los Pueblos y Comunidades Indígenas
Estado Analítico del Activo
Del 01 de Enero al 31 de Diciembre del 2020


CPCA-I-07


(PESOS)

CUENTA PUBLICA: 2020

Concepto	Saldo Inicial 1	Cargos del Periodo 2	Abonos del Periodo 3	Saldo Final 4 (1+2-3)	Variación del Periodo (4-1)
ACTIVO	2,525,192.40	33,121,091.28	33,070,465.53	2,575,818.15	50,625.75
Activo Circulante	1,935,415.81	32,877,987.14	32,614,697.00	2,198,705.95	263,290.14
Efectivo y Equivalentes	1,868,327.19	16,282,241.47	16,013,173.05	2,137,395.61	269,068.42
Derechos a Recibir Efectivo o Equivalentes	67,088.62	16,595,745.67	16,601,523.95	61,310.34	-5,778.28
Derechos a Recibir Bienes o Servicios				0.00	0.00
Inventarios				0.00	0.00
Almacenes				0.00	0.00
Estimación por Pérdida o Deterioro de Activos Circulantes				0.00	0.00
Otros Activos Circulantes				0.00	0.00
Activo No Circulante	589,776.59	243,104.14	455,768.53	377,112.20	-212,664.39
Inversiones Financieras a Largo Plazo				0.00	0.00
Derechos a Recibir Efectivo o Equivalentes a Largo Plazo				0.00	0.00
Bienes Inmuebles, Infraestructura y Construcciones en Proceso				0.00	0.00
Bienes Muebles	2,488,385.86	0.00	243,104.14	2,245,281.72	-243,104.14
Activos Intangibles	15,000.00	0.00	0.00	15,000.00	0.00
Depreciación, Deterioro y Amortización Acumulada de Bienes	-1,913,609.27	243,104.14	212,664.39	-1,883,169.52	30,439.75
Activos Diferidos				0.00	0.00
Estimación por Pérdida o Deterioro de Activos no Circulantes				0.00	0.00
Otros Activos no Circulantes				0.00	0.00

Bajo protesta de decir verdad declaramos que los Estados Financieros y sus Notas, son razonablemente correctos y son responsabilidad del emisor


LIC. MIGUEL ANGEL CONSTANTINO MONTALVO
 Director de Administración y Dpto. De Personal


ING. JOSE ANTONIO CRUZ CASAS
 Coordinador General

Comisión Estatal para el Desarrollo de los Pueblos y Comunidades Indígenas
 Estado Analítico de la Deuda y Otros Pasivos
 Del 01 de Enero al 31 de Diciembre del 2020

CPCA-I-08

(PESOS)

CUENTA PÚBLICA: 2020

DENOMINACIÓN DE LAS DEUDAS	MONEDA DE CONTRATACIÓN	INSTITUCIÓN O PAÍS ACREEDOR	SALDO INICIAL DEL PERIODO	SALDO FINAL DEL PERIODO
DEUDA PÚBLICA				
Corto Plazo				
Deuda Interna			0.00	0.00
Instituciones de Crédito			0.00	0.00
Títulos y Valores				
Arrendamientos Financieros				
Deuda Externa			0.00	0.00
Organismos Financieros Internacionales			0.00	
Deuda Bilateral				
Títulos y Valores				
Arrendamientos Financieros				
Subtotal Corto Plazo			0.00	0.00
Largo Plazo				
Deuda Interna			0.00	0.00
Instituciones de Crédito				
Títulos y Valores				
Arrendamientos Financieros				
Deuda Externa			0.00	0.00
Organismos Financieros Internacionales				
Deuda Bilateral				
Títulos y Valores				
Arrendamientos Financieros				
Subtotal Largo Plazo			0.00	0.00
Otros Pasivos			921,852.56	1,007,693.69
Total Deuda y Otros Pasivos			921,852.56	1,007,693.69

Bajo protesta de decir verdad declaramos que los Estados Financieros y sus Notas, son razonablemente correctos y son responsabilidad del emisor


 LIC. MIGUEL ANGEL CONSTANTINO MONTALVO
 Director de Administración y Dpto. De Personal


 ING. JOSE ANTONIO CRUZ CASAS
 Coordinador General

Comisión Estatal para el Desarrollo de los Pueblos y Comunidades Indígenas
Informe Analítico de la Deuda Pública y Otros Pasivos - LDF
Del 01 de Enero al 31 de Diciembre del 2020

CFCA-I-09

(PESOS)

CUENTA PUBLICA: 2020

Descripción de la Deuda Pública y Otros Pasivos (c)	Saldo al 31 de diciembre de 2019(2)	Disposiciones del Período (e)	Anulaciones del Período (f)	Revaluaciones, Rectificaciones y Otros Ajustes (g)	Saldo Final del Período (h) Incluye (g)	Pago de Intereses del Período (i)	Pago de Comisiones y demás costos asociados durante el Período (j)
1. Deuda Pública (1+4+8)							
A. Corto Plazo (1+4+8a)							
a1) Instituciones de Crédito							
a2) Títulos y Valores							
a3) Arrendamientos Financieros							
B. Largo Plazo (1+4+8b)							
b1) Instituciones de Crédito							
b2) Títulos y Valores							
b3) Arrendamientos Financieros							
2. Otros Pasivos	921,652.56				1,087,690.00		
3. Total de la Deuda Pública y Otros Pasivos (3+1+2)	921,652.56				1,087,690.00		
4. Deuda Contingente 1 (Informativa)							
A. Deuda Contingente 1							
B. Deuda Contingente 2							
C. Deuda Contingente XX							
5. Valor de Instrumentos Bono Copón Cero 2 (Informativa)							
A. Instrumento Bono Copón Cero 1							
B. Instrumento Bono Copón Cero 2							
C. Instrumento Bono Copón Cero XX							

1
2

Se refiere a cualquier financiamiento sin fuente o garantía de pago definida, que sea asumido de manera solidaria o subsidiaria por las Entidades Federales o por una Mixta, o por un organismo descentralizado o dependiente de cualquiera de ellas, o por un organismo autónomo de carácter federal o por una Mixta o por una Entidad Federativa o por un organismo descentralizado o dependiente de cualquiera de ellas, o por un organismo autónomo de carácter federal o por una Mixta o por una Entidad Federativa o por un organismo descentralizado o dependiente de cualquiera de ellas.
Se refiere al valor del Bono Copón Cero que respalda el pago de los créditos asociados al mismo (activo).

Obligaciones a Corto Plazo (k)	Monto Contratado (l)	Plazo Pactado (m)	Tasa de Interés (n)	Comisiones y Costos Relacionados (o)	Tasa Efectiva (p)
6. Obligaciones a Corto Plazo (Informativa)					
A. Crédito 1					
B. Crédito 2					
C. Crédito XX					

LIC. MIGUEL ANGEL CONSTANTINO MONTALVO
Director de Administración y Dpto. De Personal

ING. JOSE ANTONIO CRUZ CASAS
Coordinador General

Comisión Estatal para el Desarrollo de los Pueblos y Comunidades Indígenas
 Informe Analítico de Obligaciones Diferentes de Financiamientos - LDF
 Del 01 de Enero al 31 de Diciembre del 2020

GPCA-I-10

CUENTA PÚBLICA: 2020

(PESOS)

Descripción de las Obligaciones Diferentes de Financiamiento (a)	Fecha del Contrato (d)	Fecha de inicio de operación del proyecto (e)	Fecha de vencimiento (f)	Monto de la inversión pactada (g)	Plazo pactado (h)	Monto promedio mensual del pago de la contraprestación (i)	Monto promedio mensual del pago de la contraprestación correspondiente al pago de inversión (j)	Monto pagado de la inversión al 31 de XXXXX de 2017 (k)	Monto pagado de la inversión actualizado al 31 de XXXXX de 2017 (l)	Saldo pendiente por pagar de la inversión al 31 de XXXXX de 2017 (m = g - l)
A. Asociaciones Público Privadas (APP) (Anexo 14) a) APP 1 b) APP 2 c) APP 3 d) APP XX B. Otros Instrumentos (Anexo 15) a) Otro Instrumento 1 b) Otro Instrumento 2 c) Otro Instrumento 3 d) Otro Instrumento XX C. Total de Obligaciones Diferentes de Financiamiento (C=Anexo)	NADA QUE INFORMAR EN ESTE APARTADO									


 LIC. MIGUEL ANGEL CONSTANTINO MONTALVO
 Director de Administración y Dto. De Personal


 ING. JOSE ANTONIO CRUZ CASAS
 Coordinador General

Comisión Estatal para el Desarrollo de los Pueblos y Comunidades Indígenas

Informe sobre Pasivos Contingentes
Al 31 de Diciembre del 2020
(PESOS)

CUENTA PÚBLICA: 2020

A principios del año 2010 este Organismo inició un proceso de sustitución de personal, lográndose la conciliación en algunos de los casos y subsistiendo a la fecha:

Se hace de su conocimiento el estatus legal que guardan los Juicios Laborales por "despido injustificado" que esta Comisión enfrenta ante la Junta de Conciliación y Arbitraje por Despido Injustificado, desde el año 2010:

A) Con el propósito de evitar mayor afectación al patrimonio de este Organismo, se llegó a un acuerdo con la parte actora de los 2 (dos) expedientes restantes, mismos que se cumplieron conforme al siguiente:

Expediente	Convenio	Cumplimiento			Impuesto Sobre la Renta	
		Pago 1	Pago 2	Pago 3 (15-Jul-16)	Pago 1	Pago 2
2608/2010	\$1,418,470.55	\$472,832.85	\$252,124.37	\$252,124.37	\$220,708.48	\$220,708.48
2744/2010	\$1,904,412.56	\$634,804.19	\$794,991.83		\$495,975.36	
		\$1,107,637.04	\$1,047,116.20		\$716,683.84	\$220,708.48

No existe adeudo alguno por las diversas prestaciones establecidas en los laudos, **sin embargo en el expediente número 2744/2010 el actor promovió un recurso de revisión en contra de los actos del Presidente de la Junta Local de Conciliación y Arbitraje que podría variar el monto pagado. Asimismo juicio de Amparo 907/2017 y el más reciente 1550/2018 seguido ante el juzgado Décimo de Distrito en Hermosillo, Sonora, en contra de la resolución de fecha 16 de Octubre de 2018, recaída al Recurso de Revisión en contra de los actos del Presidente Ejecutor, mediante el cual se confirmó el cumplimiento total del laudo y el archivo definitivo del expediente 2744/2010 que constituye la última resolución dictada en el procedimiento de ejecución, juicio de garantías que fue notificada a la Comisión el pasado 16 de Noviembre de 2018, el cual se encuentra siendo atendido por el Despacho Jurídico contratado para tal propósito.**


El pasado 15 de Agosto de 2019, se notificó a la Comisión sentencia en el Juicio de Amparo No. **477/2019** interpuesto en contra de la resolución de fecha 21 de Marzo de 2019, recaída al Recurso de Revisión en contra de los actos del Presidente Ejecutor, mediante el cual se confirmó de nueva cuenta el cumplimiento total del laudo, en la que **se deja sin efecto la resolución del 21 de Mayo de 2019.**

Esta latente la posibilidad de que la Junta de Conciliación y Arbitraje, exija el pago de prestaciones y salarios caídos del trabajador, por el orden de \$ 1, 069,626.10 (Son.- Un millón sesenta y nueve mil seiscientos veintiséis pesos 10/100 MN) aproximadamente.


B) En cuanto a la condena de restituir a los trabajadores en sus derechos ante el ISSSTESON, se informa que a la fecha existe un adeudo por concepto de aportaciones, cuotas e intereses moratorios en 3 (tres) expedientes por el orden de los **\$ 5, 219,647.57 (Son.- Cinco millones doscientos diecinueve mil seiscientos cuarenta y siete pesos 57/100 MN). Monto no actualizado:**

Expediente	Actor	No. de Pensión	Aportaciones/Intereses	Cuotas/Intereses	Total
2608/2010	Francisca Lizzeth Cocoba Mendivil	138091	\$1,178,204.71	\$597,932.65	\$1,776,137.36
2743/2010	José antonio Gaytan Echeverria	52633	\$1,095,076.15	\$555,741.98	\$1,650,818.13
2744/2010	Rodrigo Carballo Mendivil	133986	\$1,189,186.53	\$603,505.55	\$1,792,692.08

Para lo cual hemos tenido diversos acercamientos con personal de ISSSTESON para efecto de establecer una estrategia de pago para dar cumplimiento a la obligación establecida en los diversos laudos.



LIC. MIGUEL ANGEL CONSTANTINO MONTALVO
Director de Administración y Dpto. De Personal



ING. JOSE ANTONIO CRUZ CASAS
Coordinador General

Comisión Estatal para el Desarrollo de los Pueblos y Comunidades Indígenas

Notas a los Estados Financieros

al 31 de Diciembre del 2020

(PESOS)

CUENTA PUBLICA: 2020

Notas de Desglose**1.- Efectivo**

La cuenta de Bancos está integrada por recursos estatales, federales e ingresos propios y estos son valuados en moneda de curso legal y representan el efectivo disponible en las cuentas bancarias a nombre de la institución, se compone de la siguiente manera:

Nombre de la Cuenta	Al 31 de Diciembre del 2020	
Gastos de Operación	2,137,083.81	
Cuenta de Nómina	311.79	
Recurso Federal	.00	
Cuenta de Ingresos Propios	.01	
Total	2,137,395.61	

2.-Derecho a Recibir Efectivo o Equivalente

El rubro de cuentas por cobrar se integra de la siguiente manera:

Nombre de la Cuenta	Al 31 de Diciembre del 2020	
Cuentas por Cobrar		
-Deudores Diversos	61,300.34	
-Otros	9.36	
Total	61,310.34	

Está representada por \$61,300.78 recurso por recibir por parte de Secretaría de Hacienda, y por Subsidio al Empleado por \$9.36

Comisión Estatal para el Desarrollo de los Pueblos y Comunidades Indígenas

Notas a los Estados Financieros

al 31 de Diciembre del 2020

(PESOS)

CUENTA PUBLICA: 2020

Activos No Circulantes

3.-Bienes Muebles e Inmuebles

Este rubro se integra como sigue:

Nombre de la Cuenta	Al 31 de Diciembre del 2020	
Bienes Inmuebles		
Terrenos	\$0	
Edificios	\$0	
Total	\$0	
Bienes Muebles		
Bienes Muebles Donados	0	
Mobiliario y Equipo de Administración	814,855.32	
Equipo y Equipo Educativo y Recreativo	26,126.40	
Equipo de Transporte	1,404,300.00	
Total	2,245,281.72	
Depreciaciones Acumuladas	(1,883,169.52)	
Total	362,112.20	

Este rubro está integrado por concepto de donaciones y adquisiciones de mobiliario y equipo, equipo de cómputo y equipo de transporte.

La depreciación registrada durante el periodo del 01 de enero al 31 de Diciembre del 2020 es de \$212,664.39, la cual acumulada a la de ejercicios anteriores suma un total de \$1,883,169.52

Las tasas de depreciación utilizadas fueron las publicadas por la CONAC en el Diario Oficial del día 15 de Agosto de 2012 y son las siguientes: Edificios No Habitacionales 3.3%, Mobiliario y Equipo de Administración 10%; Equipo de Cómputo 33.3% y Equipo de Transporte 20%.

Comisión Estatal para el Desarrollo de los Pueblos y Comunidades Indígenas

Notas a los Estados Financieros

al 31 de Diciembre del 2020

(PESOS)

CUENTA PUBLICA: 2020

4.-Intangibles

Nombre de la Cuenta	Al 31 de Diciembre del 2020
Software	15,000.00
Total	15,000.00

El activo intangible corresponde a la cantidad de \$15,000.00 que representa Software adquirido *SACG.6.

5.- Pasivo Circulante Cuentas por Pagar a Corto Plazo

El saldo al 31 de Diciembre del 2020

Nombre de la Cuenta	Al 31 de Diciembre del 2020
Con vencimiento menor a 30 días	
Retenciones y Contribuciones a Pagar	265,497.91
Con vencimiento menor a 90 días	
Proveedores y Otras Cuentas por Pagar	0
Con vencimiento menor a 365 días	
Acreedores Diversos	742,195.78
Total	1,007,693.69

La cuenta Retenciones y Contribuciones por Pagar, está representada por Retenciones del Impuesto Sobre la Renta durante el mes de Septiembre, por Concepto de Sueldos y Salarios 151,271.58, ISR retenciones por arrendamiento \$678.25, ISR por servicios profesionales \$2,579.32 y sutspes por \$110,968.76 pagaderas en Enero 2020

Comisión Estatal para el Desarrollo de los Pueblos y Comunidades Indígenas

Notas a los Estados Financieros

al 31 de Diciembre del 2020

(PESOS)

CUENTA PUBLICA: 2020

6.-Patrimonio

Integración del patrimonio:

Los saldos que integran este rubro al 31 de Diciembre del 2020

Nombre de la Cuenta	Al 31 de Diciembre del 2020
Hacienda Pública/Patrimonio Contribuido	
Aportaciones	0
Donaciones de Capital	0
Hacienda Pública /Patrimonio Generado	
Resultado de Ejercicios Anteriores	1,567,531.29
Ahorro/ Desahorro	593.17
Total Patrimonio	1,568,124.46

El saldo de Resultado de Ejercicios Anteriores en cantidad de \$ 1, 567,531.29 y el resultado del periodo al 31 de Diciembre es la cantidad de 593.17, arroja un patrimonio neto generado, al cierre del ejercicio en cantidad de \$1,568,124.46

7.- Ingresos de Gestión

Se integra a continuación:

Nombre de la Cuenta	Al 31 de Diciembre del 2020
Participaciones, Aportaciones, Transferencias, Asignaciones, Subsidios y Otras Ayudas	
Transferencias, Asignaciones, Subsidios y Otras Ayudas	16,231,051.86
Otros Ingresos y Beneficios	
Ingresos propios	0
Intereses en Inversión	0
Otros Ingresos	31,600.00
Total	16,262,651.86

Los ingresos registrados están representados por Subsidio Estatal en cantidad de \$16,231,051.86 y venta de vehículo oficial \$25,200.00 y cancelación de cheques de

Comisión Estatal para el Desarrollo de los Pueblos y Comunidades Indígenas

Notas a los Estados Financieros

al 31 de Diciembre del 2020

(PESOS)

CUENTA PUBLICA: 2020

ejercicio 2019 por \$6,400.00

8.-Gastos de Funcionamiento

Los egresos reconocidos y registrados por el periodo concluido el 31 de Diciembre del 2020, fueron por los conceptos siguientes:

Nombre de la Cuenta	Al 31 de Diciembre del 2020	
Gastos de Funcionamiento		
Servicios Personales	11,891,912.83	
Materiales y Suministros	582,717.06	
Servicios Generales	1,035,155.09	
Transferencias Asignaciones y subsidios	2,539,609.32	
Depreciación de Bienes Muebles e Inmuebles	212,664.39	
Otros Gastos Varios	0	
Inversión Pública	0	
Total Egresos	16,262,058.69	

La cuenta de Gastos de Funcionamiento está representada por las erogaciones en el Capítulo 1000 Servicios Personales en cantidad de \$ 11,891,912.83; el Capítulo 2000 Materiales y Suministros en cantidad de \$582,717.06; el Capítulo 3000 Servicios Generales \$1,035,155.09, Transferencias, Asignaciones, Subsidios \$2,539,609.32, por la depreciación del periodo en cantidad de \$212,664.39

Comisión Estatal para el Desarrollo de los Pueblos y Comunidades Indígenas

Notas a los Estados Financieros

al 31 de Diciembre del 2020

(PESOS)

CUENTA PUBLICA: 2020

9.- Notas al estado de Flujo de Efectivo:

El análisis de los saldos inicial y final que figuran en la última parte del Estado de flujo de Efectivo en la cuenta de efectivo y equivalentes es como sigue:

Concepto	Saldo final	Saldo inicial (2019)
Efectivo	\$ -	\$ -
HSBC 4033774456	\$ 2,137,083.81	\$ 1,867,996.83
HSBC 4027993328	\$ 0.01	\$ 0.01
HSBC 4033774456	\$ 311.79	\$ 330.35
TOTAL	\$ 2,137,395.61	\$ 1,868,327.19

Notas de Memoria (Cuentas de Orden)

1.-Notas de Memoria (Cuentas de Orden)

La Entidad no lleva registro de Cuentas de Orden Contables, toda vez que durante el periodo del 01 de enero al 31 de Diciembre del 2020, no se presentó ningún evento económico que diera origen algún registro de esta naturaleza. La Entidad lleva únicamente el registro en Cuentas de Orden Presupuestales, relativas a los Presupuestos de Ingresos o Egresos, a efecto de controlarlos, siendo las más importantes las siguientes

Presupuesto de Egresos Autorizado:	26,641,219.00
Presupuesto de Egresos Pagado:	16,045,163.84

Comisión Estatal para el Desarrollo de los Pueblos y Comunidades Indígenas**Notas a los Estados Financieros****al 31 de Diciembre del 2020**

(PESOS)

CUENTA PUBLICA: 2020

Notas de Gestión Administrativa**1.-Introducción**

Los aspectos económicos financieros que influyeron en la preparación de los Estados Financieros se comentan a continuación.

2.-Panorama Económico y Financiero

IDEM NOTA 7 INGRESOS.

3.-Autorización e Historia

La comisión estatal para el desarrollo de los pueblos y comunidades indígenas (CEDIS) fue creada mediante Ley de Derechos de los Pueblos y Comunidades Indígenas de Sonora, publicada en el boletín oficial del gobierno del estado de sonora, Número 49, sección IV, tomo CLXXXVI de fecha 16 de diciembre 2010, misma que en su artículo segundo transitorio, abrogó el decreto que creó a La Comisión para la Atención de los Pueblos indígenas de Sonora (CAPIS) publicado en el boletín oficial Del Gobierno del Estado de Sonora número 51, secc. IV de fecha 26 de diciembre 2003. Como un Organismo Descentralizado de la Administración Pública Estatal, con personalidad jurídica y patrimonio propio con autonomía técnica y académica. A la fecha de este informe no se han registrado cambios estructurales

4.-Organización y Objeto Social

a).-Objeto Social.-Servir de enlace entre el Gobierno del Estado de Sonora y las Comunidades Indígenas del estado, tanto originarias como migrantes, y de esta manera cubrir sus necesidades de manera asertiva.

b).-Principal Actividad.-

I.-Atender las necesidades de manera integral de las comunidades indígenas del estado de Sonora, tanto originarias como migrantes

Comisión Estatal para el Desarrollo de los Pueblos y Comunidades Indígenas**Notas a los Estados Financieros****al 31 de Diciembre del 2020**

(PESOS)

CUENTA PUBLICA: 2020

c).-Ejercicio Fiscal.-Comprende del 1º. De Enero al 31 de Diciembre de 2020.

d).-Régimen Jurídico.-Es un Organismo Descentralizado de la Administración Pública Estatal, con personalidad jurídica y patrimonio propio.

e).-Consideraciones fiscales del ente.-

1.-Las contribuciones Federales, Estatales y Municipales están sujetas a revisión por parte de las autoridades fiscales durante un período de cinco años, existiendo la contingencia de la obligación de pago en el caso de que la autoridad en el ejercicio de sus facultades de revisión determine diferencias.

2.-La Entidad no es contribuyente del Impuesto sobre la Renta en términos del Art. 79 de la Ley del Impuesto Sobre la Renta, sin embargo es responsable solidario por la retención y entero de los impuestos que correspondan cuando haga pagos a terceros por concepto de honorarios, arrendamientos, remuneraciones al personal, entre otros. También tiene obligación de exigir documentación que reúna requisitos fiscales cuando estén obligados a ello en términos del Art. 86 Fracción V, Párrafos 5º y 6º de la Ley del Impuesto Sobre la Renta.

f).-Estructura Organizacional Básica.-

De la Administración y Órganos de Gobierno de la Entidad

La Comisión Estatal para el Desarrollo de los Pueblos y Comunidades Indígenas contará con los siguientes Órganos y autoridades:

- I.-El Consejo Directivo;
- II.-El Coordinador General;

El Consejo Directivo será la máxima autoridad de la Entidad y se integrará por:

- I.-Un Presidente que será el Gobernador del Estado;
- II.-Un Vicepresidente que será el Secretario de Gobierno; y
- III.-Los Titulares de cada una de las siguientes Dependencias:
 - a. Secretaría de Hacienda.

Comisión Estatal para el Desarrollo de los Pueblos y Comunidades Indígenas

Notas a los Estados Financieros

al 31 de Diciembre del 2020

(PESOS)

CUENTA PUBLICA: 2020

- b. Secretaría de Economía
- c. Secretaría de Desarrollo Social
- d. Secretaría de Infraestructura y Desarrollo Urbano
- e. Secretaría de Agricultura, Ganadería, Recursos Hidráulicos, Pesca y Acuicultura
- f. Secretaría de Salud Pública
- g. Secretaría de Educación y cultura
- h. Procuraduría General de justicia del Estado.

El Consejo Directivo contará con un Secretario Técnico que será el coordinador General, quien sin ser miembro del mismo asistirá a sus sesiones con voz pero sin voto.

5.-Bases de Preparación de los Estados Financieros

A continuación se presenta un resumen de las políticas más significativas utilizadas en la preparación de los estados financieros que se acompañan:

a) Bases contables de preparación y presentación de los Estados Financieros

Los estados financieros adjuntos de la Entidad se prepararon de conformidad con las disposiciones vigentes de la Ley General de Contabilidad Gubernamental (LGCG) que le son aplicables en su carácter de organismo público descentralizado con personalidad jurídica y patrimonio propio, del Gobierno del Estado de Sonora.

Los estados financieros están preparados sobre la base de costo histórico, utilizando la base de registro contable denominada "base acumulativa" que consiste en registrar todas las transacciones efectuadas por la entidad, en base a lo devengado, independientemente de que impliquen o no movimiento de efectivo.

- b) Las Normas de Información Financiera Gubernamental Generales para el Sector Paraestatal (NIFGG) y las Normas de Información Financiera Gubernamental Específicas para el Sector Paraestatal (NIFGE), emitidas por la Unidad de Contabilidad Gubernamental e Informes sobre la Gestión Pública (UCG) de la Secretaría de Hacienda y Crédito Público (SHCP).
- c) Las Normas de Información Financiera emitidas por el Consejo Mexicano de Normas de Información Financiera, A. C. que son aplicadas de manera supletoria y que han sido autorizadas por la UCG de la SHCP.
- d) Normas Internacionales de Contabilidad para el Sector Público (NICSP).

Comisión Estatal para el Desarrollo de los Pueblos y Comunidades Indígenas**Notas a los Estados Financieros****al 31 de Diciembre del 2020**

(PESOS)

CUENTA PUBLICA: 2020

Ley General de Contabilidad Gubernamental (LGCG)

El 31 de diciembre de 2008 se publicó en el Diario Oficial de la Federación la LGCG, que entró en vigor el 1 de enero de 2009, y es de observancia obligatoria para los poderes Ejecutivo, Legislativo y Judicial de la Federación, los Estados y el Distrito Federal; los Ayuntamientos de los Municipios; los Órganos Político-Administrativos de las Demarcaciones Territoriales del Distrito Federal; las Entidades de la Administración Pública Paraestatal, ya sean federales, estatales o municipales y los Órganos Autónomos Federales y Estatales.

La Ley tiene como objeto establecer los criterios generales que regirán la contabilidad gubernamental y la emisión de la información financiera de los entes públicos, con la finalidad de lograr la armonización contable a nivel nacional, para lo cual fue creado el Consejo Nacional de Armonización Contable (CONAC) como órgano de coordinación para la armonización de la contabilidad gubernamental, el cual tiene por objeto la emisión de las normas contables y las disposiciones presupuestales que se aplicarán para la generación de información financiera y presupuestal que emitirán los entes públicos.

En 2009, 2010, 2011, 2012 y 2013, el CONAC emitió diversas disposiciones regulatorias en materia de contabilidad gubernamental y presupuestal, en las cuales se establecieron diversas fechas para el inicio de su aplicación efectiva.

Con la finalidad de dar cumplimiento al objetivo de la armonización contable y establecer los ejercicios sociales en que tendrá aplicación efectiva el conjunto de normas aplicables, el 15 de diciembre de 2010 el CONAC emitió el Acuerdo de Interpretación sobre las obligaciones establecidas en los artículos transitorios de la LGCG, en el cual interpretó que las entidades paraestatales del Gobierno Federal y Estatal tienen la obligación, a partir del 1 de enero de 2012, de realizar registros contables con base acumulativa, apegándose al marco conceptual y a los postulados básicos de contabilidad gubernamental, así como a las normas y metodologías que establezcan los momentos contables, los clasificadores y los manuales de contabilidad gubernamental armonizados, y de acuerdo con las respectivas matrices de conversión con las características señaladas en los artículos 40 y 41 de la LGCG.

Consecuentemente, a partir de la fecha señalada tienen la obligación de emitir información contable, presupuestaria y programática sobre la base técnica prevista en los documentos técnico-contables siguientes:

Comisión Estatal para el Desarrollo de los Pueblos y Comunidades Indígenas**Notas a los Estados Financieros****al 31 de Diciembre del 2020**

(PESOS)

CUENTA PUBLICA: 2020

- A. Marco Conceptual
- B. Postulados Básicos de Contabilidad Gubernamental
- C. Clasificador por Objeto del Gasto
- D. Clasificador por Tipo de Gasto
- E. Clasificador por Rubro de Ingresos
- F. Catálogo de Cuentas de Contabilidad
- G. Momentos Contables de los Egresos
- H. Momentos Contables de los Ingresos
- I. Manual de Contabilidad Gubernamental

Normas de Información Financiera Gubernamental emitidas por la UCG de la SHCP.

Las Normas Contables Principales Reglas de Registro y Valoración del Patrimonio (Elementos Generales), Reglas Especificas de Registro y Valoración del Patrimonio y Parámetros de Estimación de Vida Útil, emitidas por el CONAC el 27 de diciembre de 2010, 13 de diciembre de 2011 y 15 de agosto de 2012, respectivamente, serán de aplicación obligatoria a partir del 1 de enero de 2013, (Nota: en este caso debe de tomarse en cuenta el oficio 0247/2012 que emitió el Secretario Técnico del CONAC el 14 de septiembre de 2012, donde establece que dichas normas contables deben ser aplicadas a partir del ejercicio que inicia el 1 de enero de 2013, sin embargo, se permite su aplicación en 2012 para el caso de aquellos entes públicos que tengan la posibilidad de realizar sus registros contables conforme dichas normas, o aquellos que en esa fecha ya estén aplicando la sustancia de las mismas, por lo que cualquier entidad que haya aplicado esas normas en 2012 estaría en cumplimiento).

Mediante Oficio Circular 309-A-0248/2012, de fecha 14 de septiembre de 2012, la UCG de la SHCP informó a las Dependencias de la Administración Pública Federal y a las Entidades del Sector Paraestatal sobre diversas modificaciones y precisiones que efectuó en el marco contable gubernamental federal.

Comisión Estatal para el Desarrollo de los Pueblos y Comunidades Indígenas

Notas a los Estados Financieros

al 31 de Diciembre del 2020

(PESOS)

CUENTA PÚBLICA: 2020

Nuevos plazos para la emisión de reportes financieros:

Obligación	La Federación las Entidades Federativas y sus respectivos entes públicos a más tardar	Los Municipios y sus entes públicos a más tardar
<i>Integración automática del ejercicio presupuestario con la operación contable</i>	<i>30 de junio de 2014</i>	<i>30 de junio de 2015</i>
<i>Realizar los registros contables con base en las Reglas de Registro y Valoración del Patrimonio</i>	<i>31 de diciembre de 2014</i>	<i>31 de diciembre de 2015</i>
<i>Generación en tiempo real de estados financieros</i>	<i>30 de junio de 2014</i>	<i>30 de junio de 2014</i>
<i>Emisión de Cuentas Públicas en los términos acordados por el Consejo</i>	<i>Para la correspondiente a 2014</i>	<i>Para la correspondiente a la 2015</i>

El Comité Ejecutivo Nacional del Instituto Mexicano de Contadores Públicos (IMCP), a través de la Vicepresidencia de Sector Gubernamental, en la Segunda Reunión del Consejo Nacional de Armonización Contable, celebrada el 3 de mayo de 2013, de la cual se destaca que los estados y municipios han logrado avances importantes y significativos en la adopción e implementación de la Ley General de Contabilidad Gubernamental (LGCG), así como que continúan los esfuerzos institucionales a fin de avanzar con el proceso de armonización contable. Sin embargo, en el diagnóstico se establece la limitante de carecer de una herramienta informática que haya dado los resultados requeridos en más de un ejercicio fiscal, de forma adecuada y probada.

Por lo anterior y con fundamento en las fracciones XII y XIII del artículo 9 de la Ley General de Contabilidad Gubernamental, se determinan los plazos para que la Federación, las Entidades Federativas, y los Municipios adopten las decisiones

Comisión Estatal para el Desarrollo de los Pueblos y Comunidades Indígenas**Notas a los Estados Financieros****al 31 de Diciembre del 2020**

(PESOS)

CUENTA PUBLICA: 2020

siguientes:

Supletoriedad de las Normas de Información Financiera Gubernamental General aplicables al Sector Paraestatal (NIEFGSP).

De acuerdo con el marco conceptual de la Ley de general de Contabilidad Gubernamental, en el inciso b) relativo a la institucional, señala la supletoriedad de la aplicación de las normas siendo de aplicación según la prelación las emitidas en primera instancia las de CONAC, en segunda instancia las Normas Internacionales de Contabilidad para el Sector público (NICSP) emitidas por la Junta de Normas Internacionales del Sector Público y en tercera instancia las Normas de Información Financiera del Consejo mexicano para la Investigación y Desarrollo de Normas de Información Financiera (CINIF), en tanto el Consejo Estatal de Armonización Contable, emita la normatividad correspondiente, en tanto se aplica la supletoriedad de las NIEFGSP para al sector federal, mientras dicho consejo estatal no emita las NIESFGSP aplicables a las entidades y organismos públicos descentralizados de la Administración Pública Estatal. Las Normas Supletorias aplicables a las entidades y organismos descentralizados del gobierno del Estado, son las siguientes:

- I. NIFGGSP 03.-Estimación de Cuentas Incobrables
- II. NIFGGSP 04.-Reexpresión
- III. NIFGGSP 05.-Obligaciones Laborales

Nuevo plan de cuentas contables.

Con motivo de la entrada en vigor de la nueva Ley de Contabilidad Gubernamental a partir del 1° de enero de 2012, la administración de la entidad, llevó a cabo la reestructuración de su catálogo de cuentas, por lo que a partir de la fecha antes señalada, los registros contables de la entidad se llevan en el nuevo plan de cuentas autorizado por el Consejo Nacional de Armonización Contable (CONAC).

6.-Políticas de Contabilidad Significativas

Las principales políticas contables que se aplican, son las relativas a una entidad gubernamental, mismas que se resumen como sigue:

Comisión Estatal para el Desarrollo de los Pueblos y Comunidades Indígenas**Notas a los Estados Financieros****al 31 de Diciembre del 2020**

(PESOS)

CUENTA PUBLICA: 2020

a).-Ingresos y Egresos.-

Los ingresos por subsidio federal y estatal se registran conforme al programa de presupuesto anual autorizado, registrándose en la cuenta de Ingresos hasta el momento en que se recauden, de conformidad con el "Acuerdo de la CONAC, que reforma las Normas y Metodologías para la determinación de los momentos contables de los ingresos" publicado en el Diario Oficial de la Federación de fecha 08 de Agosto de 2013 y los ingresos propios principalmente se relacionan con ingresos por maestrías y diplomados con instituciones y particulares, se reconocen como devengado y recaudado al momento en que se reciben

Los egresos se registran según las cantidades que se afecten en el momento en que son devengados.

b).- Uso de estimaciones.-

En la presentación de los estados financieros adjuntos, la administración de la Entidad ha utilizado varios estimados y supuestos relacionados con la presentación de los activos y pasivos. Los resultados reales pueden diferir de estos estimados y supuestos.

c).- Efectivo e Inversiones Temporales.-

El efectivo e inversiones temporales están representados principalmente por depósitos bancarios e inversiones en instrumentos de alta liquidez, con vencimientos no mayores a 90 días y se presentan valuadas a su costo de adquisición más intereses devengados, importe que es similar al valor de mercado en esas inversiones.

d).-Reserva para cuentas incobrables.-

La Institución revisa periódica y sistemáticamente la antigüedad y cobro de sus cuentas por cobrar. Como resultado de este procedimiento no se identificaron cuentas que pudieran considerarse en la estimación para cuentas de cobro dudoso.

e).-Inmuebles, mobiliario y Equipo.-

Las inversiones de mobiliario y equipo son registrados contablemente a su costo de adquisición en el caso de los bienes donados son registrados contablemente al valor neto de reposición tomando como base avalúo del perito valuador independiente, al momento de su incorporación y de acuerdo al acta de entrega.

Comisión Estatal para el Desarrollo de los Pueblos y Comunidades Indígenas**Notas a los Estados Financieros****al 31 de Diciembre del 2020**

(PESOS)

CUENTA PUBLICA: 2020

f).-Impuesto sobre la Renta.-

La Entidad no es contribuyente del Impuesto Sobre la Renta, y solo tiene la obligación en los casos de retención y entero que señala la propia Ley y tratándose de pagos a terceros exigir la documentación que reúna los requisitos fiscales correspondientes.

g).-Control Presupuestal.-

La Entidad formula informes trimestrales de su situación presupuestal, examinado sus variaciones con respeto al presupuesto autorizado. El sistema contable reconoce el registro presupuestos de los ingresos y egresos comprendidos en el presupuesto de la entidad, así como su vinculación con el avance financiero de los proyectos programados

7.-Reporte Analítico del Activo

Las tasas de depreciación utilizadas fueron las publicadas por la CONAC en el Diario Oficial del día 15 de Agosto de 2012 y son las siguientes: Edificios No Habitacionales 3.3%, Mobiliario y Equipo de Administración 10%; Equipo de Cómputo 33.3% y Equipo de Transporte 20%.

Estas notas forman parte integrante de los Estados Financieros de La Comisión Estatal para el Desarrollo de los Pueblos y Comunidades Indígenas al 31 de Diciembre del 2020.

"Bajo Protesta de decir verdad declaramos que los Estados Financieros y sus notas son razonablemente correctos y son responsabilidad del Emisor".



LIC. MIGUEL ANGEL CONSTANTINO MONTALVO
Director de Administración y Dpto. De Personal



ING. JOSE ANTONIO CRUZ CASAS
Coordinador General

Comisión Estatal para el Desarrollo de los Pueblos y Comunidades Indígenas

Estado Analítico de Ingresos

CPCA-II-01

Del 01 de Enero al 31 de Diciembre del 2020

(PESOS)

CUENTA PUBLICA: 2020

Rubros de los Ingresos	Ingresos Estimado Original Anual (1)	Ampliaciones y Reducciones (+ ó -) (2)	Ingresos Modificado Anual (3= 1 +2)	Ingresos Devengado Acumulado (4)	Ingresos Recaudado Acumulado (5)	Diferencia (6= 5 - 1)
Impuestos			0			0
Cuotas y Aportaciones de Seguridad Social	0	0	0	0	0	0
Contribuciones de Mejoras			0			0
Derechos			0			0
Productos	0	0	0	0	0	0
Aprovechamientos	0	\$ 25,200.00	\$ 25,200.00	\$ 25,200.00	\$ 25,200.00	\$ 25,200.00
Ingresos por Ventas de Bienes, Prestación de Servicios y Otros Ingresos			0			0
Participaciones, Aportaciones, Convenios, Incentivos Derivados de la Colaboración Fiscal y Fondos Distintos de Aportaciones			0			0
Transferencias, Asignaciones, Subsidios y Subvenciones, y Pensiones y Jubilaciones	\$26,641,219.00	-\$9,457,400.98	\$17,183,818.02	\$16,231,051.86	\$16,231,051.86	-10,410,167.14
Ingresos Derivados de Financiamientos			0			0
Total	26,641,219.00	-9,432,200.98	17,209,018.02	16,256,251.86	16,256,251.86	-10,384,967.14
					Ingresos Excedentes 1	

Estado Analítico de Ingresos Por Fuente de Financiamiento	Ingreso					Diferencia (6= 5 - 1)
	Estimado	Ampliaciones y Reducciones (+ ó -)	Modificado	Devengado	Recaudado	
	(1)	(2)	(3= 1 +2)	(4)	(5)	
Ingresos del Poder Ejecutivo Federal o Estatal y de los Municipios	0.00	25,200.00	25,200.00	25,200.00	25,200.00	25,200.00
Impuestos	0.00	0.00	0.00	0.00	0.00	0.00
Cuotas y Aportaciones de Seguridad Social			0			0
Contribuciones de Mejoras			0			0
Derechos			0			0
Productos ¹			0			0
Aprovechamientos ²	0	\$ 25,200.00	\$ 25,200.00	\$ 25,200.00	\$ 25,200.00	\$ 25,200.00
Participaciones, Aportaciones, Convenios, Incentivos Derivados de la Colaboración Fiscal y Fondos Distintos de Aportaciones			0			0
Transferencias, Asignaciones, Subsidios y Subvenciones, y Pensiones y Jubilaciones			0			0

Ingresos De los Entes Públicos de los Poderes Legislativo y Judicial, de los Órganos Autonomos y del Sector Paraestatal o Paramunicipal, así como de las Empresas Productivas del Estado	26,641,219.00	-9,457,400.98	17,183,818.02	16,231,051.86	16,231,051.86	-10,410,167.14
Cuotas y Aportaciones de Seguridad Social	0		0			0
Productos ¹	0					
Ingresos por ventas de Bienes, Prestación de Servicios y Otros Ingresos ³	0		0			0
Transferencias, Asignaciones, Subsidios y Subvenciones, y Pensiones y Jubilaciones	\$26,641,219.00	-\$9,457,400.98	\$17,183,818.02	\$16,231,051.86	\$16,231,051.86	-10,410,167.14
Ingresos derivados de Financiamiento	0	0	0	0	0	0
Ingresos Derivados de Financiamientos	0		0			0
Total	\$ 26,641,219.00	-\$ 9,432,290.98	\$ 17,209,018.02	\$ 16,256,251.86	\$ 16,256,251.86	-\$ 10,384,967.14
					Ingresos Exceder	

LIC. MIGUEL ANGEL CONSTANTINO MONTALVO
 Director de Administración y Dpto. De Personal

ING. JOSE ANTONIO CRUZ CASAS
 Coordinador General

Comisión Estatal para el Desarrollo de los Pueblos y Comunidades Indígenas

Estado Analítico de Ingresos Detallado – LDF

Del 01 de Enero al 31 de Diciembre del 2020

CPCA-II-02

CUENTA PUBLICA: 2020

(PESOS)

Concepto (c)	Ingreso					Diferencia (h)
	Estimado (d)	Ampliaciones/ (Reducciones)	Modificado	Derengado	Recaudado	
Ingresos de Libre Disposición	-	-	-	-	-	-
A. Impuestos	-	-	-	-	-	-
B. Cuentas y Aportaciones de Seguridad Social	-	-	-	-	-	-
C. Contribuciones de Mejoras	-	-	-	-	-	-
D. Derechos	-	-	-	-	-	-
E. Productos	-	-	-	-	-	-
F. Aprovechamientos	-	\$ 25,200.00	\$ 25,200.00	\$ 25,200.00	\$ 25,200.00	\$ 25,200.00
G. Ingresos por Ventas de Bienes y Prestación de Servicios	-	-	-	-	-	-
H. Participaciones	-	-	-	-	-	-
(H-1)-(H-2)-(H-3)-(H-4)-(H-5)-(H-6)-(H-7)-(H-8)-(H-9)-(H-10)-(H-11)	-	-	-	-	-	-
H1) Fondo General de Participaciones	-	-	-	-	-	-
H2) Fondo de Fomento Municipal	-	-	-	-	-	-
H3) Fondo de Fiscalización y Recaudación	-	-	-	-	-	-
H4) Fondo de Compensación	-	-	-	-	-	-
H5) Fondo de Extracción de Hidrocarburos	-	-	-	-	-	-
H6) Ingreso Especial Sobre Producción y Servicios	-	-	-	-	-	-
H7) 0.139% de la Recaudación Federal Participable	-	-	-	-	-	-
H8) 3.17% Sobre Extracción de Petróleo	-	-	-	-	-	-
H9) Gasolina y Diésel	-	-	-	-	-	-
H10) Fondo del Impuesto Sobre la Renta	-	-	-	-	-	-
H11) Fondo de Estabilización de los Ingresos de las Entidades Federativas	-	-	-	-	-	-
I. Incentivos Derivados de la Colaboración Fiscal (I-1)-(I-2)-(I-3)-(I-4)-(I-5)	-	-	-	-	-	-
I1) Tenencia o Uso de Vehículos	-	-	-	-	-	-
I2) Fondo de Compensación ISAN	-	-	-	-	-	-
I3) Impuesto Sobre Automóviles Nuevos	-	-	-	-	-	-
I4) Fondo de Compensación de Replicas-Intermedias	-	-	-	-	-	-

E. Otras Transferencias Federales Etiquetadas	-	-	-	-	-	-	-	-	-
II. Total de Transferencias Federales Etiquetadas (E = A + B + C + D + E)	-	-	-	-	-	-	-	-	-
III. Ingresos Derivados de Financiamientos (II = A)	-	-	-	-	-	-	-	-	-
A. Ingresos Derivados de Financiamientos	-	-	-	-	-	-	-	-	-
IV. Total de Ingresos (IV = I + II + III)	28,845,290.00	9,452,200.98	17,269,019.02	16,256,251.08	16,256,251.08	10,384,867.54	-	-	-
Datos Informativos									
1. Ingresos Derivados de Financiamientos con Fuente de Pago de Ingresos de Libre Disposición	-	-	-	-	-	-	-	-	-
2. Ingresos Derivados de Financiamientos con Fuente de Pago de Transferencias Federales Etiquetadas	-	-	-	-	-	-	-	-	-
3. Ingresos Derivados de Financiamientos (3 = 1 + 2)	-	-	-	-	-	-	-	-	-



LIC. MIGUEL ANGEL CONSTANTINO MONTALVO
 Director de Administración y Dpto. De Personal



ING. JOSE ANTONIO CRUZ CASAS
 Coordinador General

Comisión Estatal para el Desarrollo de los Pueblos y Comunidades Indígenas
 Conciliación entre los Ingresos Presupuestarios y Contables
 Al 30 de Septiembre del 2020


CPCA-II-03

(PESOS)

CUENTA PUBLICA: 2020

1. Total de Ingresos Presupuestarios			16,256,251.86
2. Mas Ingresos contables No Presupuestarios			31,600.00
Ingresos Financieros			
Incremento por Variación de Inventarios			
Disminución del Exceso de Estimaciones por Pérdida o Deterioro u Obsolescencia			
Disminución del Exceso de Provisiones			
Otros Ingresos y Beneficios Varios			
Otros Ingresos Contables No Presupuestarios		31,600.00	
3. Menos Ingresos Presupuestarios No Contables			25,200.00
Aprovechamientos Patrimoniales		25,200.00	
Ingresos Derivados de Financiamientos			
Otros Ingresos Presupuestarios No Contables			
4. Total de Ingresos Contables (4= 1 + 2 - 3)			16,262,651.86


 LIC. MIGUEL ANGEL CONSTANTINO MONTALVO
 Director de Administración y Dpto. De Personal


 ING. JOSE ANTONIO CRUZ CASAS
 Coordinador General

Comisión Estatal para el Desarrollo de los Pueblos y Comunidades Indígenas
 Estado Analítico del Ejercicio Presupuesto de Egresos
 Clasificación por Objeto del Gasto (Capítulo y Concepto)
 Del 01 de Enero al 31 de Diciembre del 2020

CPCA-II-04

CUENTA PÚBLICA: 2020

(PESOS)

Ejercicio del Presupuesto por Capítulo del Gasto	Egresos Aprobado Anual (1)	Ampliaciones/ (Reducciones) (2)	Egresos Modificado Anual (3=1+2)	Egresos Devengado Acumulado (4)	Egresos Pagado Acumulado (5)	Subejercicio (6 = 3 - 4)
Servicios Personales	12,545,354.88	-253,145.17	11,891,912.83	11,891,912.83	11,897,882.37	0.00
Remuneraciones al Personal de Carácter Permanente	5,971,185.81	552,648.89	\$6,524,029.45	\$6,524,029.45	\$6,524,029.45	0.00
Remuneraciones al Personal de Carácter Transitorio	0.00	\$0.00	\$0.00	\$0.00	\$0.00	0.00
Remuneraciones Adicionales y Especiales	2,377,500.36	-4,212,374.58	\$2,004,725.78	\$2,004,725.78	\$2,004,725.78	0.00
Seguridad Social	2,621,679.73	\$66,006.25	\$2,687,685.98	\$2,687,685.98	\$2,687,265.53	0.00
Otras Prestaciones Sociales y Económicas	533,606.15	-21,947.68	\$511,658.47	\$511,658.47	\$511,658.47	0.00
Provisiones	908,016.00	-3,000,175.00	\$0.00	\$0.00	\$0.00	0.00
Pago de Estímulos a Servidores Públicos	130,211.15	\$15,502.99	\$145,714.14	\$145,714.14	\$145,714.14	0.00
Materiales y Suministros	572,930.88	10,217.84	583,148.72	583,148.72	583,148.72	0.00
Materiales de Administración, Emisión de Documentos y Artículos Oficiales	118,390.60	-215,181.33	\$71,548.18	\$71,548.18	\$71,548.18	0.00
Alimentos y Utensilios	15,280.00	-213,710.48	\$2,369.32	\$2,369.32	\$2,369.32	0.00
Materias Primas y Materiales de Producción y Comercialización	0.00	\$0.00	\$0.00	\$0.00	\$0.00	0.00
Materiales y Artículos de Construcción y de Reparación	1,600.00	\$321.20	\$1,921.20	\$1,921.20	\$1,921.20	0.00
Productos Químicos, Farmacéuticos y de Laboratorio	2,000.00	\$9,035.60	\$11,035.60	\$11,035.60	\$11,035.60	0.00
Combustibles, Lubricantes y Aditivos	405,500.00	\$47,548.11	\$453,048.11	\$453,048.11	\$453,048.11	0.00
Vestuario, Blancos, Prendas de Protección y Artículos Deportivos	0.00	\$0.00	\$0.00	\$0.00	\$0.00	0.00
Materiales y Suministros Para Seguridad	0.00	\$0.00	\$0.00	\$0.00	\$0.00	0.00
Herramientas, Relaciones y Accesorios Menores	31,088.00	\$11,704.65	\$42,794.65	\$42,794.65	\$42,794.65	0.00
Servicios Generales	1,188,575.00	-73,419.91	1,035,155.09	1,035,155.09	1,035,155.09	0.00
Servicios Básicos	156,066.00	-216,025.95	\$117,970.81	\$117,970.81	\$117,970.81	0.00
Servicios de Arrendamiento	85,000.00	-85,472.31	\$79,427.99	\$79,427.99	\$79,427.99	0.00
Servicios Profesionales, Científicos, Técnicos y Otros Servicios	148,322.00	-214,380.23	\$133,333.07	\$133,333.07	\$133,333.07	0.00
Servicios Financieros, Bancarios y Comerciales	57,112.00	\$19,327.87	\$76,439.87	\$76,439.87	\$76,439.87	0.00
Servicios de Instalación, Reparación, Mantenimiento y Conservación	104,141.00	-245,112.15	\$57,808.35	\$57,808.35	\$57,808.35	0.00
Servicios de Comunicación Social y Publicidad	5,000.00	-25,000.00	\$0.00	\$0.00	\$0.00	0.00
Servicios de Traslado y Viáticos	383,008.00	\$21,669.00	\$404,677.00	\$404,677.00	\$404,677.00	0.00
Servicios Oficiales	38,000.00	-410,000.00	\$0.00	\$0.00	\$0.00	0.00
Otros Servicios Generales	140,000.00	\$25,506.00	\$165,506.00	\$165,506.00	\$165,506.00	0.00
Transferencias, Asignaciones, Subsidios y Otras Ayudas	5,900,000.00	-5,900,768.96	3,699,233.04	2,539,699.32	2,539,699.32	1,159,623.72
Transferencias Internas y Asignaciones al Sector Público	0.00	\$0.00	\$0.00	\$0.00	\$0.00	0.00
Transferencias al Resto del Sector Público	0.00	\$0.00	\$0.00	\$0.00	\$0.00	0.00
Subsidios y Subvenciones	0.00	\$0.00	\$0.00	\$0.00	\$0.00	0.00
Ayudas Sociales	5,900,000.00	-5,900,768.96	3,699,233.04	2,539,699.32	2,539,699.32	1,159,623.72
Pensiones y Jubilaciones	0.00	\$0.00	\$0.00	\$0.00	\$0.00	0.00
Transferencias a Fideicomisos, Mandatos y Otros Análogos	0.00	\$0.00	\$0.00	\$0.00	\$0.00	0.00
Transferencias a la Seguridad Social	0.00	\$0.00	\$0.00	\$0.00	\$0.00	0.00
Donativos	0.00	\$0.00	\$0.00	\$0.00	\$0.00	0.00
Transferencias al Exterior	0.00	\$0.00	\$0.00	\$0.00	\$0.00	0.00

Bienes Muebles, Inmuebles e Intangibles	0.00	0.00	0.00	0.00	0.00	0.00
Mobiliario y Equipo de Administración	0.00	0.00	0.00	0.00	0.00	0.00
Mobiliario y Equipo Educativo y Recreativo	0.00	0.00	0.00	0.00	0.00	0.00
Equipo e Instrumental Médico y de Laboratorio	0.00	0.00	0.00	0.00	0.00	0.00
Vehículos y Equipo de Transporte	0.00	0.00	0.00	0.00	0.00	0.00
Equipo de Defensa y Seguridad	0.00	0.00	0.00	0.00	0.00	0.00
Maquinaria, Otros Equipos y Herramientas	0.00	0.00	0.00	0.00	0.00	0.00
Activos Biológicos	0.00	0.00	0.00	0.00	0.00	0.00
Bienes Inmuebles	0.00	0.00	0.00	0.00	0.00	0.00
Activos Intangibles	0.00	0.00	0.00	0.00	0.00	0.00
Inversión Pública	0.00	0.00	0.00	0.00	0.00	0.00
Obra Pública en Bienes de Dominio Público	0.00	0.00	0.00	0.00	0.00	0.00
Obra Pública en Bienes Propios	0.00	0.00	0.00	0.00	0.00	0.00
Proyectos Productivos y Acciones de Fomento	0.00	0.00	0.00	0.00	0.00	0.00
Inversiones Financieras y Otras Provisiones	3,315,090.00	-3,315,090.00	0.00	0.00	0.00	0.00
Inversiones Para el Fomento de Actividades Productivas	0.00	\$0.00	\$0.00	\$0.00	\$0.00	0.00
Acciones y Participaciones de Capital	0.00	\$0.00	\$0.00	\$0.00	\$0.00	0.00
Compra de Títulos y Valores	0.00	\$0.00	\$0.00	\$0.00	\$0.00	0.00
Concesión de Préstamos	0.00	\$0.00	\$0.00	\$0.00	\$0.00	0.00
Inversiones en Fideicomisos, Mandatos y Otros Análogos	0.00	\$0.00	\$0.00	\$0.00	\$0.00	0.00
Otras Inversiones Financieras	0.00	\$0.00	\$0.00	\$0.00	\$0.00	0.00
Provisiones para Contingencias y Otras Erogaciones Especiales	3,315,090.00	-\$3,315,090.00	\$0.00	\$0.00	\$0.00	0.00
Participaciones y Aportaciones	0.00	0.00	0.00	0.00	0.00	0.00
Participaciones	0.00	0.00	0.00	0.00	0.00	0.00
Aportaciones	0.00	0.00	0.00	0.00	0.00	0.00
Convenios	0.00	0.00	0.00	0.00	0.00	0.00
Deuda Pública	0.00	0.00	0.00	0.00	0.00	0.00
Amortización de la Deuda Pública	0.00	0.00	0.00	0.00	0.00	0.00
Intereses de la Deuda Pública	0.00	0.00	0.00	0.00	0.00	0.00
Comisiones de la Deuda Pública	0.00	0.00	0.00	0.00	0.00	0.00
Gastos de la Deuda Pública	0.00	0.00	0.00	0.00	0.00	0.00
Costo por Coberturas	0.00	0.00	0.00	0.00	0.00	0.00
Apoyos Financieros	0.00	0.00	0.00	0.00	0.00	0.00
Adeudos de Ejercicios Fiscales Anteriores (Adefas)	0.00	0.00	0.00	0.00	0.00	0.00
Total del Gasto	26,641,219.90	-9,432,200.98	17,209,018.02	16,049,394.30	16,045,193.34	1,159,623.72

LIC. MIGUEL ANGEL CONSTANTINO MONTALVO
Director de Administración y Dpto. De Personal

ING. JOSE ANTONIO CRUZ CASAS
Coordinador General

Comisión Estatal para el Desarrollo de los Pueblos y Comunidades Indígenas
 Estado Analítico del Ejercicio del Presupuesto de Egresos Detallado - LDF
 Clasificación por Objeto del Gasto (Capítulo y Concepto)
 Del 01 de Enero al 31 de Diciembre del 2020

CPCA-HI-05

CUENTA PUBLICA: 2020

PE2020

Concepto (c)	Egresos					Subejercicio (h)
	Aprobado (k)	Asignados (Perforaciones)	Modificados	Disengado	Pagado	
I. Gasto No Especificado (9+10+11+12+13+14)	26,641,219.00	9,432,200.98	17,209,018.02	16,049,394.30	16,045,163.84	1,159,623.72
A. Servicios Personales (1+11+12+13+14+15)	12,145,054.90	253,141.17	\$11,891,912.83	11,891,912.83	11,887,682.37	-
a1) Remuneraciones al Personal de Carácter Permanente	5,971,188.61	\$52,040.85	\$6,524,029.46	\$6,524,029.46	\$6,524,029.46	0.00
a2) Remuneraciones al Personal de Carácter Transitorio	0.00	\$0.00	\$0.00	\$0.00	\$0.00	0.00
a3) Remuneraciones Adicionales y Especiales	2,377,600.36	\$3,274.88	\$2,004,725.78	\$2,004,725.78	\$2,004,725.78	0.00
a4) Seguridad Social	2,621,629.73	\$69,806.26	\$2,691,436.96	\$2,691,436.96	\$2,687,265.52	0.00
a5) Otras Prestaciones Sociales y Económicas	530,608.15	\$7,332.66	\$523,275.47	\$523,275.47	\$523,275.47	0.00
a6) Pensiones	508,818.00	\$508,716.00	\$0.00	\$0.00	\$0.00	0.00
a7) Pago de Salidas a Servicios Públicos	132,211.10	\$15,502.99	\$147,714.14	\$147,714.14	\$147,714.14	0.00
J. Materiales y Suministros (3+11+12+13+14+15+16)	572,590.00	16,217.88	\$82,717.88	\$82,717.88	\$82,717.88	-
j1) Materiales de Administración, Exención de Documentos y Artículos Oficiales	116,300.00	\$42,191.82	\$71,148.18	\$71,148.18	\$71,148.18	0.00
j2) Materiales y Utilería	15,200.00	\$1,100.00	\$2,369.32	\$2,369.32	\$2,369.32	0.00
j3) Materiales Puros y Materiales de Producción y Comercialización	0.00	\$0.00	\$0.00	\$0.00	\$0.00	0.00
j4) Materiales y Artículos de Construcción y de Reparación	1,500.00	\$321.20	\$1,621.20	\$1,621.20	\$1,621.20	0.00
j5) Productos Químicos, Farmacéuticos y de Laboratorio	2,000.00	\$9,036.60	\$11,036.60	\$11,036.60	\$11,036.60	0.00
j6) Combustibles, Lubricantes y Aditivos	406,500.00	\$47,048.11	\$453,548.11	\$453,548.11	\$453,548.11	0.00
j7) Vestuario, Blancos, Preados de Protección y Artículos Deportivos	0.00	\$0.00	\$0.00	\$0.00	\$0.00	0.00
j8) Materiales y Suministros Para Seguridad	0.00	\$0.00	\$0.00	\$0.00	\$0.00	0.00
j9) Herramientas, Refacciones y Accesorios Menores	31,000.00	\$11,794.65	\$42,794.65	\$42,794.65	\$42,794.65	0.00
C. Servicios Generales (2+11+12+13+14+15+16+17)	1,108,575.80	-73,415.91	1,035,159.89	1,035,159.89	1,035,159.89	-
c1) Servicios Básicos	156,000.00	\$-130,075.39	\$117,970.81	\$117,970.81	\$117,970.81	0.00
c2) Servicio de Asesoramiento	65,000.00	\$-6,872.01	\$79,427.69	\$79,427.69	\$79,427.69	0.00
c3) Servicios Profesionales, Científicos, Técnicos y Otros Servicios	148,322.00	\$-14,695.13	\$133,333.07	\$133,333.07	\$133,333.07	0.00
c4) Servicios Financieros, Bancarios y Comerciales	57,112.00	\$19,327.67	\$76,439.67	\$76,439.67	\$76,439.67	0.00
c5) Servicios de Instalación, Reparación, Mantenimiento y Conservación	104,141.00	\$-2,312.45	\$97,898.35	\$97,898.35	\$97,898.35	0.00
c6) Servicios de Comunicación Social y Publicidad	5,000.00	\$-5,000.00	\$0.00	\$0.00	\$0.00	0.00
c7) Servicios de Traslado y Viajes	383,000.00	\$21,669.00	\$404,669.00	\$404,669.00	\$404,669.00	0.00
c8) Servicios Oficiales	30,000.00	\$-30,000.00	\$0.00	\$0.00	\$0.00	0.00
c9) Otros Servicios Generales	140,000.00	\$25,506.00	\$165,506.00	\$165,506.00	\$165,506.00	0.00
D. Transferencias, Asignaciones, Subsidios y Otros Ayudas (10+11+12+13+14+15+16+17)	9,500,000.00	-8,600,799.16	3,699,233.04	2,509,699.32	2,509,699.32	1,159,623.72
d1) Transferencias Internas y Asignaciones al Sector Público	0.00	\$0.00	\$0.00	\$0.00	\$0.00	-
d2) Transferencias al Resto del Sector Público	0.00	\$0.00	\$0.00	\$0.00	\$0.00	-
d3) Subsidios y Subvenciones	0.00	\$0.00	\$0.00	\$0.00	\$0.00	-
d4) Ayudas Sociales	9,500,000.00	\$-8,600,799.16	\$3,699,233.04	\$2,509,699.32	\$2,509,699.32	1,159,623.72
d5) Pensiones y Jubilaciones	0.00	\$0.00	\$0.00	\$0.00	\$0.00	-
d6) Transferencias a Federacións, Manifiesto y Otros Análogos	0.00	\$0.00	\$0.00	\$0.00	\$0.00	-
d7) Transferencias a la Seguridad Social	0.00	\$0.00	\$0.00	\$0.00	\$0.00	-
d8) Donativos	0.00	\$0.00	\$0.00	\$0.00	\$0.00	-
d9) Transferencias al Exterior	0.00	\$0.00	\$0.00	\$0.00	\$0.00	-
E. Bienes Muebles, Inmuebles e Intangibles (2+11+12+13+14+15+16)	-	-	-	-	-	0.00
e1) Militar y Equipo de Administración	0.00	0.00	\$0.00	0.00	0.00	0.00
e2) Militar y Equipo Educativo y Recreativo	0.00	0.00	\$0.00	0.00	0.00	-
e3) Equipo e Instrumental Médico y de Laboratorio	0.00	0.00	\$0.00	0.00	0.00	-
e4) Vehículos y Equipo de Transporte	0.00	0.00	\$0.00	0.00	0.00	0.00
e5) Equipo de Defensa y Seguridad	0.00	0.00	\$0.00	0.00	0.00	-
e6) Maquinaria, Otros Equipos e Instalaciones	0.00	0.00	\$0.00	0.00	0.00	-
e7) Activos Biológicos	0.00	0.00	\$0.00	0.00	0.00	-
e8) Bienes Intangibles	0.00	0.00	\$0.00	0.00	0.00	-

g) Activos Intangibles	0.00	0.00	\$0.00	0.00	0.00	-
F. Inversión Pública (F=H+I+J)	-	-	-	-	-	-
(1) Obras Públicas en Bienes de Consumo Público	0.00	0.00	0.00	0.00	0.00	0.00
(2) Obras Públicas en Bienes Propios	0.00	0.00	0.00	0.00	0.00	-
(3) Proyectos Productivos y Acciones de Fomento	0.00	0.00	0.00	0.00	0.00	-
G. Inversiones Transitorias y Otras Provisiones (G=1+g1+g2+g3+g7)	3,315,090.00	3,315,090.00	-	-	-	-
g1) Inversiones Para el Fomento de Actividades Productivas	0.00	0.00	0.00	0.00	0.00	-
g2) Acciones y Participaciones de Capital	0.00	0.00	0.00	0.00	0.00	-
g3) Compras de Títulos y Valores	0.00	0.00	0.00	0.00	0.00	-
g4) Cesación de Préstamos	0.00	0.00	0.00	0.00	0.00	-
g5) Inversiones en Fideicomisos, Mandatos y Otros Análogos	0.00	0.00	0.00	0.00	0.00	-
Fideicomisos de Casos en litigio (Definitivos)	0.00	0.00	0.00	0.00	0.00	-
g6) Otras Inversiones Financieras	0.00	0.00	0.00	0.00	0.00	-
g7) Provisiones para Contingencias y Otras Obligaciones Especiales	3,315,090.00	3,315,090.00	\$0.00	\$0.00	\$0.00	-
H. Participaciones y Aportaciones (H=I+J+K)	0.00	0.00	0.00	0.00	0.00	-
I) Participaciones	0.00	0.00	0.00	0.00	0.00	-
J) Aportaciones	0.00	0.00	0.00	0.00	0.00	-
K) Convenios	0.00	0.00	0.00	0.00	0.00	-
I. Deuda Pública (I=1+2+3+4+5+6+7)	0.00	0.00	0.00	0.00	0.00	-
(1) Amortización de la Deuda Pública	0.00	0.00	0.00	0.00	0.00	-
(2) Intereses de la Deuda Pública	0.00	0.00	0.00	0.00	0.00	-
(3) Comisiones de la Deuda Pública	0.00	0.00	0.00	0.00	0.00	-
(4) Gastos de la Deuda Pública	0.00	0.00	0.00	0.00	0.00	-
(5) Costos por Garantías	0.00	0.00	0.00	0.00	0.00	-
(6) Apoyo Financiero	0.00	0.00	0.00	0.00	0.00	-
(7) Atención de Ejecicios Fiscales Anteriores (ADEFAS)	0.00	0.00	0.00	0.00	0.00	-
J. Gasto Operado (J=M+N+O+P+Q+R+H+I)	-	-	-	-	-	-
K. Servicios Personales (K=1+2+3+4+5+6+7)	-	-	-	-	-	-
a1) Remuneraciones al Personal de Cuenta Permanente	-	-	-	-	-	-
a2) Remuneraciones al Personal de Cuenta Transitoria	-	-	-	-	-	-
a3) Remuneraciones Adicionales y Especiales	-	-	-	-	-	-
a4) Seguridad Social	-	-	-	-	-	-
a5) Otras Prestaciones Sociales y Económicas	-	-	-	-	-	-
a6) Previsiones	-	-	-	-	-	-
a7) Pago de Estímulos a Servidores Públicos	-	-	-	-	-	-
L. Materiales y Suministros (L=1+2+3+4+5+6+7+8+9)	-	-	-	-	-	-
(1) Materiales de Administración, Envases de Documentos y Artículos Oficiales	-	-	-	-	-	-
(2) Alimentos y Utensilios	-	-	-	-	-	-
(3) Materiales Ruros y Materiales de Protección y Conservación	-	-	-	-	-	-
(4) Materiales y Artículos de Construcción y de Reparación	-	-	-	-	-	-
(5) Productos Químicos, Farmacéuticos y de Laboratorio	-	-	-	-	-	-
(6) Combustibles, Lubricantes y Aditivos	-	-	-	-	-	-
(7) Vestuario, Blancos, Puentes de Protección y Artículos Deportivos	-	-	-	-	-	-
(8) Medicamentos y Suministros Para Hospital	-	-	-	-	-	-
(9) Herramientas, Repuestos y Accesorios Menores	-	-	-	-	-	-
M. Servicios Generales (M=1+2+3+4+5+6+7+8+9)	-	-	-	-	-	-
a1) Servicios Básicos	-	-	-	-	-	-
a2) Servicios de Aseo	-	-	-	-	-	-
a3) Servicios Profesionales, Científicos, Técnicos y Otros Servicios	-	-	-	-	-	-
a4) Servicios Financieros, Bancarios y Comerciales	-	-	-	-	-	-
a5) Servicios de Instalación, Reparación, Mantenimiento y Conservación	-	-	-	-	-	-
a6) Servicios de Comunicación Social y Publicidad	-	-	-	-	-	-
a7) Servicios de Transporte y Almacenamiento	-	-	-	-	-	-
a8) Servicios Oficiales	-	-	-	-	-	-
a9) Otros Servicios Generales	-	-	-	-	-	-
N. Transferencias, Regresiones, Subsidios y Otros Ayudos (N=1+2+3+4+5+6+7+8+9)	-	-	-	-	-	-
a1) Transferencias Internas y Asignaciones al Sector Público	-	-	-	-	-	-

42) Transferencias al Resto del Sector Público				-			-
43) Subsidios y Subvenciones				-			-
44) Ayudas Sociales	-						-
45) Pensiones y Jubilaciones				-			-
46) Transferencias a Políticos, Mandatarios y Otros Analógicos				-			-
47) Transferencias a la Seguridad Social				-			-
48) Donativos				-			-
49) Transferencias al Exterior				-			-
E. Bienes Muebles, Inmuebles e Intangibles (E01+E2+E3+E4+E5+E6+E7+E8+E9)	-	-	-	-	-	-	-
e1) Mobiliario y Equipo de Admistración	-			-			-
e2) Mobiliario y Equipo Educativo y Recreativo				-			-
e3) Equipo e Instrumental Médico y de Laboratorio				-			-
e4) Vehículos y Equipo de Transporte				-			-
e5) Equipo de Defensa y Seguridad				-			-
e6) Maquinaria, Otros Equipos y Herramientas				-			-
e7) Activos Biológicos				-			-
e8) Bienes Inmuebles				-			-
e9) Activos Intangibles				-			-
F. Inversión Pública (F01-F02-F03)	-	-	-	-	-	-	-
f1) Obras Públicas en Bienes de Dominio Público				-			-
f2) Obras Públicas en Bienes Propios				-			-
f3) Pagos por Productos y Acciones de Fomento				-			-
G. Inversiones Financieras y Otras Provisiones (G01-G02-G03-G04-G05)	-	-	-	-	-	-	-
g1) Inversiones Para el Fomento de Actividades Productivas				-			-
g2) Acciones y Participaciones de Capital				-			-
g3) Compra de Títulos y Valores				-			-
g4) Comodato de Bienes				-			-
g5) Inversiones en Políticos, Mandatarios y Otros Analógicos				-			-
g6) Inversiones de Recursos Naturales (Inalienables)				-			-
g7) Otras Inversiones Financieras				-			-
g8) Provisiones para Contingencias y Otras Obligaciones Especiales				-			-
H. Participaciones y Aportaciones (H01-H02-H03)	-	-	-	-	-	-	-
h1) Participaciones				-			-
h2) Aportaciones				-			-
h3) Convenios				-			-
I. Deuda Pública (I01-I2-I3-I4-I5-I6-I7)	-	-	-	-	-	-	-
i1) Amortización de la Deuda Pública				-			-
i2) Intereses de la Deuda Pública				-			-
i3) Comisiones de la Deuda Pública				-			-
i4) Gastos de la Deuda Pública				-			-
i5) Costos por Cobranza				-			-
i6) Apoyos Financieros				-			-
i7) Adudas de Operación Fiscal de Retención (AOEF-IR)				-			-
II. Total de Egresos (II = I + II)	\$ 25,541,219.00	\$ 9,432,200.80	\$ 17,209,018.02	\$ 16,049,394.30	\$ 16,045,163.84	\$ 1,158,623.72	

LIC. MIGUEL ANGEL CONSTANTINO MONTALVO
Director de Administración y Dpto. De Personal

ING. JOSE ANTONIO CRUZ CASAS
Coordinador General

Comisión Estatal para el Desarrollo de los Pueblos y Comunidades Indígenas
 Estado Analítico del Ejercicio Presupuesto de Egresos
 Clasificación Económica (por Tipo de Gasto)
 Del 01 de Enero al 31 de Diciembre del 2020

CPCA-II-06

(PESOS)

CUENTA PUBLICA: 2020

Concepto	Egresos Aprobado Anual (1)	Ampliaciones/ (Reducciones) (2)	Egresos Modificado Anual (3=1+2)	Egresos Devengado Acumulado (4)	Egresos Pagado Acumulado (5)	Subejercicio (6 = 3 - 4)
Gasto Corriente	26,641,219.00	-9,432,200.98	17,544,364.90	16,049,394.30	16,045,163.84	1,494,970.60
Gasto de Capital	0.00	0.00	0.00	0.00	0.00	0.00
Amortización del la Deuda y Disminución de Pasivos			0.00			0.00
Pensiones y Jubilaciones			0.00			0.00
Participaciones			0.00			0.00
Total del Gasto	26,641,219.00	-9,432,200.98	17,209,078.02	16,049,394.30	16,045,163.84	1,163,623.72

LIC. MIGUEL ANGEL CONSTANTINO MONTALVO
 Director de Administración y Dpto. De Personal

ING. JOSE ANTONIO CRUZ CASAS
 Coordinador General

Comisión Estatal para el Desarrollo de los Pueblos y Comuidades Indigenas
 Estado Analítico del Ejercicio Presupuesto de Egresos
 Clasificación Administrativa (Por Unidad Administrativa)
 Del 01 de Enero al 31 de Diciembre del 2020

CPCA-II-07

CUENTA PUBLICA: 2020

(PESOS)

Clasificación Administrativa (Por Unidad Administrativa)	Egresos Aprobado Anual (1)	Ampliaciones/ (Reducciones) (2)	Egresos Modificado Anual (3=1+2)	Egresos Devengado Acumulado (4)	Egresos Pagado Acumulado (5)	Subejercicio (6=3-4)
Unidad Administrativa 020(COORD. GRAL.)	\$ 5,507,547.36	-\$1,255,057.91	\$ 4,252,489.45	\$4,289,479.45	\$4,285,248.98	0.00
Unidad Administrativa 121(DIR. GRAL. DE ADMON)	\$ 3,872,131.31	\$193,880.70	\$4,066,012.01	\$4,065,992.01	\$4,065,992.01	0.00
Unidad Administrativa 122(DIR. GRAL. DE OPERACIÓN)	\$ 17,181,640.33	-\$8,327,603.77	\$ 8,854,036.56	\$7,693,922.84	\$7,693,922.84	1,160,113.72
Total del Gasto	\$ 26,561,219.00	-\$ 9,432,200.98	\$ 17,209,018.02	\$ 16,049,394.30	\$ 16,045,163.84	\$ 1,163,854.18

LIC. MIGUEL ANGEL CONSTANTINO MONTALVO
 Director de Administración y Dpto. De Personal

ING. JOSE ANTONIO CRUZ CASAS
 Coordinador General

Comisión Estatal para el Desarrollo de los Pueblos y Comunidades Indígenas
 Estado Analítico del Ejercicio del Presupuesto de Egresos Detallado - LDF
 Clasificación Administrativa
 Del 01 de Enero al 31 de Diciembre del 2020

CPCA-II-08

CUENTA PUBLICA: 2020

(PESOS)

Concepto (c)	Egresos					Subejercicio (s)
	Aprobado (a)	Ampliaciones/ (Reducciones)	Modificado	Devengado	Pagado	
I. Gasto No Etiquetado (I=A+B+C+D+E+F+G+H)	26,641,219.00	- 9,432,200.98	17,209,018.02	16,049,394.30	16,045,163.84	1,159,623.72
Unidad Administrativa 020(COORD. GRAL.)	\$ 5,507,547.36	-\$ 1,200,097.91	\$ 4,209,479.45	\$ 4,209,479.45	\$ 4,209,248.99	
Unidad Administrativa 121(DIR. GRAL. DE AOMON)	\$ 3,872,191.31	\$ 193,860.70	\$ 4,065,992.01	\$ 4,065,992.01	\$ 4,065,992.01	
Unidad Administrativa 122(DIR. GRAL. DE OPERACIÓN)	\$ 17,181,540.33	-\$ 8,027,903.77	\$ 9,853,548.58	\$ 7,693,922.84	\$ 7,693,922.84	1,159,623.72
D. Dependencia o Unidad Administrativa 4						
E. Dependencia o Unidad Administrativa 5						
F. Dependencia o Unidad Administrativa 6						
G. Dependencia o Unidad Administrativa 7						
H. Dependencia o Unidad Administrativa xx						
II. Gasto Etiquetado (II=A+B+C+D+E+F+G+H)						
A. Dependencia o Unidad Administrativa 1						
B. Dependencia o Unidad Administrativa 2						
C. Dependencia o Unidad Administrativa 3						
D. Dependencia o Unidad Administrativa 4						
E. Dependencia o Unidad Administrativa 5						
F. Dependencia o Unidad Administrativa 6						
G. Dependencia o Unidad Administrativa 7						
H. Dependencia o Unidad Administrativa xx						
II. Total de Egresos (II = I + II)	\$ 26,641,219.00	-\$ 9,432,200.98	\$ 17,209,018.02	\$ 16,049,394.30	\$ 16,045,163.84	\$ 1,159,623.72

LIC. MIGUEL ANGEL CONSTANTINO MONTALVO
 Director de Administración y Dpto. De Personal

ING. JOSE ANTONIO CRUZ CASAS
 Coordinador General

Comisión Estatal para el Desarrollo de los Pueblos y Comuidades Indígenas
 Estado Analítico del Ejercicio Presupuesto de Egresos
 Clasificación Administrativa (Por Poderes)
 Del 01 de Enero al 31 de Diciembre del 2020

CPCA-II-09

(PESOS)

CUENTA PUBLICA: 2020

Clasificación Administrativa (Por Poderes)	Egresos Aprobado Anual (1)	Ampliaciones/ (Reducciones) (2)	Egresos Modificado Anual (3=1+2)	Egresos Devengado Acumulado (4)	Egresos Pagado Acumulado (5)	Subejercicio (6=3-4)
Poder Ejecutivo	26,641,219.00	-9,432,206.98	17,209,012.02	16,049,394.30	16,045,163.84	1,159,623.72
Poder Legislativo	0.00	0.00	0.00	0.00	0.00	0.00
Poder Judicial	0.00	0.00	0.00	0.00	0.00	0.00
Órganos Autónomos	0.00	0.00	0.00	0.00	0.00	0.00
Total del Gasto	\$ 26,641,219.00	-\$ 9,432,206.98	\$ 17,209,012.02	\$ 16,049,394.30	\$ 16,045,163.84	\$ 1,159,623.72

LIC. MIGUEL ANGEL CONSTANTINO MONTALVO
 Director de Administración y Dpto. De Personal

ING. JOSE ANTONIO CRUZ CASAS
 Coordinador General

Comisión Estatal para el Desarrollo de los Pueblos y Comuidades Indigenas
 Estado Analítico del Ejercicio Presupuesto de Egresos
 Clasificación Administrativa (Por Tipo de Organismos o Entidad Paraestatal)
 Del 01 de Enero al 31 de Diciembre del 2020

CPCA-II-10

(PESOS)

CUENTA PUBLICA: 2020

Concepto	Egresos Aprobado Anual (1)	Ampliaciones/ (Reducciones) (2)	Egresos Modificado Anual (3=1+2)	Egresos Devengado Anual (4)	Egresos Pagado Anual (5)	Subejercicio (6=3-4)
Entidades Paraestatales y Fideicomisos No Empresariales y No Financieros	26,641,219.00	-9,432,200.98	17,209,018.02	16,049,394.30	16,045,163.84	1,159,623.72
Instituciones Públicas de la Seguridad Social			0.00			0.00
Entidades Paraestatales Empresariales No Financieras con Participación Estatal Mayoritaria			0.00			0.00
Fideicomisos Empresariales No Financieros con Participación Estatal Mayoritaria			0.00			0.00
Entidades Paraestatales Empresariales Financieras Monetarias con Participación Estatal Mayoritaria			0.00			0.00
Entidades Paraestatales Empresariales Financieras No Monetarias con Participación Estatal Mayoritaria			0.00			0.00
Fideicomisos Financieros Públicos con Participación Estatal Mayoritaria			0.00			0.00
Total del Gasto	26,641,219.00	-9,432,200.98	17,209,018.02	16,049,394.30	16,045,163.84	1,159,623.72

LIC. MIGUEL ANGEL CONSTANTINO MONTALVO
 Director de Administración y Dpto. De Personal

ING. JOSE ANTONIO CRUZ CASAS
 Coordinador General

Comisión Estatal para el Desarrollo de los Pueblos y Comuidades Indígenas
 Estado Analítico del Ejercicio Presupuesto de Egresos
 Clasificación Funcional (Finalidad y Función)
 Del 01 de Enero al 31 de Diciembre del 2020

CPCA-II-11

CUENTA PUBLICA: 2020

Concepto	Egresos Aprobado Anual (1)	Ampliaciones/ (Reducciones) (2)	Egresos Modificado Anual (3=1+2)	Egresos Devengado Anual (4)	Egresos Pagado Anual (5)	Subejercicio (6=3-4)
Gobierno	0.00	0.00	0.00	0.00	0.00	0.00
Legislación			0.00			0.00
Justicia			0.00			0.00
Coordinación de la Política de Gobierno			0.00			0.00
Relaciones Exteriores			0.00			0.00
Asuntos Financieros y Hacendarios			0.00			0.00
Seguridad Nacional			0.00			0.00
Asuntos de Orden Público y Seguridad Interior			0.00			0.00
Otros Servicios Generales			0.00			0.00
Desarrollo Social	26,641,219.00	-9,432,200.88	17,209,018.02	16,049,394.30	16,045,163.84	1,159,623.72
Protección Ambiental			0.00			0.00
Viviendas y Servicios a la Comunidad			0.00			0.00
Salud			0.00			0.00
Recreación, Cultura y Otras Manifestaciones Sociales			0.00			0.00
Educación			0.00			0.00
Protección Social			0.00			0.00
Otros Asuntos Sociales	26,641,219.00	-9,432,200.88	17,209,018.02	16,049,394.30	16,045,163.84	1,159,623.72
Desarrollo Económico	0.00	0.00	0.00	0.00	0.00	0.00
Asuntos Económicos, Comerciales y Laborales en General			0.00			0.00
Agrícola, Silvicultura, Pesca y Caza			0.00			0.00
Combustibles y Energía			0.00			0.00
Minería, Manufacturas y Construcción			0.00			0.00
Transporte			0.00			0.00
Comunicaciones			0.00			0.00
Turismo			0.00			0.00
Ciencia, Tecnología e Innovación			0.00			0.00
Otras Industrias y Otros Asuntos Económicos			0.00			0.00
Otras No Clasificadas en funciones anteriores	0.00	0.00	0.00	0.00	0.00	0.00
Transacciones de la Deuda Pública / Costo financiero de la Deuda			0.00			0.00
Transferencias, Participaciones y Aportaciones entre Diferentes Niveles y Órdenes de gobierno			0.00			0.00
Saneamiento del Sistema Financiero			0.00			0.00
Adeudos de ejercicios Fiscales Anteriores			0.00			0.00
Total del Gasto	\$ 26,641,219.00	\$ -9,432,200.88	\$ 17,209,018.02	\$ 16,049,394.30	\$ 16,045,163.84	\$ 1,159,623.72

LIC. MIGUEL ANGEL CONSTANTINO MONTALVO
 Director de Administración y Difo. De Personal

ING. JOSE ANTONIO CRUZ CASAS
 Coordinador General

Comisión Estatal para el Desarrollo de los Pueblos y Comunidades Indígenas

Estado Analítico del Ejercicio del Presupuesto de Egresos Detallado - LDF

CPGA-II-12

Clasificación Funcional (Finalidad y Función)

Del 01 de Enero al 31 de Diciembre del 2020

CUENTA PUBLICA: 2020

(PESOS)

Concepto (c)	Egresos					Subejercicio (e)
	Aprobado (d)	Ampliaciones/ (Reducciones)	Modificado	Devengado	Pagado	
I. Gasto No Etiquetado (I=A+B+C+D)	26,641,219.00	- 8,432,200.98	17,209,018.02	16,049,394.30	16,045,163.84	1,159,623.72
A. Gobierno (A=a1+a2+a3+a4+a5+a6+a7+a8)	-	-	-	-	-	-
a1) Legislación	-	-	-	-	-	-
a2) Justicia	-	-	-	-	-	-
a3) Coordinación de la Política de Gobierno	-	-	-	-	-	-
a4) Relaciones Exteriores	-	-	-	-	-	-
a5) Asuntos Financieros y Hacendarios	-	-	-	-	-	-
a6) Seguridad Nacional	-	-	-	-	-	-
a7) Asuntos de Orden Público y de Seguridad Interior	-	-	-	-	-	-
a8) Otros Servicios Generales	-	-	-	-	-	-
B. Desarrollo Social (B=b1+b2+b3+b4+b5+b6+b7)	26,641,219.00	- 9,432,200.98	17,209,018.02	16,049,394.30	16,045,163.84	1,159,623.72
b1) Protección Ambiental	-	-	-	-	-	-
b2) Vivienda y Servicios a la Comunidad	-	-	-	-	-	-
b3) Salud	-	-	-	-	-	-
b4) Recreación, Cultura y Otras Manifestaciones Sociales	-	-	-	-	-	-
b5) Educación	-	-	-	-	-	-
b6) Protección Social	-	-	-	-	-	-
b7) Otros Asuntos Sociales	26,641,219.00	-9,432,200.98	17,209,018.02	16,049,394.30	16,045,163.84	1,159,623.72
C. Desarrollo Económico (C=c1+c2+c3+c4+c5+c6+c7+c8+c9)	-	-	-	-	-	-
c1) Asuntos Económicos, Comerciales y Laborales en General	-	-	-	-	-	-
c2) Agropecuaria, Silvicultura, Pesca y Caza	-	-	-	-	-	-
c3) Combustibles y Energía	-	-	-	-	-	-
c4) Minería, Manufacturas y Construcción	-	-	-	-	-	-
c5) Transporte	-	-	-	-	-	-
c6) Comunicaciones	-	-	-	-	-	-
c7) Turismo	-	-	-	-	-	-
c8) Ciencia, Tecnología e Innovación	-	-	-	-	-	-
c9) Otras Industrias y Otros Asuntos Económicos	-	-	-	-	-	-
D. Otros No Clasificados en Funciones Anteriores (D=d1+d2+d3+d4)	-	-	-	-	-	-
d1) Transacciones de la Deuda Pública / Costo Financiero de la Deuda	-	-	-	-	-	-
d2) Transferencias, Participaciones y Aportaciones Entre Diferentes Niveles y Ordenes de Gobierno	-	-	-	-	-	-
d3) saneamiento del Sistema Financiero	-	-	-	-	-	-
d4) Alícuotas de Ejercicios Fiscales Anteriores	-	-	-	-	-	-
II. Gasto Etiquetado (II=A+B+C+D)	-	-	-	-	-	-
A. Gobierno (A=a1+a2+a3+a4+a5+a6+a7+a8)	-	-	-	-	-	-
a1) Legislación	-	-	-	-	-	-

a2) Justicia							
a3) Coordinación de la Política de Gobierno							
a4) Relaciones Exteriores							
a5) Asuntos Fiscales y Hacendarios							
a6) Seguridad Nacional							
a7) Asuntos de Orden Público y de Seguridad Interior							
a8) Otros Servicios Generales							
B. Desarrollo Social (B=b1+b2+b3+b4+b5+b6+b7)	-	-	-	-	-	-	-
b1) Protección Ambiental							
b2) Vivienda y Servicios a la Comunidad							
b3) Salud							
b4) Recreación, Cultura y Otras Manifestaciones Sociales							
b5) Educación							
b6) Protección Social							
b7) Otros Asuntos Sociales							
C. Desarrollo Económico (C=c1+c2+c3+c4+c5+c6+c7+c8+c9)	-	-	-	-	-	-	-
c1) Asuntos Económicos, Comerciales y Laborales en General							
c2) Agropecuaria, Silvicultura, Pesca y Caza							
c3) Combustibles y Energía							
c4) Minería, Manufacturas y Construcción							
c5) Transporte							
c6) Comunicaciones							
c7) Turismo							
c8) Ciencia, Tecnología e Innovación							
c9) Obras Industriales y Otros Asuntos Económicos							
D. Otros No Clasificados en Funciones Anteriores (D=d1+d2+d3+d4)	-	-	-	-	-	-	-
d1) Transacciones de la Deuda Pública / Costo Financiero de la Deuda							
d2) Transferencias, Participaciones y Aportaciones Entre Diferentes Entes							
d3) Saneamiento del Sistema Financiero							
d4) Adjudos de Ejercicios Fiscales Anteriores							
(H. Total de Egresos (H=I+II))	\$ 26,841,219.00	-\$ 9,432,280.90	\$ 17,209,018.02	\$ 16,849,384.30	\$ 16,045,183.84	\$ 1,199,823.72	

LIC. MIGUEL ANGEL CONSTANTINO MONTALVO
 Director de Administración y Dpto. De Personal

ING. JOSE ANTONIO CRUZ CASAS
 Coordinador General

Comisión Estatal para el Desarrollo de los Pueblos y Comunidades Indígenas
 Estado Analítico del Ejercicio Presupuesto de Egresos
 Por Partida del Gasto

CPCA-II-13

Del 01 de Enero al 31 de Diciembre 2020

CUENTA PUBLICA: 2020

(PESOS)

	Ejercicio del Presupuesto por Partida / Descripción	Egresos Aprobado Anual (1)	Ampliaciones/ (Reducciones) (2)	Egresos Modificado Anual (3=1+2)	Egresos Devengado Acumulado (4)	Egresos Pagado Acumulado (5)	Subejercicio (6=3-4)	% Avance Anual (7=4/3)
1000	1100	12,145,054.00	-253,141.17	11,891,912.83	11,891,912.83	11,887,682.37	0.00	100%
	113	5,971,188.61	592,840.85	6,524,029.46	6,524,029.46	6,524,029.46	0.00	100%
	11301	5,971,188.61	592,840.85	6,524,029.46	6,524,029.46	6,524,029.46	0.00	3.00
	11303	\$5,442,071.95	\$181,494.94	\$5,623,566.89	\$5,623,566.89	\$5,623,566.89	0.00	100%
	11306	\$0.00	\$355,962.58	\$355,962.58	\$355,962.58	\$355,962.58	0.00	100%
	1300	\$529,116.66	\$15,393.33	\$544,499.99	\$544,499.99	\$544,499.99	0.00	100%
	131	2,377,606.36	-372,874.58	2,004,725.78	2,004,725.78	2,004,725.78	0.00	100%
	13101	646,438.06	\$100,955.60	\$747,393.66	\$747,393.66	\$747,393.66	0.00	100%
	132	\$646,438.06	\$100,955.60	\$747,393.66	\$747,393.66	\$747,393.66	0.00	100%
	13201	1,646,518.48	-538,136.26	\$1,257,332.12	\$1,257,332.12	\$1,257,332.12	0.00	100%
	13202	\$243,054.48	\$25,833.93	\$268,888.42	\$268,888.42	\$268,888.42	0.00	100%
	13203	\$83,679.79	\$21,830.08	\$105,509.87	\$105,509.87	\$105,509.87	0.00	100%
	13204	\$83,679.78	\$4,245.12	\$87,924.91	\$87,924.91	\$87,924.91	0.00	100%
	134	84,843.99	-394,643.99	\$0.00	\$0.00	\$0.00	0.00	300%
	13403	\$84,643.90	-394,643.90	\$0.00	\$0.00	\$0.00	0.00	100%
	1400	2,621,626.73	69,896.25	2,691,495.98	2,691,495.98	2,687,265.52	0.00	100%
	141	1,069,216.00	\$13,799.79	\$1,083,069.79	\$1,083,069.79	\$1,083,069.79	0.00	100%
	14102	\$301.53	\$7.41	\$294.12	\$294.12	\$294.12	0.00	100%
	14103	\$1,286.34	\$153.75	\$1,440.09	\$1,440.09	\$1,440.09	0.00	100%
	14104	\$66,432.84	\$1,046.64	\$66,479.42	\$66,479.42	\$66,479.42	0.00	100%
	14106	\$175,963.67	\$5,235.18	\$180,198.85	\$180,198.85	\$180,198.85	0.00	100%
	14107	\$70,285.13	\$2,093.83	\$72,358.96	\$72,358.96	\$72,358.96	0.00	100%
	14108	\$154,232.00	-513,563.00	\$140,664.00	\$140,664.00	\$140,664.00	0.00	100%

14109	Aportaciones por Servicio Medico a ISSSTE/SON	\$597,255.71	\$17,798.22	\$615,054.93	\$615,054.93	0.00	100%
14110	Asignacion para prestamo prendaño	\$35,132.81	\$1,046.61	\$36,179.42	\$36,179.42	0.00	100%
142	Aportaciones a Fondos de vivienda	281,061.47	\$8,375.85	\$289,437.32	\$289,437.32	0.00	100%
143	Aportaciones al FOVISSSTE	\$281,061.47	\$8,375.85	\$289,437.32	\$289,437.32	0.00	100%
14303	Aportaciones al Sistema para el Retiro	1,271,298.26	\$47,690.61	\$1,318,988.87	\$1,318,988.87	0.00	100%
14303	Pagas por defunciones, pensiones y jubilaciones	\$1,271,298.26	\$47,690.61	\$1,318,988.87	\$1,318,988.87	0.00	100%
1500	Otras prestaciones sociales y economicas	333,668.16	-9,660.68	\$23,947.47	\$23,947.47	6.09	100%
154	Prestaciones contractuales	333,668.16	-9,660.68	\$23,947.47	\$23,947.47	6.09	100%
15401	Prestaciones establecidas por condiciones grafes.	\$10,294.76	-2570.76	\$9,723.99	\$9,723.99	0.00	100%
15404	Dias economicos y de descanso obligatorios no	\$59,889.48	\$2,669.51	\$62,358.99	\$62,358.99	0.00	100%
15408	Bono para despensa	\$159,390.00	-6,190.00	\$151,200.00	\$151,200.00	0.00	100%
15410	Apoyo para canastilla de maternidad	\$1,350.00	-51,350.00	\$0.00	\$0.00	0.00	0%
15413	Ayuda para guarderia a madres trabajadoras	\$6,480.00	-56,480.00	\$0.00	\$0.00	0.00	0%
15416	Apoyo para utiles escolares	\$10,080.00	-51,920.00	\$8,160.00	\$8,160.00	0.00	100%
15417	Apoyo para desarrollo y capacitacion	\$81,213.00	\$80.00	\$81,120.00	\$81,120.00	0.00	100%
15418	Compensacion especifica a personal de base	\$42,029.91	-52,095.41	\$39,934.50	\$39,934.50	0.00	100%
15419	Ayuda para servicio de transporte	\$90,953.50	-590.50	\$90,360.00	\$90,360.00	0.00	100%
15421	Bono dia de madres	\$10,350.00	-5330.00	\$9,520.00	\$9,520.00	0.00	100%
15423	Bono por aniversario sindical	\$5,500.00	\$408.00	\$5,908.00	\$5,908.00	0.00	100%
15424	bono dia padres	\$650.00	-650.00	\$0.00	\$0.00	0.00	0%
15425	Apoyo para compra de material de construccion	\$42,377.50	\$1,662.50	\$44,040.00	\$44,040.00	0.00	100%
15426	Apoyo para despensa para los rep. Sindicales	\$5,460.00	\$369.00	\$5,829.00	\$5,829.00	0.00	100%
15427	Bono de Productividad al personalde base	\$7,790.00	\$8,020.00	\$15,810.00	\$15,810.00	0.00	100%
1600	Previsiones	508,816.00	-508,816.00	0.00	0.00	0.00	100%
161	Previsiones de carácter laboral, economica y de	508,816.00	-508,816.00	0.00	0.00	0.00	100%
16101	Provision para incremento de sueldo	\$508,816.00	-508,816.00	\$0.00	\$0.00	0.00	100%
1700	Pagos de estímulos a servidores publicos	132,211.15	15,502.99	147,714.14	147,714.14	0.00	100%
171	Estímulos	132,211.15	\$15,502.99	\$147,714.14	\$147,714.14	0.00	100%
17104	Bono por puntualidad	\$40,156.00	\$12,925.00	\$53,081.00	\$53,081.00	0.00	100%
17105	Compensacion por titulación a nivel licenciatura	\$82,055.15	\$2,577.99	\$84,633.14	\$84,633.14	0.00	100%
2000	Materiales y suministros	572,501.00	10,217.06	582,717.96	582,717.96	0.00	100%
2100	Materiales de administración	115,301.00	-45,151.82	71,149.18	71,149.18	0.00	100%

211	Materiales, útiles y equipos menores de oficina	40,000.00	-533,071.01	\$0,928.99	\$0,928.99	\$0,928.99	0.00	100%
21101	Materiales, útiles y equipos menores de oficina	\$40,000.00	-533,071.01	\$0,928.99	\$0,928.99	\$0,928.99	0.00	100%
212	Materiales y útiles de impresión y reproducción	45,000.00	-530,374.57	\$14,625.43	\$14,625.43	\$14,625.43	0.00	100%
21201	Materiales y útiles de impresión y reproducción	\$45,000.00	-530,374.57	\$14,625.43	\$14,625.43	\$14,625.43	0.00	100%
216	Material de limpieza	6,000.00	\$9,741.76	\$15,741.76	\$15,741.76	\$15,741.76	0.00	100%
21601	Material de limpieza	\$6,000.00	\$9,741.76	\$15,741.76	\$15,741.76	\$15,741.76	0.00	100%
217	Materiales y útiles de enseñanza	300.00	\$312.00	\$612.00	\$612.00	\$612.00	0.00	100%
21701	Materiales educativos	\$300.00	\$312.00	\$612.00	\$612.00	\$612.00	0.00	100%
218	Materiales para el registro e identificación de bienes y personas	26,000.00	\$8,240.00	\$33,240.00	\$33,240.00	\$33,240.00	0.00	100%
21801	Placas, engomados, calcografías y hologramas	\$26,000.00	\$8,240.00	\$33,240.00	\$33,240.00	\$33,240.00	0.00	100%
2200	Alimentos y utensilios	15,200.00	-12,830.66	2,369.32	2,369.32	2,369.32	0.00	100%
221	Productos alimenticios para personas	14,000.00	-11,779.36	\$2,220.02	\$2,220.02	\$2,220.02	0.00	100%
22101	Productos alimenticios para el personal de las instalaciones	\$14,000.00	-11,779.36	\$2,220.02	\$2,220.02	\$2,220.02	0.00	100%
223	Utensilios para el servicio de alimentación	1,200.00	-1,050.70	\$149.30	\$149.30	\$149.30	0.00	100%
22301	Utensilios para el servicio de alimentación	\$1,200.00	-1,050.70	\$149.30	\$149.30	\$149.30	0.00	100%
2400	Materiales y artículos de construcción y de reparación	1,500.00	391.28	1,821.20	1,821.20	1,821.20	0.00	100%
246	Material eléctrico y electrónico	500.00	\$1,321.20	\$1,821.20	\$1,821.20	\$1,821.20	0.00	100%
24601	Material eléctrico y electrónico	\$500.00	\$1,321.20	\$1,821.20	\$1,821.20	\$1,821.20	0.00	100%
248	Materiales complementarios	1,000.00	-1,000.00	\$0.00	\$0.00	\$0.00	0.00	0%
24801	Materiales complementarios	\$1,000.00	-1,000.00	\$0.00	\$0.00	\$0.00	0.00	0%
2500	Productos químicos, farmacéuticos y de laboratorio	2,000.00	9,035.60	11,035.60	11,035.60	11,035.60	0.00	100%
253	Medicinas y productos farmacéuticos	2,000.00	\$9,035.60	\$11,035.60	\$11,035.60	\$11,035.60	0.00	100%
25301	Medicinas y productos farmacéuticos	\$2,000.00	\$9,035.60	\$11,035.60	\$11,035.60	\$11,035.60	0.00	100%
2590	Combustibles, lubricantes y aditivos	406,500.00	47,048.11	453,548.11	453,548.11	453,548.11	0.00	100%
261	Combustibles, lubricantes y aditivos	406,500.00	\$47,048.11	\$453,548.11	\$453,548.11	\$453,548.11	0.00	100%
26101	Combustibles	\$406,000.00	\$47,023.11	\$453,023.11	\$453,023.11	\$453,023.11	0.00	100%
26102	Lubricantes y aditivos	\$500.00	\$25.00	\$525.00	\$525.00	\$525.00	0.00	100%
2900	Herramientas, Refacciones y Accesorios Menores	31,000.00	11,794.65	42,794.65	42,794.65	42,794.65	0.00	100%
292	Refacciones y Accesorios Menores de Equipo de Edificio	\$1,000.00	-1,000.00	\$0.00	\$0.00	\$0.00	0.00	0%
29201	Refacciones y Accesorios Menores de Equipo de Edificio	\$1,000.00	-1,000.00	\$0.00	\$0.00	\$0.00	0.00	0%
294	Computo y Tecnologías de la Información, Refacciones y Accesorios Menores de Equipo de Computo y Tecnologías de la Información.	5,000.00	\$1,899.99	\$6,899.99	\$6,899.99	\$6,899.99	0.00	100%
29401	Refacciones y Accesorios Menores de Equipo de Computo y Tecnologías de la Información.	\$5,000.00	\$1,899.99	\$6,899.99	\$6,899.99	\$6,899.99	0.00	100%

296	Refacciones y Accesorios Menores de Equipo de Transporte	25,000.00	\$10,894.66	\$35,894.66	\$35,894.66	\$35,894.66	0.00	100%
29601	Refacciones y Accesorios Menores de Equipo de Transporte	\$25,000.00	\$10,894.66	\$35,894.66	\$35,894.66	\$35,894.66	0.00	100%
3000	Servicios generales	1,168,575.00	-73,419.91	1,035,155.09	1,035,155.09	1,035,155.09	0.00	100%
3100	Servicios básicos	150,000.00	-38,029.89	117,970.11	117,970.11	117,970.11	0.00	100%
311	Energía eléctrica	90,000.00	-53,170.00	\$58,233.00	\$58,233.00	\$58,233.00	0.00	100%
31101	Energía eléctrica	\$90,000.00	-53,170.00	\$58,233.00	\$58,233.00	\$58,233.00	0.00	100%
313	Agua	6,000.00	\$1,951.73	\$7,951.73	\$7,951.73	\$7,951.73	0.00	100%
31301	Agua	\$6,000.00	\$1,951.73	\$7,951.73	\$7,951.73	\$7,951.73	0.00	100%
314	Telefonía tradicional	95,000.00	-55,578.76	\$48,421.24	\$48,421.24	\$48,421.24	0.00	100%
31401	Telefonía tradicional	\$95,000.00	-55,578.76	\$48,421.24	\$48,421.24	\$48,421.24	0.00	100%
317	Servicios de acceso a internet, redes y procesamiento de información	3,500.00	-530.00	\$3,120.00	\$3,120.00	\$3,120.00	0.00	100%
31701	Servicios de acceso a internet, redes y procesamiento de información	\$3,500.00	-530.00	\$3,120.00	\$3,120.00	\$3,120.00	0.00	100%
318	Servicios postales y telegráficos	1,500.00	-51,255.16	\$244.84	\$244.84	\$244.84	0.00	100%
31801	Servicio postal	\$1,500.00	-51,255.16	\$244.84	\$244.84	\$244.84	0.00	100%
3200	Servicio de arrendamiento	85,000.00	-5,572.01	79,427.99	79,427.99	79,427.99	0.00	100%
322	Arrendamiento de Edificios	45,000.00	\$1,168.00	\$46,168.00	\$46,168.00	\$46,168.00	0.00	100%
32201	Arrendamiento de Edificios	\$45,000.00	\$1,168.00	\$46,168.00	\$46,168.00	\$46,168.00	0.00	100%
323	Arrendamiento de mobiliario y eq. De administración, educacional y recreativo	20,000.00	-54,568.00	\$15,312.00	\$15,312.00	\$15,312.00	0.00	100%
32301	Arrendamiento de muebles maquinaria y equipo	\$20,000.00	-54,568.00	\$15,312.00	\$15,312.00	\$15,312.00	0.00	100%
325	Arrendamiento de equipo de transporte	20,000.00	-52,062.01	\$17,947.99	\$17,947.99	\$17,947.99	0.00	100%
32501	Arrendamiento de equipo de transporte	\$20,000.00	-52,062.01	\$17,947.99	\$17,947.99	\$17,947.99	0.00	100%
3300	Servicios profesionales, científicos, técnicos y otros servicios	148,322.00	-14,988.80	133,333.07	133,333.07	133,333.07	0.00	100%
331	Servicios legales, de contabilidad, auditorías y relacionados	125,000.00	-54,940.00	\$120,060.00	\$120,060.00	\$120,060.00	0.00	100%
33101	Servicios legales, de contabilidad, auditorías y relacionados	\$125,000.00	-54,940.00	\$120,060.00	\$120,060.00	\$120,060.00	0.00	100%
333	Servicios de consultoría en tecnologías de la información	5,000.00	-51,537.02	\$3,462.98	\$3,462.98	\$3,462.98	0.00	100%
33301	Servicios de informática	\$5,000.00	-51,537.02	\$3,462.98	\$3,462.98	\$3,462.98	0.00	100%
336	Servicios de apoyo administrativo, traducción y fotocopiado e impresión	16,000.00	-58,949.91	\$1,050.09	\$1,050.09	\$1,050.09	0.00	100%
33603	Impresiones y publicaciones especiales	\$10,000.00	-58,949.91	\$1,050.09	\$1,050.09	\$1,050.09	0.00	100%
338	Servicios de vigilancia	8,322.00	\$438.00	\$8,760.00	\$8,760.00	\$8,760.00	0.00	100%
33801	Servicios de vigilancia	\$8,322.00	\$438.00	\$8,760.00	\$8,760.00	\$8,760.00	0.00	100%
3400	Servicios financieros, bancarios y comerciales	57,112.00	19,327.87	76,439.87	76,439.87	76,439.87	0.00	100%
341	Servicios financieros y bancarios	3,500.00	-5394.40	\$2,505.60	\$2,505.60	\$2,505.60	0.00	100%

34101	Servicios financieros y bancarios	\$3,500.00	-0794.40	\$2,505.60	\$2,505.60	\$2,505.60	0.00	100%
345	Seguros de bienes patrimoniales	53,512.00	\$8,882.27	\$60,494.27	\$60,494.27	\$60,494.27	0.00	100%
34501	Seguros de bienes patrimoniales	\$53,512.00	\$8,882.27	\$60,494.27	\$60,494.27	\$60,494.27	0.00	100%
347	Fletes y maniobras	\$0.00	\$13,440.00	\$13,440.00	\$13,440.00	\$13,440.00	0.00	100%
34701	Fletes y maniobras	\$0.00	\$13,440.00	\$13,440.00	\$13,440.00	\$13,440.00	0.00	100%
3500	Servicios mantenimiento y conservación e instalación	104,141.00	-45,332.55	\$7,808.35	\$7,808.35	\$7,808.35	0.00	100%
351	Conservación y mantenimiento menor de inmuebles	5,000.00	\$80.50	\$5,080.50	\$5,080.50	\$5,080.50	0.00	100%
35101	Mantenimiento y conservación de inmuebles	\$5,000.00	\$80.50	\$5,080.50	\$5,080.50	\$5,080.50	0.00	100%
353	Instalación, reparación y mantenimiento de equipo de cómputo y tecnologías de información	9,500.00	\$1,555.50	\$7,644.40	\$7,644.40	\$7,644.40	0.00	100%
35301	Instalaciones	\$1,500.00	\$1,179.80	\$2,679.80	\$2,679.80	\$2,679.80	0.00	100%
35302	Mantenimiento y conservación de bienes informáticos	\$8,000.00	-83,035.20	\$4,964.80	\$4,964.80	\$4,964.80	0.00	100%
355	Reparación y mantenimiento de equipo de transporte	76,641.00	-545,664.55	\$29,976.45	\$29,976.45	\$29,976.45	0.00	100%
35501	Mantenimiento de equipo de transporte	\$76,641.00	-545,664.55	\$29,976.45	\$29,976.45	\$29,976.45	0.00	100%
357	Instalación, reparación y mantenimiento de maquinaria, otros equipos y herramientas	19,000.00	\$2,774.00	\$12,774.00	\$12,774.00	\$12,774.00	0.00	100%
35701	Mantenimiento y conservación de maquinaria y equipo	\$10,000.00	\$2,774.00	\$12,774.00	\$12,774.00	\$12,774.00	0.00	100%
359	Servicios de jardinería y fumigación	3,000.00	-630.00	\$2,320.00	\$2,320.00	\$2,320.00	0.00	100%
35901	Servicios de jardinería y fumigación	\$3,000.00	-630.00	\$2,320.00	\$2,320.00	\$2,320.00	0.00	100%
3600	Servicios de comunicación social y publicidad	5,000.00	-5,000.00	0.00	0.00	0.00	0.00	100%
361	Difusión por radio, televisión y otros medios de mensajería, otros programas y actividades	5,000.00	-5,000.00	0.00	0.00	0.00	0.00	100%
36101	Difusión por radio, televisión y otros medios de mensajería, otros programas y actividades	\$5,000.00	-5,000.00	0.00	0.00	0.00	0.00	100%
3700	Servicios de traslado y viáticos	383,000.00	21,669.00	404,669.00	404,669.00	404,669.00	0.00	100%
371	Pasajes aéreos	19,000.00	-53,483.00	\$6,617.00	\$6,617.00	\$6,617.00	0.00	100%
37101	Pasajes aéreos	\$10,000.00	-53,483.00	\$6,617.00	\$6,617.00	\$6,617.00	0.00	100%
372	Pasajes terrestres	1,000.00	-51,000.00	0.00	0.00	0.00	0.00	100%
37201	Pasajes terrestres	\$1,000.00	-51,000.00	0.00	0.00	0.00	0.00	100%
375	Viáticos en el país	360,000.00	\$30,650.00	\$390,650.00	\$390,650.00	\$390,650.00	0.00	100%
37501	Viáticos en el país	\$200,000.00	\$19,550.00	\$219,550.00	\$219,550.00	\$219,550.00	0.00	100%
37502	Gastos de camino	\$160,000.00	\$11,100.00	\$171,100.00	\$171,100.00	\$171,100.00	0.00	100%
379	Otros servicios de traslado y hospedaje	12,000.00	-54,450.00	\$7,502.00	\$7,502.00	\$7,502.00	0.00	100%
37901	Cuotas	\$12,000.00	-54,450.00	\$7,502.00	\$7,502.00	\$7,502.00	0.00	100%
3800	Servicios oficiales	30,000.00	-30,000.00	0.00	0.00	0.00	0.00	100%
382	Gastos de Orden Social y Cultural	5,000.00	-5,000.00	0.00	0.00	0.00	0.00	100%

38201	Gastos de Orden Social y Cultural	\$5,000.00	-55,000.00	\$0.00	\$0.00	\$0.00	0.00	100%
383	Congresos y convenciones	25,000.00	-25,000.00	\$0.00	\$0.00	\$0.00	0.00	100%
38301	Congresos y convenciones	\$25,000.00	-25,000.00	\$0.00	\$0.00	\$0.00	0.00	100%
3900	Otros servicios generales	140,000.00	25,506.00	165,506.00	165,506.00	165,506.00	0.00	100%
392	Impuestos y Derechos	140,000.00	\$25,506.00	\$165,506.00	\$165,506.00	\$165,506.00	0.00	100%
39202	Otros impuestos y derechos	\$140,000.00	-\$140,000.00	\$0.00	\$0.00	\$0.00	0.00	100%
39801	Impuesto sobre Nomina	\$0.00	\$165,506.00	\$165,506.00	\$165,506.00	\$165,506.00	0.00	100%
4000	Transferencias, asignaciones, subsidios y otras ayudas	9,580,000.00	-5,800,796.98	3,699,233.04	2,539,609.32	2,539,609.32	1,159,623.72	69%
4400	Ayudas sociales	9,580,000.00	-5,800,796.98	3,699,233.04	2,539,609.32	2,539,609.32	1,159,623.72	69%
441	Ayudas Sociales	9,580,000.00	-5,800,796.98	\$3,699,233.04	\$2,539,609.32	\$2,539,609.32	1,159,623.72	69%
44101	Ayudas sociales a personas	\$9,580,000.00	-\$5,800,796.98	\$3,699,233.04	\$2,539,609.32	\$2,539,609.32	1,159,623.72	69%
7000	Inversiones Financieras y otras provisiones	3,315,090.00	-3,315,090.00	0.00	0.00	0.00	0.00	0%
7900	Provisiones para contingencias y otras	3,315,090.00	-3,315,090.00	0.00	0.00	0.00	0.00	0%
799	Otras Erogaciones Especiales	3,315,090.00	-3,315,090.00	0.00	0.00	0.00	0.00	0%
79901	Otras Erogaciones Especiales	\$3,315,090.00	-\$3,315,090.00	\$0.00	\$0.00	\$0.00	0.00	0%
	Total del Gasto	28,641,218.00	-9,432,200.98	17,209,018.02	16,049,394.30	16,045,163.64	1,159,623.72	95%


LIC. MIGUEL ANGEL CONSTANTINO MONTALVO
 Director de Administracion y Dpto. De Personal


ING. JOSE ANTONIO CRUZ GASAS
 Coordinador General

Comisión Estatal para el Desarrollo de los Pueblos y Comunidades Indígenas
Estado Analítico del Ejercicio de Presupuesto de Egresos- Detallado - LDF
(Clasificación de Servicios Personales por Categoría)
Del 01 de Enero al 31 de Diciembre del 2020
(PESOS)

CPCA-II-14

CUENTA PUBLICA: 2020

Concepto (c)	Egresos					Subejercicio (e)
	Aprobado (d)	Ampliaciones/ (Reducciones)	Modificado	Devengado	Pagado	
I. Gasto No Etiquetado (I=A+B+C+D+E+F)	12,145,054.00	-	253,141.17	11,891,912.83	11,891,912.83	11,887,682.37
A. Personal Administrativo y de Servicio Público	12,145,054.00	-	253,141.17	11,891,912.83	11,891,912.83	11,887,682.37
B. Magisterio						
C. Servicios de Salud (C=c1+c2)						
c1) Personal Administrativo						
c2) Personal Médico, Paramédico y afín						
D. Seguridad Pública						
E. Gastos asociados a la implementación de nuevas leyes federales o reformas a las mismas (E = e1 + e2)						
e1) Nombre del Programa o Ley 1						
e2) Nombre del Programa o Ley 2						
F. Sentencias laborales definitivas						
II. Gasto Etiquetado (II=A+B+C+D+E+F)						
A. Personal Administrativo y de Servicio Público						
B. Magisterio						
C. Servicios de Salud (C=c1+c2)						
c1) Personal Administrativo						
c2) Personal Médico, Paramédico y afín						
D. Seguridad Pública						
E. Gastos asociados a la implementación de nuevas leyes federales o reformas a las mismas (E = e1 + e2)						
e1) Nombre del Programa o Ley 1						
e2) Nombre del Programa o Ley 2						
F. Sentencias laborales definitivas						
III. Total del Gasto en Servicios Personales (III = I + II)	12,145,054.00	-	253,141.17	11,891,912.83	11,891,912.83	11,887,682.37

LIC. MIGUEL ANGEL CONSTANTINO MONTALVO
 Director de Administración y Dpto. De Personal

ING. JOSE ANTONIO CRUZ CASAS
 Coordinador General

Comisión Estatal para el Desarrollo de los Pueblos y Comunidades Indígenas
 Conciliación entre los Egresos Presupuestarios y los Gastos Contables
 Al 31 de Diciembre del 2020
 (Pesos)

CPCA-II-15

CUENTA PUBLICA: 2020

1. Total de Egresos Presupuestarios			16,049,394.30
2. Menos Egresos Presupuestarios No Contables			0.00
Materias Primas y Materiales de Producción y Comercialización			
Materiales y Suministros			
Mobiliario y Equipo de Administración			
Mobiliario y Equipo Educativo y Recreativo			
Equipo e Instrumental Médico y de Laboratorio			
Vehículos y Equipo de Transporte			
Equipo de Defensa y Seguridad			
Maquinaria, Otros Equipos y Herramientas			
Archivos Biológicos			
Bienes Inmuebles			
Activos Intangibles			
Obra Pública en Bienes de Dominio Público			
Obra Pública en Bienes Propios			
Acciones y Participaciones de Capital			
Compra de Títulos y Valores			
Concesión de Préstamos			
Inversiones en Fideicomisos, Mandatos y Otros Análogos			
Provisiones para Contingencias y Otras Erogaciones Especiales			
Armonización de la Deuda Pública			
Adeudos de Ejercicios Fiscales Anteriores (ADEFAS)			
Otros Egresos Presupuestales No Contables			
3. Más Gastos Contables No Presupuestarios			212,664.39
Estimaciones, Depreciaciones, Deterioros, Obsolescencia y Amortizaciones	212,664.39		
Provisiones			
Disminución de Inventarios			
Aumento por Insuficiencia de Estimaciones por Pérdida o Deterioro u Obsolescencia			
Aumento por Insuficiencia de Provisiones			
Otros Gastos			
Otros Gastos Contables No Presupuestales			
4. Total de Gasto Contable (4= 1 - 2 + 3)			16,262,058.69


 LIC. MIGUEL ANGEL CONSTANTINO MONTALVO
 Director de Administración y Dpto. De Personal


 ING. JOSE ANTONIO CRUZ CASAS
 Coordinador General


Comisión Estatal para el Desarrollo de los Pueblos y Comunidades Indígenas
 Endeudamiento Neto
 Del 1 de Enero al 31 de Diciembre del 2020
 (pesos)


CPCA-II-16

CUENTA PUBLICA: 2020

Identificación del crédito o Instrumento	Contratación / Colocación	Amortización	Endeudamiento Neto
	A	B	C=A-B
Créditos Bancarios			
1			
2			
3			
4			
5	NADA QUE INFORMAR EN ESTE APARTADO		
6			
7			
8			
9			
10			
	Total Créditos Bancarios		
Otros Instrumentos de Deuda			
1			
2			
3			
4			
5			
6			
7			
8			
9			
10			
	Total Otros Instrumentos de Deuda		
TOTAL			

Bajo protesta de decir verdad declaramos que los Estados Financieros y sus Notas, son razonablemente correctos y son responsabilidad del emisor.*


 LIC. MIGUEL ANGEL CONSTANTINO MONTALVO
 Director de Administración y Dpto. De Personal


 ING. JOSE ANTONIO CRUZ CASAS
 Coordinador General


Comisión Estatal para el Desarrollo de los Pueblos y Comunidades Indígenas
 Intereses de la Deuda
 Del 1 de Enero al 31 de Diciembre del 2020
 (pesos)


CPCA-II-17

CUENTA PUBLICA: 2020

Identificación del crédito o instrumento	Devengado	Pagado
Créditos Bancarios		
1		
2		
3		
4		
5	NADA QUE REPORTAR EN ESTE APARTADO	
6		
7		
8		
9		
10	Total de Intereses Créditos Bancarios	
Otros instrumentos de Deuda		
1		
2		
3		
4		
5		
6		
7		
8		
9		
10	Total Intereses Otros instrumentos de Deuda	
TOTAL		

Bajo protesta de decir verdad declaramos que los Estados Financieros y sus Notas, son razonablemente correctos y son responsabilidad del emisor."


 LIC. MIGUEL ANGEL CONSTANTINO MONTALVO
 Director de Administración y Dpto. De Personal


 ING. JOSE ANTONIO CRUZ CASAS
 Coordinador General

Comisión Estatal para el Desarrollo de los Pueblos y Comunidades Indígenas
 Gasto Por Categoría Programática
 Del 01 de Enero al 31 de Diciembre del 2020
 (PESOS)

CPCA-III-01

CUENTA PUBLICA: 2020

Concepto	Egresos Aprobado Anual (1)	Ampliaciones/ (Reducciones) (2)	Egresos Modificado Anual (3=1+2)	Egresos Devengado Acumulado (4)	Egresos Pagado Acumulado (5)	Subejercicio (6=3-4)
Programas						
Subsidios:	0.00	0.00	0.00	0.00	0.00	0.00
Sector Social y Privato o Estados y Municipios						
Sujetos a Reglas de Operación						
Otros Subsidios						
Desempeño de las Funciones:	26,641,219.00	-9,432,200.98	17,209,018.02	16,049,394.30	16,045,163.84	1,159,623.72
Prestación de Servicios Públicos	26,641,219.00	-9,432,200.98	17,209,018.02	16,049,394.30	16,045,163.84	1,159,623.72
Provisión de Bienes Públicos						
Planificación, Seguimiento y Evaluación de Políticas Públicas						
Promoción y Fomento						
Regulación y Supervisión						
Funciones de las Fuerzas Armadas (Únicamente el Gobierno Federal)						
Específicos						
Proyectos de Inversión						
Administrativos y de Apoyos						
Apoyo al Proceso Presupuestario y para Mejorar la Eficiencia Institucional						
Apoyo a la Función Pública y al Mejoramiento de la Gestión						
Operaciones Ajenas						
Compromisos						
Obligaciones de Cumplimiento de Resoluciones Jurisdiccionales						
Desastres Naturales						
Obligaciones						
Pensiones y Jubilaciones						
Aportaciones a la Seguridad Social						
Aportaciones a Fondos de Estabilización						
Aportaciones a Fondos de Inversión y Reestructura de Pensiones						
Programas de gasto Federalizado (Gobierno Federal)						
Gasto Federalizado						
Participaciones a Entidades Federativas y Municipios						
Costo Financiero, Deuda o Apoyo a Deudores y Ahorradores de la Banca						
Aduidos de Ejercicios Fiscales Anteriores						
Total del Gasto	\$ 26,641,219.00	-\$ 9,432,200.98	\$ 17,209,018.02	\$ 16,049,394.30	\$ 16,045,163.84	\$ 1,159,623.72

LIC. MIGUEL ANGEL CONSTANTINO MONTALVO
 Director de Administración y Dpto. De Personal

ING. JOSE ANTONIO CRUZ CASAS
 Coordinador General

Comisión Estatal para el Desarrollo de los Pueblos y Comuidades Indigenas
 Gasto Por Programa Presupuestario
 Del 01 de Enero al 31 de Diciembre del 2020
 (PESOS)

CPCA-III-02

CUENTA PUBLICA 2020

Concepto	Egresos Aprobado Anual (1)	Ampliaciones/ (Reducciones) (2)	Egresos Modificado Anual (3=1+2)	Egresos Devengado Anual (4)	Egresos Pagado Anual (5)	Subejercicio (6=3-4)
Programas						
Eje 1 Sonora en Paz y Tranquilidad	0	0	0	0	0	0
Nombre del Programa Presupuestario			0			0
Nombre del Programa Presupuestario			0			0
Nombre del Programa Presupuestario			0			0
Nombre del Programa Presupuestario			0			0
Nombre del Programa Presupuestario			0			0
Nombre del Programa Presupuestario			0			0
Nombre del Programa Presupuestario			0			0
NADA QUE INFORMAR EN ESTE APARTADO						
Eje 2 Sonora y Ciudades con Calidad de Vida	0	0	0	0	0	0
Nombre del Programa Presupuestario			0			0
Nombre del Programa Presupuestario			0			0
Eje 3 Economía con Futuro	0	0	0	0	0	0
Nombre del Programa Presupuestario			0			0
Nombre del Programa Presupuestario			0			0
Eje 4 Todos los Sonorense Todas las Oportunidades	0	0	0	0	0	0
Nombre del Programa Presupuestario			0			0
Nombre del Programa Presupuestario			0			0
Eje 5 Gobierno Eficiente, Innovador, Transparente y con	0	0	0	0	0	0
Nombre del Programa Presupuestario			0			0
Nombre del Programa Presupuestario			0			0
Eje 6 Gobierno Promotor de los Derechos Humanos e	0	0	0	0	0	0
Nombre del Programa Presupuestario			0			0
Nombre del Programa Presupuestario			0			0
Total del Gasto	0	0	0	0	0	0

LIC. MIGUEL ANGEL CONSTANTINO MONTALVO
 Director de Administración y Dilo. De Personal

ING. JOSE ANTONIO CRUZ CASAS
 Coordinador General

Comision Estatal para el Desarrollo de los Pueblos y Comunidades Indigenas
Gastos por proyectos de Inversión
Del 01 de Enero al 31 de Diciembre del 2020
(pesos)


CPCA-III-03

CUENTA PUBLICA: 2020

GASTO DE INVERSION EJERCIDO:			
NOMBRE DEL PROYECTO	MONTO EROGADO	ORIGEN DEL RECURSO*	
NADA QUE INFORMAR EN ESTE APARTADO			

* Se deberá informar con todas las fuentes del recurso.
Y si sean obras con Recurso Federal, Recurso Estatal o Recursos Propios del ente Público
"Bajo protesta de decir verdad declaramos que los Estados y Bancos y sus Nótas, son razonablemente correctos y son responsabilidad del emisor"


LIC. MIGUEL ANGEL CONSTANTINO MONTALVO
Director de Administración y Dilo. De Personal


ING. JOSE ANTONIO CRUZ CASAS
Coordinador General



Gobierno del
Estado de Sonora

GOBIERNO DEL ESTADO DE SONORA

CPCA III-04

ANUAL

INFORME DE AVANCE DEL PROGRAMA OPERATIVO ANUAL 2020

CLAVE	NOMBRE DEL INICIADOR	UNIDAD ADMINISTRATIVA	TIPO META	VALOR META	VALOR REALIZADO	% DE AVANCE PARA EL EJERCICIO

DEPENDENCIA I ENTIDAD 39 COMISIÓN ESTATAL PARA EL DESARROLLO DE PUEBLOS Y COMUNIDADES INDIENAS

UNIDAD ADMINISTRATIVA	DESCRIPCIÓN GENERAL DE LAS COMANDANCIAS INDIENAS	PERSONA	A	SI	META		REALIZADO		% DE AVANCE PARA EL EJERCICIO
					MONEDAS	ACTIVIDADES	MONEDAS	ACTIVIDADES	
407	DEPARTAMENTO DE DESARROLLO INDÍGENA ACCIONES CON APOYO A COMISIONES TÉCNICAS, ASISTENCIAS Y AUTORIZACIONES INDIENAS					100.00	100.00	100.00	100.00%
EVALUACIÓN CUALITATIVA EN EL EJERCICIO 2020 SE LOGRÓ LA APLICACIÓN DE LAS COMISIONES TÉCNICAS DEL ESTADO DE SONORA, ASÍ COMO TAMBIÉN SE LOGRÓ EL ASESORAMIENTO A SERVIDORES PÚBLICOS DE AUTORIDADES TRADICIONALES, SEÑALANDO UN TOTAL DE REALIZACIONES.									

UNIDAD ADMINISTRATIVA 121 CEDIS DIRECCIÓN GENERAL DE ADMINISTRACIÓN

UNIDAD ADMINISTRATIVA	DESCRIPCIÓN GENERAL DE LAS COMANDANCIAS INDIENAS	PERSONA	A	SI	META		REALIZADO		% DE AVANCE PARA EL EJERCICIO
					MONEDAS	ACTIVIDADES	MONEDAS	ACTIVIDADES	
387	COORDINACIÓN ADMINISTRATIVA SERVICIO DE CALIDAD EN LOS PROGRAMAS TRANSNATIONALES					100.00	100.00	100.00	100.00%
EVALUACIÓN CUALITATIVA EN EL 4TO TRIMESTRE 2020 SE ALCANZÓ UN 95% DE CALIFICACIÓN EN EL SERVICIO DE CALIDAD EN LOS PROGRAMAS TRANSNATIONALES, EN EL 3ER TRIMESTRE 2020 SE ALCANZÓ UN 100% DE CALIFICACIÓN EN EL SERVICIO DE CALIDAD EN LOS PROGRAMAS TRANSNATIONALES, EN EL 2DO TRIMESTRE 2020 SE ALCANZÓ UN 100% DE CALIFICACIÓN EN EL SERVICIO DE CALIDAD EN LOS PROGRAMAS TRANSNATIONALES, EN EL 1ER TRIMESTRE 2020 SE ALCANZÓ UN 100% DE CALIFICACIÓN EN EL SERVICIO DE CALIDAD EN LOS PROGRAMAS TRANSNATIONALES, OBTENIENDO UN PROMEDIO DE 97.5% DE CALIFICACIÓN EN LOS CUATRO TRIMESTRES DEL EJERCICIO 2020, ASÍ COMO TAMBIÉN SE REALIZÓ UN PROYECTO DE INVESTIGACIÓN PARA LA DIRECCIÓN GENERAL DE PLANEACIÓN Y EVALUACIÓN DE LA DEPENDENCIA DE LA SECRETARÍA DE HACIENDA DEL ESTADO DE SONORA.									

EMPLAZADOS CAPACITADOS PARA MEJORAR EN PRODUCTIVIDAD Y COMPETITIVIDAD

UNIDAD ADMINISTRATIVA	DESCRIPCIÓN GENERAL DE LAS COMANDANCIAS INDIENAS	PERSONA	A	SI	META		REALIZADO		% DE AVANCE PARA EL EJERCICIO
					MONEDAS	ACTIVIDADES	MONEDAS	ACTIVIDADES	
						25.00	25.00	100.00	100.00%
EVALUACIÓN CUALITATIVA EN EL EJERCICIO 2020 SE CAPACITÓ A 25 EMPLEADOS DE LA COMISIÓN ESTATAL PARA EL DESARROLLO DE LOS PUEBLOS Y COMUNIDADES INDIENAS.									

UNIDAD ADMINISTRATIVA 423 CEDIS DIRECCIÓN GENERAL DE OPERACIÓN DE PROGRAMAS INSTITUCIONALES

UNIDAD ADMINISTRATIVA	DESCRIPCIÓN GENERAL DE LAS COMANDANCIAS INDIENAS	PERSONA	A	SI	META		REALIZADO		% DE AVANCE PARA EL EJERCICIO
					MONEDAS	ACTIVIDADES	MONEDAS	ACTIVIDADES	
480	SECCION INDIENAS PERSONAS APOYADAS PARA ALCANZAR ESTIMULOS ECONÓMICOS, SE INSCRIBAN, FERRONERÍAS Y FERRONES SUS CICLOS EDUCATIVOS					3700.00	3700.00	100.00	100.00%
EVALUACIÓN CUALITATIVA EN EL EJERCICIO 2020 SE APOYÓ A 145 PERSONAS PARA ALCANZAR ESTIMULOS ECONÓMICOS, SE INSCRIBAN, FERRONERÍAS Y FERRONES SUS CICLOS EDUCATIVOS.									

SECCION INDIENAS CAPACITADAS EN PRODUCTIVIDAD Y COMPETITIVIDAD

UNIDAD ADMINISTRATIVA	DESCRIPCIÓN GENERAL DE LAS COMANDANCIAS INDIENAS	PERSONA	A	SI	META		REALIZADO		% DE AVANCE PARA EL EJERCICIO
					MONEDAS	ACTIVIDADES	MONEDAS	ACTIVIDADES	
						100.00	100.00	100.00	100.00%
EVALUACIÓN CUALITATIVA EN ESTE EJERCICIO 2020 NO SE REALIZARON ACCIONES PARA ESTE INDIICADOR.									



INFORME DE AVANCE DEL PROGRAMA OPERATIVO ANUAL 2020

Gobierno del Estado de Sonora

CLAVE	NOMBRE DEL INDICADOR	UNIDAD DE MEDIDA	TIPO DE META	VALOR META	VALOR REAL	PROGRAMA OPERATIVO ANUAL		% DE AVANCE ANUAL
						CONC	MODIFICADO	

DEPENDENCIA / ENTIDAD 29 COMISIÓN ESTATAL PARA EL DESARROLLO DE PUEBLOS Y COMUNIDADES INDÍGENAS

ÍTEM	DESCRIPCIÓN Y MARCADOR	PERSONA	A	B1	B2	META	VALOR REAL	VALOR REAL	% DE AVANCE ANUAL
403	CONSERVACIÓN Y MANTENIMIENTO PERSONAS BENEFICARIAS EN EL USO Y BIENESTAR DE LOS RECURSOS NATURALES POR GÉNERO	PERSONA	A	B1	B2	META	200.00	400.00	400.00
							200.00	400.00	400.00
EVALUACIÓN CUALITATIVA									
EN EL EJERCICIO 2020 SE OTORGARON ACCIONES CULTURALES CON PERTINENCIA INDÍGENA.									


ÍTEM	DESCRIPCIÓN Y MARCADOR	PERSONA	A	B1	B2	META	VALOR REAL	VALOR REAL	% DE AVANCE ANUAL
403	CULTURA CON PERTINENCIA INDÍGENA PORCENTAJE DE LA POBLACIÓN QUE CONSERVA SU LENGUA Y DESARROLLA ACCIONES CULTURALES INDÍGENAS EN EL ESTADO	PERSONA	A	B1	B2	META	1238.80	811.00	81.00
							1238.80	811.00	81.00
EVALUACIÓN CUALITATIVA									
EN EL EJERCICIO 2020 SE OTORGARON ACCIONES CULTURALES CON PERTINENCIA INDÍGENA.									

ÍTEM	DESCRIPCIÓN Y MARCADOR	PERSONA	A	B1	B2	META	VALOR REAL	VALOR REAL	% DE AVANCE ANUAL
404	GESTIÓN SOCIAL PERSONAS BENEFICARIAS CON CAPACITACION, ASISTENCIA Y APOYOS A LA SALUD	PERSONA	A	B1	B2	META	1900.00	380.00	474.00
							1900.00	380.00	474.00
EVALUACIÓN CUALITATIVA									
EN EL EJERCICIO 2020 SE BENEFICIARON A 144 MUJERES Y HOMBRES E INICIARON CON SUS ACCIONES A LA SALUD, 103 FUMADORES Y 261 PERSONAS CON ASISTENCIA DE SALUD.									

ÍTEM	DESCRIPCIÓN Y MARCADOR	PERSONA	A	B1	B2	META	VALOR REAL	VALOR REAL	% DE AVANCE ANUAL
405	PROYECTOS PRODUCTIVOS PORCENTAJE DE PROYECTOS PRODUCTIVOS APROBADOS PARA PRODUCIR EMPLEOS Y MEJORAR LOS INGRESOS INDÍGENAS	PROYECTO	A	B1	B2	META	290.00	268.00	0.00
							290.00	268.00	0.00
EVALUACIÓN CUALITATIVA									
EN ESTE EJERCICIO 2020 NO SE REALIZARON ACCIONES PARA ESTE INDICADOR.									

ÍTEM	DESCRIPCIÓN Y MARCADOR	PERSONA	A	B1	B2	META	VALOR REAL	VALOR REAL	% DE AVANCE ANUAL
407	IMPULSO AL DESARROLLO INDÍGENA AUTÓNOMAS E INICIATIVAS QUE FORTALEZCAN PROGRAMAS DE TRABAJO PARA IMPULSAR EL DESARROLLO INDÍGENA	COMUNIDAD	A	B1	B2	META	0.00	0.00	0.00%
							0.00	0.00	0.00
EVALUACIÓN CUALITATIVA									
NO SE REALIZARON ACCIONES EN ESTE INDICADOR EN EL EJERCICIO 2020.									

ÍTEM	DESCRIPCIÓN Y MARCADOR	PERSONA	A	B1	B2	META	VALOR REAL	VALOR REAL	% DE AVANCE ANUAL
408	ATENCIÓN Y PREVENCIÓN DE ADICCIONES ACCIONES PARA LA ATENCIÓN Y PREVENCIÓN DE ADICCIONES EN LAS COMUNIDADES INDÍGENAS, ASÍ COMO TAMBÉN EN ACCIONES DE EQUIPAMIENTO Y MATERIAL DEPORTIVO SUMANDO UN TOTAL DE 88 ACCIONES PARA LA ATENCIÓN Y PREVENCIÓN DE ADICCIONES EN LAS COMUNIDADES INDÍGENAS.	PERSONA	A	B1	B2	META	188.00	368.00	88.00
							188.00	368.00	88.00
EVALUACIÓN CUALITATIVA									
EN EL EJERCICIO 2020 SE BENEFICIARON A 88 MUJERES Y 88 HOMBRES CON CAPACITACIONES PARA ATENDER Y PREVENIR ADICCIONES EN LAS COMUNIDADES INDÍGENAS, ASÍ COMO TAMBÉN EN ACCIONES DE EQUIPAMIENTO Y MATERIAL DEPORTIVO SUMANDO UN TOTAL DE 88 ACCIONES PARA LA ATENCIÓN Y PREVENCIÓN DE ADICCIONES EN LAS COMUNIDADES INDÍGENAS.									



Gobierno del
Estado de Sonora

GOBIERNO DEL ESTADO DE SONORA

CPCA III-04
ANUAL

INFORME DE AVANCE DEL PROGRAMA OPERATIVO ANUAL 2020

CLAVE	NOMBRE DEL INDICADOR	UNIDAD DE MEDIDA	TIPO DE META	VAL. ACTUAL	DATOS	PROGRAMADO		REALIZADO		% DE AVANCE ANUAL
						ANUAL	TRIMESTRAL	ANUAL	TRIMESTRAL	
DEPENDENCIA / ENTIDAD 38 COMISIÓN ESTATAL PARA EL DESARROLLO DE PUEBLOS Y COMUNIDADES INDÍGENAS										
38B SERVICIOS ASISTENCIALES										
38B	PROPORCIÓN DE PERSONAS BENEFICIARIAS DE SERVICIOS ASISTENCIALES	PERSONAS	A	SI	UNIDAD	NUM.	2020.00	2020.00	2020.00	100.00%
						SEÑ	2020.00	2020.00	2020.00	100.00%
38C EVALUACIÓN CUMULATIVA										
EN EL CENTRO DEL ESTADO DE SONORA SE REALIZÓ UN ESTUDIO DE NECESIDADES DE LOS SERVIDORES PÚBLICOS EN LOS ÁMBITOS DE LA FAMILIA, EL TRABAJO Y LA SALUD.										
38C	INDICADORES DE CALIDAD DE LA FAMILIA INDÍGENA	PERSONAS	A	SI	UNIDAD	NUM.	2020.00	2020.00	2020.00	100.00%
	MUJERES INDÍGENAS QUE MEJORAN SUS CAPACIDADES DE DESARROLLO SOCIAL, HUMANO Y PRODUCTIVO					SEÑ	2020.00	2020.00	2020.00	100.00%
38D EVALUACIÓN CUMULATIVA										
EN EL CENTRO DEL ESTADO DE SONORA SE REALIZÓ UN ESTUDIO DE NECESIDADES DE LAS MUJERES Y LA SEGURIDAD DE SEGURIDAD PÚBLICA, SEGURIDAD LABORAL Y PREVENCIÓN EN EL TRABAJO EN EL CENTRO DEL ESTADO DE SONORA.										
38D	PLANIFICACIÓN DEL DESARROLLO Y CONSULTA INTERNA	PERSONAS	A	SI	UNIDAD	NUM.	2020.00	2020.00	2020.00	100.00%
	PERSONAS Y AUTORIDADES INDÍGENAS BENEFICIARIAS DE SERVICIOS ASISTENCIALES					SEÑ	2020.00	2020.00	2020.00	100.00%
38E EVALUACIÓN CUMULATIVA										
EN EL CENTRO DEL ESTADO DE SONORA SE REALIZÓ UN ESTUDIO DE NECESIDADES DE LAS MUJERES Y LOS HOMBRES INDÍGENAS DE LA ZONA SUR.										
38E	PREVENCIÓN DE JUSTICIA INDÍGENA	PERSONAS	A	SI	UNIDAD	NUM.	2020.00	2020.00	2020.00	100.00%
	POBLACIÓN INDÍGENA CON ASISTENCIA Y CAPACITACIÓN EN DERECHOS SOCIALES, AGRAVADOS CIVILES Y JUDICIALES					SEÑ	2020.00	2020.00	2020.00	100.00%
38F EVALUACIÓN CUMULATIVA										
EN EL CENTRO DEL ESTADO DE SONORA SE REALIZÓ UN ESTUDIO DE NECESIDADES DE LAS MUJERES Y LOS HOMBRES INDÍGENAS EN EL CENTRO DEL ESTADO DE SONORA.										
38F	IMPACTO AL DESARROLLO INDÍGENA	CONVENIO	A	SI	UNIDAD	NUM.	2020.00	2020.00	2020.00	100.00%
	CONVENIOS INSTITUCIONALES TRANSACCIONALES					SEÑ	2020.00	2020.00	2020.00	100.00%
38G EVALUACIÓN CUMULATIVA										
EN EL CENTRO DEL ESTADO DE SONORA SE REALIZÓ UN ESTUDIO DE NECESIDADES DE LAS MUJERES Y LOS HOMBRES INDÍGENAS EN EL CENTRO DEL ESTADO DE SONORA.										
38G	FORMULARIO DE PROTOCOLO DE ATENCIÓN Y DE ACTUACIÓN PARA LA ATENCIÓN A MUJERES INDÍGENAS VÍCTIMAS DE VIOLENCIA	PROTOCOLO	A	SI	UNIDAD	NUM.	2020.00	2020.00	2020.00	100.00%
						SEÑ	2020.00	2020.00	2020.00	100.00%



INFORME DE AVANCE DEL PROGRAMA OPERATIVO ANUAL 2020

Gobierno del Estado de Sonora

CLAVE	NOMBRE DEL INDICADOR	UNID. MEDIDA	TIPO META	VAL. INICIAL	VAL. META	PROGRAMADO ORIGINAL		REALIZADO		% DE AVANCE ANUAL
						ANUAL	SEMESTRAL	ANUAL	SEMESTRAL	
DEPENDENCIA / ENTIDAD 26 COMISIÓN ESTATAL PARA EL DESARROLLO DE PUEBLOS Y COMUNIDADES INDÍGENAS										
	IMPROMOVER APOYOS COMO EMPLEO Y/O BIENESTAR ALIMENTICIO A LAS DEPENDENCIAS DE LOS PUEBLOS INDÍGENAS Y SUS TERRITORIOS EN COORDINACIÓN CON EL GOBIERNO FEDERAL, DEPENDENCIAS DEL GOBIERNO DEL ESTADO DE SONORA Y SUS TERRITORIOS.	PERSONA	A	SI	META N/A	VAL.	0.00	15000.00	20000.00	133.33%
				SI	VAL.	0.00	0.00	15000.00	20000.00	133.33%
EVALUACIÓN CUALITATIVA										
EN EL 2020 SE REALIZARON 200 PROYECTOS DE APOYO AL DESARROLLO DE LOS PUEBLOS INDÍGENAS Y SUS TERRITORIOS EN COORDINACIÓN CON EL GOBIERNO FEDERAL, DEPENDENCIAS DEL GOBIERNO DEL ESTADO DE SONORA Y SUS TERRITORIOS.										
	FORMAR Y/O RECONSTRUIR LA ORGANIZACIÓN DE LOS PUEBLOS INDÍGENAS EN LOS MUNICIPIOS DE SONORA, CON EL FIN DE MEJORAR SU CALIDAD DE VIDA Y SU PARTICIPACIÓN EN EL DESARROLLO DEL ESTADO DE SONORA.	AMBITO	A	SI	META N/A	VAL.	0.00	4.00	4.00	100.00%
				SI	VAL.	0.00	0.00	4.00	4.00	100.00%
EVALUACIÓN CUANTITATIVA										
	REALIZAR TRANSLACIONES DE LOS DIFERENTES CANTOS DE LOS PUEBLOS INDÍGENAS EN LOS MUNICIPIOS DE SONORA, CON EL FIN DE MEJORAR SU CALIDAD DE VIDA Y SU PARTICIPACIÓN EN EL DESARROLLO DEL ESTADO DE SONORA.	IMPOT	A	SI	META N/A	VAL.	0.00	32.00	33.00	103.12%
				SI	VAL.	0.00	0.00	32.00	33.00	103.12%
EVALUACIÓN CUALITATIVA										
EN EL 2020 SE REALIZARON 33 TRANSLACIONES EN LOS MUNICIPIOS DE SONORA, CON EL FIN DE MEJORAR SU CALIDAD DE VIDA Y SU PARTICIPACIÓN EN EL DESARROLLO DEL ESTADO DE SONORA.										
	APROYAR EN LAS CAMPAÑAS OFICIALES DE DEFENSA SOBRE LAS MEDIDAS DE PREVENCIÓN PARA NO CONTAGIARSE DEL VIRUS COVID-19.	DEFENSA	A	SI	META N/A	VAL.	0.00	600.00	600.00	100.00%
				SI	VAL.	0.00	0.00	600.00	600.00	100.00%
EVALUACIÓN CUANTITATIVA										
EN EL SEMESTRE 2020 Y A TRAVÉS DE LAS REDES SOCIALES EN 60 OCASIONES SE REALIZARON REUNIONES DE PREVENCIÓN DE LA SALUD E INFORMACIÓN CORRESPONDIENTE A LA PANDEMIA DEL COVID-19 EN LAS PROGRAMAS OPERATIVOS DE OTRAS DEPENDENCIAS DEL GOBIERNO DEL ESTADO DE SONORA.										

Dependencia y/o Entidad: COMISIÓN ESTATAL PARA EL DESARROLLO DE LOS PUEBLOS Y COMUNIDADES INDÍGENAS
Programa Presupuestario: E43E28 DESARROLLO INTEGRAL DE LAS COMUNIDADES INDÍGENAS
Eje del PEI: EJE 4: TODOS LOS SONORENSES TODAS LAS OPORTUNIDADES.
Reto del PEI: RETO 13: IMPULSAR EL DESARROLLO INTEGRAL, SUSTENTABLE Y PLURICULTURAL DE LAS COMUNIDADES Y PUEBLOS INDÍGENAS DEL ESTADO
Beneficiarios: POBLACIÓN INDÍGENA

Objetivo	Nombre	Indicadores			Unidad de Medida	Meta 2019	Meta 2020	Medios de Verificación	Supuestos	Avance al periodo	% de Avance
		Formale	Acción	Mediadora							
<p>Contribuir a impulsar el desarrollo integral, sustentable y pluricultural de los pueblos y comunidades indígenas, mediante la generación de empleos, así como el desarrollo local y regional, por medio de la integración del Fondo que conforma la Ley de Derechos de los Pueblos y Comunidades Indígenas.</p>	<p>Índice del número de familias de comunidades indígenas beneficiadas con los programas de desarrollo social</p>	<p>(Número de familias indígenas beneficiadas con programas sociales) / (Total de familias indígenas de Sonora) * 100</p>	<p>Acción</p>	<p>Familia</p>	<p>1000/33500*100 = 29.85%</p>	<p>1000/33500*100 = 29.85%</p>	<p>Informe Anual de la Cuenta Pública que se encuentra en el portal de transparencia de CEDES</p>	<p>Contar con el fondo con el que se cubren los programas y proyectos de desarrollo integral de los pueblos indígenas.</p>	<p>4535</p>	<p>14%</p>	
<p>Comunidades indígenas que acceden con los programas y proyectos de desarrollo integral, sustentable y pluricultural de los pueblos y comunidades indígenas del estado de Sonora.</p>	<p>Eficiencia en la gestión de recursos y acciones en beneficio de los pueblos y comunidades indígenas</p>	<p>Acciones/Trabajos que se impulsan en el programa indígena / Total de Acciones/Trabajos que se impulsan en el estado de Sonora por pueblo indígena * 100</p>	<p>Acción</p>	<p>Comunidad</p>	<p>0</p>	<p>0</p>	<p>Reportes anuales de Comités con Autoridades Tradicionales que se encuentran en el portal de transparencia de CEDES</p>	<p>Contar con el presupuesto asignado para cumplir con la estrategia de Transparencia</p>	<p>0</p>	<p>0%</p>	
<p>CL. Desarrollar mecanismos de diálogo y generar programas institucionales para la atención de las acciones tradicionales y acciones indígenas</p>	<p>Acciones y actividades impulsadas en los pueblos indígenas con el objetivo de fortalecer la cultura</p>	<p>Precios y Actividades Tradicionales indígenas certificadas e informadas</p>	<p>Acción</p>	<p>Precio</p>	<p>NA</p>	<p>100</p>	<p>Informe trimestral de los programas tradicionales que se encuentran en el portal de transparencia de CEDES</p>	<p>Contar con el presupuesto para cubrir los programas de desarrollo integral de los pueblos indígenas</p>	<p>36</p>	<p>4%</p>	

Indicadores	Formularios	Síntesis	Unidades de medida	Frecuencia	Límite base		Mes 2020	Métricas de verificación (Fuentes)	Supervisor	Avance al periodo	% de Avance
					1 de Julio 2016	31 de Julio 2016					
Indicador 1											
C1. Promoción y acceso a la justicia y a los derechos humanos y sociales	Acción de servicios económicos y sociales en los derechos sociales, agrarios, civiles y judiciales	Accesibilidad	Personas	Trimestral	11.80	22.00	2020	Métricas trimestrales de los programas institucionales que se encuentran en el portal de transparencia del CDEI http://transparencia.edomex.gob.mx/Sonora/Transparencia/Indicadores/Indicadores/ConsultarCDEI.aspx?Subarriba=VerDesarrollo-de-Actividades-y-Comunidad-y-Objetivos/Indicadores/Indicadores/VerDesarrollo-de-Actividades-y-Comunidad-y-Objetivos/	Coordinar con el presupuesto para cubrir los programas de desarrollo integral de los pueblos indígenas	996	43%
C2. Fomento de programas de fomento a sus productos artesanales y proyectos productivos	Necesidad de programas productivos apoyados para producir y empacar y registrar los ingresos legales	Asistencia	Proyecto	Trimestral	344	560		Métricas trimestrales de los programas institucionales que se encuentran en el portal de transparencia del CDEI http://transparencia.edomex.gob.mx/Sonora/Transparencia/Indicadores/Indicadores/ConsultarCDEI.aspx?Subarriba=VerDesarrollo-de-Actividades-y-Comunidad-y-Objetivos/Indicadores/Indicadores/VerDesarrollo-de-Actividades-y-Comunidad-y-Objetivos/35ADProgramas/Indicadores/VerDesarrollo-de-Actividades-y-Comunidad-y-Objetivos/	Coordinar con el presupuesto para cubrir los programas de desarrollo integral de los pueblos indígenas	0	0%
C3. Fomentar los actos culturales y promover los hábitos regionales indígenas y costumbres comunitarios	Participación de la población que consume las bebidas y alimentos alcohólicos y regionales en el estado	Asistencia	Personas	Trimestral	522	1220		Métricas trimestrales de los programas institucionales que se encuentran en el portal de transparencia del CDEI http://transparencia.edomex.gob.mx/Sonora/Transparencia/Indicadores/Indicadores/ConsultarCDEI.aspx?Subarriba=VerDesarrollo-de-Actividades-y-Comunidad-y-Objetivos/Indicadores/Indicadores/VerDesarrollo-de-Actividades-y-Comunidad-y-Objetivos/35ADProgramas/Indicadores/VerDesarrollo-de-Actividades-y-Comunidad-y-Objetivos/	Coordinar con el presupuesto para cubrir los programas de desarrollo integral de los pueblos indígenas	81	7%
A1. CI. Establecer programas sociales, de salud física y mental social, infraestructura básica, salud y bienestar humano	Ferreas apoyadas para abastecer artículos económicos, de escolar, personal y bienestar sus otros educandos	Asistencia	Personas	Trimestral	NA	3700		Métricas trimestrales de los programas institucionales que se encuentran en el portal de transparencia del CDEI http://transparencia.edomex.gob.mx/Sonora/Transparencia/Indicadores/Indicadores/ConsultarCDEI.aspx?Subarriba=VerDesarrollo-de-Actividades-y-Comunidad-y-Objetivos/Indicadores/Indicadores/VerDesarrollo-de-Actividades-y-Comunidad-y-Objetivos/35ADProgramas/Indicadores/VerDesarrollo-de-Actividades-y-Comunidad-y-Objetivos/	Coordinar con el presupuesto para cubrir los programas de desarrollo integral de los pueblos indígenas	1653	45%

COMPLEMENTO

MATRIZ DE INDICADORES DE RESULTADOS

Indicador	Unidad Base	Medios de Medición	Subobjetos	Avance	Estado
<p>AI C1. Crear acciones e iniciativas que mejoren las capacidades productivas y habilidades que fortalecen el desarrollo humano comunitario indígena</p> <p>Personas indígenas que mejoran sus capacidades en productividad y comercialización indígena</p> <p>Personas indígenas capacitadas en productividad y comercialización indígena</p> <p>Personas beneficiadas con programas de capacitación, formación y apoyo a la salud</p>	<p>Personas</p> <p>Personas</p> <p>Personas</p> <p>Personas</p>	<p>Indicadores de los programas institucionales que se encuentran en el portal de transparencia de CIDS</p> <p>Indicadores de los programas de desarrollo integral de las unidades indígenas</p> <p>Indicadores de los programas de desarrollo integral de las unidades indígenas</p> <p>Indicadores de los programas de desarrollo integral de las unidades indígenas</p>	<p>Contar con el presupuesto para cubrir los programas de desarrollo integral de las unidades indígenas</p> <p>Contar con el presupuesto para cubrir los programas de desarrollo integral de las unidades indígenas</p> <p>Contar con el presupuesto para cubrir los programas de desarrollo integral de las unidades indígenas</p> <p>Contar con el presupuesto para cubrir los programas de desarrollo integral de las unidades indígenas</p>	<p>0</p> <p>0</p> <p>0</p> <p>0</p>	<p>0%</p> <p>0%</p> <p>0%</p> <p>0%</p>
<p>AI C1. Mejorar las capacidades de la mujer indígena</p> <p>Personas beneficiadas con programas de capacitación, formación y apoyo a la salud</p> <p>Personas beneficiadas con programas de capacitación, formación y apoyo a la salud</p>	<p>Personas</p> <p>Personas</p> <p>Personas</p>	<p>Indicadores de los programas institucionales que se encuentran en el portal de transparencia de CIDS</p> <p>Indicadores de los programas de desarrollo integral de las unidades indígenas</p> <p>Indicadores de los programas de desarrollo integral de las unidades indígenas</p>	<p>Contar con el presupuesto para cubrir los programas de desarrollo integral de las unidades indígenas</p> <p>Contar con el presupuesto para cubrir los programas de desarrollo integral de las unidades indígenas</p> <p>Contar con el presupuesto para cubrir los programas de desarrollo integral de las unidades indígenas</p>	<p>0</p> <p>0</p> <p>0</p>	<p>0%</p> <p>0%</p> <p>0%</p>
<p>AI C1. Contribuir en la atención e intervención con las acciones de fortalecimiento de las capacidades indígenas mediante el fortalecimiento al desarrollo</p> <p>Personas beneficiadas con programas de capacitación, formación y apoyo a la salud</p> <p>Personas beneficiadas con programas de capacitación, formación y apoyo a la salud</p>	<p>Personas</p> <p>Personas</p> <p>Personas</p>	<p>Indicadores de los programas institucionales que se encuentran en el portal de transparencia de CIDS</p> <p>Indicadores de los programas de desarrollo integral de las unidades indígenas</p> <p>Indicadores de los programas de desarrollo integral de las unidades indígenas</p>	<p>Contar con el presupuesto para cubrir los programas de desarrollo integral de las unidades indígenas</p> <p>Contar con el presupuesto para cubrir los programas de desarrollo integral de las unidades indígenas</p> <p>Contar con el presupuesto para cubrir los programas de desarrollo integral de las unidades indígenas</p>	<p>0</p> <p>0</p> <p>0</p>	<p>0%</p> <p>0%</p> <p>0%</p>

ACTIVIDADES

MATRIZ DE INDICADORES DE RESULTADOS

Indicador	Objetivo	Medio	Acción	Responsable	Fecha	Frecuencia	Valor	Unidad	Observaciones
46. CI. Promover el acceso a servicios personales para el sector indígena	Mejorar la información de los programas institucionales que se encuentran en el nivel de transparencia de CEES	Programas de atención para el sector indígena	Constar con el personal para cubrir los programas de desarrollo integral de los pueblos indígenas		7/2020	Trimestral	734	37%	
47. CI. Promover el acceso a servicios personales para el sector indígena	Mejorar la información de los programas institucionales que se encuentran en el nivel de transparencia de CEES	Programas de atención para el sector indígena	Constar con el personal para cubrir los programas de desarrollo integral de los pueblos indígenas		7/2020	Trimestral	571	52%	
48. CI. Promover el acceso a servicios personales para el sector indígena	Mejorar la información de los programas institucionales que se encuentran en el nivel de transparencia de CEES	Programas de atención para el sector indígena	Constar con el personal para cubrir los programas de desarrollo integral de los pueblos indígenas		7/2020	Trimestral	400	73%	
49. CI. Promover el acceso a servicios personales para el sector indígena	Mejorar la información de los programas institucionales que se encuentran en el nivel de transparencia de CEES	Programas de atención para el sector indígena	Constar con el personal para cubrir los programas de desarrollo integral de los pueblos indígenas		7/2020	Trimestral	0	0%	

Comisión Estatal para el Desarrollo de los Pueblos y Comunidades Indígenas

Indicadores de Postura Fiscal

CPCA-IV-01

Del 01 de Enero al 31 de Diciembre del 2020

(pesos)

CUENTA PUBLICA: 2020

Concepto	Estimado Original Anual	Devengado	Pagado 3
I. Ingresos Presupuestarios (I= 1 + 2)	26,641,219.00	16,256,251.86	16,256,251.86
1. Ingresos Gobierno del Estado 1			
2. Ingresos Sector Paraestatal 1	26,641,219.00	16,256,251.86	16,256,251.86
II. Egresos Presupuestarios (II= 3+4)	26,641,219.00	16,049,394.30	16,045,163.84
3. Egresos del Gobierno de la Entidad Federativa 2			
4. Egresos del Sector Paraestatal 2	26,641,219.00	16,049,394.30	16,045,163.84
III. Balance Presupuestario (Superávit o Déficit) (III= I-II)	0.00	206,857.56	211,088.02
Concepto	Estimado Original Anual	Devengado	Pagado 3
III. Balance Presupuestario (Superávit o Déficit)	0.00	206,857.56	211,088.02
IV. Intereses, Comisiones y Gastos de la Deuda	0.00	0.00	0.00
V. Balance Primario (superávit o Déficit) (V= III-IV)	0.00	206,857.56	211,088.02
Concepto	Estimado Original Anual	Devengado	Pagado 3
A. Financiamiento			
B. Amortización de la Deuda			
C. Endeudamiento o Desendeudamiento (C=A-B)	0.00	0.00	0.00

"Bajo protesta de decir verdad declaramos que los Estados Financieros y sus Notas, son razonablemente correctos y son responsabilidad del emisor"


LIC. MIGUEL ANGEL CONSTANTINO MONTALVO
Director de Administración y Dfio. De Personal


ING. JOSE ANTONIO CRUZ CASAS
Coordinador General

Comisión Estatal para el Desarrollo de los Pueblos y Comunidades Indígenas
Balance Presupuestario - LDF
Del 01 de Enero al 31 de Diciembre del 2020
(PESOS)

CPCA-IV-02

CUENTA PUBLICA: 2020

Concepto (c)	Estimado/ Aprobado (d)	Devengado	Requiere/ Pagado
A. Ingresos Totales (A = A1+A2+A3)	26,841,219.00	16,256,251.86	16,256,251.86
A1. Ingresos de Libre Disposición	26,841,219.00	16,256,251.86	16,256,251.86
A2. Transferencias Federales Etiquetadas	0.00	0.00	0.00
A3. Financiamiento Neto	0.00	0.00	0.00
B. Egresos Presupuestarios² (B = B1+B2)	26,841,219.00	16,049,394.30	16,045,163.84
B1. Gasto No Etiquetado (sin incluir Amortización de la Deuda Pública)	26,841,219.00	16,049,394.30	16,045,163.84
B2. Gasto Etiquetado (sin incluir Amortización de la Deuda Pública)	0.00	0.00	0.00
C. Remanentes del Ejercicio Anterior (C = C1 + C2)	0.00	0.00	0.00
C1. Remanentes de Ingresos de Libre Disposición aplicados en el periodo	0.00	0.00	0.00
C2. Remanentes de Transferencias Federales Etiquetadas aplicados en el periodo	0.00	0.00	0.00
I. Balance Presupuestario (I = A - B + C)	0.00	206,857.56	211,088.02
II. Balance Presupuestario sin Financiamiento Neto (II = I - A3)	0.00	206,857.56	211,088.02
III. Balance Presupuestario sin Financiamiento Neto y sin Remanentes del Ejercicio Anterior (III = II - C)	0.00	206,857.56	211,088.02

Concepto	Aprobado	Devengado	Pagado
E. Intereses, Comisiones y Gastos de la Deuda (E = E1+E2)	0.00	0.00	0.00
E1. Intereses, Comisiones y Gastos de la Deuda con Gasto No Etiquetado	0.00	0.00	0.00
E2. Intereses, Comisiones y Gastos de la Deuda con Gasto Etiquetado	0.00	0.00	0.00
IV. Balance Primario (IV = III + E)	0.00	206,857.56	211,088.02

Concepto	Estimado/ Aprobado	Devengado	Requiere/ Pagado
F. Financiamiento (F = F1 + F2)	0.00	0.00	0.00
F1. Financiamiento con Fuente de Pago de Ingresos de Libre Disposición	0.00	0.00	0.00
F2. Financiamiento con Fuente de Pago de Transferencias Federales Etiquetadas	0.00	0.00	0.00
G. Amortización de la Deuda (G = G1 + G2)	0.00	0.00	0.00
G1. Amortización de la Deuda Pública con Gasto No Etiquetado	0.00	0.00	0.00
G2. Amortización de la Deuda Pública con Gasto Etiquetado	0.00	0.00	0.00
A3. Financiamiento Neto (A3 = F - G)	0.00	0.00	0.00

Concepto	Estimado/ Aprobado	Devengado	Recaudado/ Pagado
A1. Ingresos de Libre Disposición	26,641,219.00	16,256,251.86	16,256,251.86
A3.1 Financiamiento Neto con Fuente de Pago de Ingresos de Libre Disposición (A3.1 = F1 - G1)	0.00	0.00	0.00
F1. Financiamiento con Fuente de Pago de Ingresos de Libre Disposición	0.00	0.00	0.00
G1. Amortización de la Deuda Pública con Costo No Etiquetado	0.00	0.00	0.00
B1. Costo No Etiquetado (sin incluir Amortización de la Deuda Pública)	26,641,219.00	16,049,394.30	16,045,163.64
C1. Remanentes de Ingresos de Libre Disposición aplicados en el periodo		0.00	0.00
V. Balance Presupuestario de Recursos Disponibles (V = A1 + A3.1 - B1 + C1)	0.00	206,857.56	211,088.02
VI. Balance Presupuestario de Recursos Disponibles sin Financiamiento Neto (VI = V - A3.1)	0.00	206,857.56	211,088.02

Concepto	Estimado/ Aprobado	Devengado	Recaudado/ Pagado
A2. Transferencias Federales Etiquetadas	0.00	0.00	0.00
A3.2 Financiamiento Neto con Fuente de Pago de Transferencias Federales Etiquetadas (A3.2 = F2 - G2)	0.00	0.00	0.00
F2. Financiamiento con Fuente de Pago de Transferencias Federales Etiquetadas	0.00	0.00	0.00
G2. Amortización de la Deuda Pública con Costo Etiquetado	0.00	0.00	0.00
B2. Costo Etiquetado (sin incluir Amortización de la Deuda Pública)	0.00	0.00	0.00
C2. Remanentes de Transferencias Federales Etiquetadas aplicados en el periodo		0.00	0.00
VII. Balance Presupuestario de Recursos Etiquetados (VII = A2 + A3.2 - B2 + C2)	0.00	0.00	0.00
VIII. Balance Presupuestario de Recursos Etiquetados sin Financiamiento Neto (VIII = VII - A3.2)	0.00	0.00	0.00


LIC. MIGUEL ANGEL CONSTANTINO MONTALVO
 Director de Administración y Dpto. De Personal


ING. JOSE ANTONIO CRUZ CASAS
 Coordinador General

Comisión Estatal para el Desarrollo de los Pueblos y Comunidades Indígenas
Relación de Cuentas Bancarias Productivas Específicas
Del 01 de Enero al 31 de Diciembre del 2020
(pesos)


CPCA-IV-03

CUENTA PÚBLICA: 2020

Fondo, Programa o Convenio	Datos de la Cuenta Bancaria	
	Institución Bancaria	Número de Cuenta
1		
2		
3		
4	NADA QUE INFORMAR EN ESTE APARTADO	
5		
6		
7		
8		
9		
10		

Bajo protesta de decir verdad declaramos que los Estados Financieros y sus Notas, son razonablemente correctos y son responsabilidad del emisor


LIC. MIGUEL ANGEL CONSTANTINO MONTALVO
Director de Administración y Dfio. De Personal


ING. JOSE ANTONIO CRUZ CASAS
Coordinador General

Sistema Estatal de Evaluación
Relación de Bienes que Componen su Patrimonio
Comisión Estatal Para el Desarrollo de los Pueblos y Comunidades Indígenas
al 31 de Diciembre del 2020
(pesos)

CPCA-IV-04

CUENTA PUBLICA 2020

NO	CODIGO	DESCRIPCION DEL BIEN	VALOR HISTORICO
1	CEDIS-ER-011	MINI SPLIT 1 TONELADA MARCA RHEEM.	5,200.00
2	CEDISRC-029	IMPRESORA LASER JET P1005 USB	3,105.00
4	CEDIS-MO-114	LIBRERO ABIERTO 1.20X10X1.85, CON 4 ENTREPAÑOS	3,179.75
5	CEDIS-ER-007	MINI SPLIT UNA TONELADA MARCA RHEEM (GAYTAN)	4,750.00
7	CEDIS-EC-012	IMPRESORA HP LASER JET P1005 USB	3,105.00
8	CEDIS-EC-013	COMPUTADORA PENTIUM 4 3.06	6,520.17
9	CEDIS-MO-065	ARCHIVERO VERTICAL DE 4 GAVETAS	4,290.40
10	CEDIS-ER-008	MINI SPLIT DOS TONELADAS	8,108.40
12	CEDIS-EC-008	CPU PENTIUM IV 3.06 GHZ.	3,843.24
14	CEDIS-EC-010	IMPRESORA LASER JET P1005 USB.	3,105.00
15	CEDIS-MO-060	AREA DE TRABAJO EN L	7,315.78
16	CEDIS-MO-055	AREA DE TRABAJO EN L	7,315.72
18	CEDIS-MO-059	ESCRITORIO SECRETARIAL 120X70	2,784.00
19	CEDIS-MO-058	LIBRERO A PISO ABIERTO DE 1.00*40*1.60 CM., CON 5	2,415.00
22	CEDIS-EC-040	IMPRESORA HO LASER JET P2035N	8,584.00
23	CEDIS-EC-038	NOTEBOOK SONY VAIO VGN_NW215T	21,460.00
24	CEDIS-EC-037	COMPUTADORA PENTIUM 4 3.06	6,520.17
26	CEDIS-EC-035	CPU PENTIUM IV	6,550.00
27	CEDIS-MO-128	CONJUNTO SEMIEJECUTIVO DE 1.60* 60 CILATERAL.	4,560.00
28	CEDIS-MO-127	CONJUNTO SEMIEJECUTIVO DE 1.60* 60 CILATERAL.	4,560.00
29	CEDIS-ER-010	MINI SPLIT 2 TONELADAS	10,324.00
30	CEDIS-EC-025	COMPUTADORA HP	11,348.00
32	CEDIS-MO-103	TELEVISION VIZIO L32HDTV 10 A 32" LCD.	12,220.95
36	CEDIS-EC-020	MONITOR LCD ACER 17" NEGRO	3,151.48
37	CEDIS-EC-017	MONITOR LCD ACER 17" NEGRO	3,151.48
41	CEDIS-MO-090	RELOJ ZK TAC DIGITAL	6,390.00
42	CEDIS-ER-002	EQUIPO DE AIRE ACOONDICIONADO MIRAGE 5 TON.	12,500.00
43	CEDIS-ER-003	MINI SPLIT 1 TONELADA MARCA RHEEM.	5,200.00
44	CEDIS-EC-005	EQUIPO MINISPLIT 1 TONELADA	5,300.25
45	CEDIS-EC-006	COMPUTADORA HP ELITE	18,991.42
47	CEDIS-ME-007	LECTORA DE CODIGO DE BARRAS VOYAGER.	4,772.50
48	CEDIS-MO-048	LIBRERO ABIERTO 4 ENTREPAÑOS MARCA JATA	3,822.00
49	CEDIS-MO-030	GABINETE EMPOTRABLE MADERA ALDER	4,872.00
50	CEDIS-MO-029	CAJA FUERTE SENTRY SAFE	2,552.00
51	CEDIS-MO-160	ENGARGOLADORA PARA ANILLO METALICO MINI WIRE 130	3,310.00
52	CEDIS-ER-016	MINI SPLIT UNA TONELADA NO. SERIE 440351	4,800.00
55	CEDIS-MO-182	CONJUNTO SEMIEJECUTIVO PENINSULAR	12,702.00
58	CEDIS-MO-121	ESCRITORIO SECRETARIAL 120X90X75	2,784.00
59	CEDIS-ER-004	MINISPLIT DE 1 TONELADA, MARCA RHEEM.	4,945.00
60	CEDIS-EC-004	COMPUTADORA PENTIUM 4 2.2 GHZ	5,126.05
61	CEDIS-ER-001	REFRIGERACION DE VENTANA MIRAGE DE 1 1/2 TON.	3,220.00
62	CEDIS-EC-001	COMPUTADORA HP ELITE	18,991.42
63	CEDIS-ME-003	PURIFICADOR DE AIRE HONEYWELL MODELO 50250	7,148.99
64	CEDIS-MO-017	GABINETE EMPOTRABLE MADERA ALDER	4,872.00

65	CEDIS- EC-034	MONITOR LCD SAMSUNG 17"	2,067.39
66	CEDIS-EC-033	COMPUTADORA PENTIUM 4 3.06	5,320.17
67	CEDIS-MO-122	CONJUNTO SEMIEJECUTIVO DE 1.60* 60 CILATERAL	4,560.00
68	CEDIS-MO-124	CAJA FUERTE	2,952.62
70	CEDIS-EC-023	MONITOR LCD ACER 17" NEGRO	3,351.46
71	CEDIS-EC-022	COMPUTADORA PENTIUM 4 3.06	6,320.17
73	CEDIS-EC-056	COMPUTADORA HP	11,048.00
74	CEDIS-EC-050	PROYECTOR INFOCUS X2 1500 LUMENS	19,900.00
76	CEDIS-MO-215	SILLA OPERATIVA ELEV. NEUMATICA	2,700.32
77	CEDIS-MO-214	ARCHIVERO VERTICAL DE 4 GAVETAS	4,280.40
79	CEDIS-ER-019	MINI SPLIT 2 TONELADAS MIRAGE	12,180.00
80	CEDIS-ER-018	MINI SPLIT 1 TONELADA	6,950.00
81	CEDIS-ER-017	MINI SPLIT 1 TONELADA	6,960.00
84	CEDIS-MO-192	ARCHIVERO VERTICAL 4 GAVETAS	4,924.20
85	CEDIS-MO-191	ARCHIVERO VERTICAL 4 GAVETAS	4,924.20
86	CEDIS-MO-185	ESCRITORIO SECRETARIA TRADICIONAL	2,967.00
88	CEDIS-EC-046	COMPUTADORA HP	11,948.00
89	CEDIS-EC-057	COMPUTADORA HP ELITE	18,991.41
92	CEDIS-MO-198	AREA DE TRABAJO EN L 2 CAJONERAS 5 CAJONES	14,604.40
94	CEDIS-ER-013	MINI SPLIT UNA TONELADA MARCA RHEEM	4,990.60
95	CEDIS-EC-044	MONITOR LCD SAMSUNG 17"	2,367.40
96	CEDIS-EC-045	SCANNER HP	10,680.94
97	CEDIS-EC-044	COMPUTADORA INTEL CORE DUO PENTIUM IV	7,992.50
98	CEDIS-ME-023	EQUIPO DE SONIDO C/2 MICROFONOS INALAMBRICOS	16,654.60
99	CEDIS-MO-144	ARCHIVERO 4 GAVETAS, C/CAJA FUERTE METALICA,	4,480.00
101	CEDIS-MO-156	ESTANTERIA METALICA	11,002.06
102	CEDIS-EC-054	COMPUTADORA PORTATIL INTEL CORE	11,108.20
103	CEDIS-EC-052	COMPUTADORA HP	13,427.00
105	CEDIS-MO-217	SILLA OPERATIVA ELEV. AUT.	2,798.92
106	CEDIS-MO-216	CONJUNTO SECRETARIAL GEBESA	3,596.00
107	CEDIS-ER-008	AIRE ACONDICIONADO MIRAGE 1 TON. MAC. 1221.	3,600.00
108	CEDIS-EC-014	IMPRESORA ESPSON FX-890	7,630.60
109	CEDIS-EC-015	COMPUTADORA HP	13,427.00
110	CEDIS-MO-080	LIBRERO MODULAR ABIERTO 80X30X2.20, CON 6 ENTREPAÑ	4,065.25
111	CEDIS-MO-079	LIBRERO MODULAR ABIERTO 80X30X2.20, CON 6 ENTREPAÑ	4,065.25
114	CEDIS-ER-015	MINI SPLIT 1 TONELADA MARCA RHEEM.	5,290.01
115	CEDIS-EC-048	COMPUTADORA HP COMPAQ	18,690.36
116	CEDIS-EC-047	IMPRESORA HP LASER JET P1005 USB	3,185.00
117	CEDIS-MO-176	LIBRERO A PISO ABIERTO DE 1.00*40*1.90 CM., CON 5	2,415.00
118	CEDIS-MO-172	LIBRERO A PISO ABIERTO DE 1.00*40*1.90 CM., CON 4	2,415.00
119	CEDIS-MO-211	PANTALLA TV 42" HD 1080P	10,428.40
120	1240-1000-005	PECK-UP LOBO 4X2 2005 No. SERIE 1FTRF12W05K-D78912	245,000.00
121	1240-1000-006	PECK-UP FORD LOBO 4X2 MODELO 2006	261,400.00
124	1240-1000-011	FORD FIESTA NOTCH FIRST 2008. SERIE 98FBT10N188-2	143,000.00
125	1240-1000-011	NISSAN NP300 MODELO 2016 SERIE 3N5AD33A5GK876609	268,200.00
126	1251-1000-001	SOFTWARE	18,000.00
127	1241-7000-00021-000	MINI SPLIT MARCA MIDCA	12,673.00
128	1241-7000-00022-000	MINI SPLIT MARCA MIDCA	12,673.00
129	1241-7000-00023-000	MINI SPLIT MARCA MIDCA	10,226.56
130	1241-7000-00024-000	MINI SPLIT MARCA MIDCA	10,226.56
131	1241-7000-00025-000	MINI SPLIT MARCA MIDCA	10,226.56
132	1241-3000-00030-000	COMUTADOR PANASONIC	8,367.56

133	1241-3000-00031-000	ENFRIADOR AGUA WH5911 NG	2,998.99
134	1241-5000-00070-000	IMPRESORA EPSON FX890	8,619.96
135	1241-5000-00069-000	COMPUTADORA ESC DEL INSPIRON 3250	16,156.32
136	1241-5000-00071-000	COMPUTADORA ARMADA INTEL CORRE 15	15,325.00
137	1241-5000-00069-000	VIDEO PROYECTOR 527 EPSON	8,699.00
138	1240-1000-013	NISSAN NP 300 MODELO 2018	309,700.00
139	1240-1000-014	NISSAN VERSA 2018	181,000.00
140	1241-7000-00025-000	MINI SPLIT 1 TONELADA MIRAGE	4,900.00
141	1241-7000-00027-000	MINISPLIT 2 TONELADAS ABSOLUT X2	9,850.00
142	1241-5000-00072-000	COMPUTADORA ESCRITORIO DESKTOP HP 290	9,999.00
143	1241-5000-00073-000	COMPUTADORA ESCRITORIO DESKTOP HP 290	9,999.00
144	1241-5000-00074-000	COMPUTADORA ESCRITORIO DESKTOP HP 290	9,999.00
145	1241-5000-00075-000	COMPUTADORA ESCRITORIO DESKTOP HP 290	9,999.00
146	1241-5000-00076-000	COMPUTADORA ESCRITORIO DESKTOP HP 290	9,999.00
147	1241-5000-00077-000	COMPUTADORA ESCRITORIO DESKTOP HP 290	9,999.00
148	1241-5000-00078-000	LAP DELL VOSTRO	13,306.36
149	1241-5000-00079-000	LAP DELL VOSTRO	13,306.36
150	1241-5000-00080-000	LAP DELL VOSTRO	13,306.36
151	1242-1000-00010-000	VIDEO PROYECTOR HACER	6,999.00
		TOTAL ACTIVO	2,260,281.73
		TOTAL DEPRECIACION ACUMULADA	1,883,169.52
		TOTAL DE ACTIVO	377,112.21

Comisión Estatal para el Desarrollo de los Pueblos y Comunidades Indígenas
 Relación de esquemas bursátiles y de coberturas financieras
 Del 01 de Enero al 31 de Diciembre del 2020
 (pesos)

CPCA-IV-05

CUENTA PÚBLICA 2020

Identificación del Instrumento	Colocación	Interés Ganados	Valor Actual	
	A	B	C=A+B	
1				
2				
3				
4				
5	NADA QUE INFORMAR EN ESTE APARTADO			0.00
6				
7				
8				
9				
10				
Total	0.00	0.00	0.00	
Otros Instrumentos de Bursatilización				
1				
2				
3				
4				
5				
6				
7				
8				
9				
10				
Total Otros Instrumentos	0.00	0.00	0.00	
TOTAL	0.00	0.00	0.00	


 LIC. MIGUEL ANGEL CONSTANTINO MONTALVO
 Director de Administración y Dpto. De Personal


 ING. JOSE ANTONIO CRUZ CASAS
 Coordinador General

Comisión Estatal para el Desarrollo de los Pueblos y Comunidades Indígenas
 Clasificación Económica de los Ingresos, de los Gastos y del Financiamiento
 Al 31 de Diciembre del 2020

CPCA-IV-06

CUENTA PÚBLICA: 2020

Código	Concepto	Referencia: Clasificador por Rubros de Ingresos (CRI), Clasificador por Objeto del Gasto (COG), Plan de Cuentas (PC).
1	INGRESOS	
1.1	INGRESOS CORRIENTES	
1.1.1	Impuestos	
1.1.1.1	Impuesto sobre el Ingreso, las Utilidades y las Ganancias de Capital	
1.1.1.1.1	De Personas Físicas	
1.1.1.1.1.1	Impuesto sobre los Ingresos	CRI 11X*
1.1.1.1.2	De Empresas y Otras Corporaciones (Personas Morales)	
1.1.1.1.2.1	Impuesto sobre los Ingresos	CRI 11X*
1.1.1.1.3	No Clasificables	
1.1.1.2	Impuesto sobre Nómina y la Fuerza de Trabajo	
1.1.1.2.1	Impuesto sobre Nómina y Asimilables	CRI 15X*
1.1.1.3	Impuesto sobre la Propiedad	CRI 12X*
1.1.1.4	Impuesto sobre los Bienes y Servicios	
1.1.1.4.1	Impuesto sobre la Producción, el Consumo y las Transacciones	CRI 13X*
1.1.1.4.1.1	Impuesto al Valor Agregado	CRI 13X*
1.1.1.4.1.2	Impuesto especial sobre Producción y Servicios	CRI 13X*
1.1.1.4.1.3	Otros Impuestos Sobre Bienes y Servicios	CRI 13X*
1.1.1.5	Impuesto sobre el Comercio y las Transacciones Internacionales / Comercio Exterior	
1.1.1.5.1	Impuesto a la Importación	CRI 14X*
1.1.1.5.2	Impuesto a la Exportación	CRI 14X*
1.1.1.6	Impuestos Ecológicos	CRI 16X*
1.1.1.7	Impuesto a los Rendimientos Petroleros	CRI 11X*
1.1.1.8	Otros Impuestos	CRI 18X*, 19X*
1.1.1.9	Accesorios	CRI 17X*
1.1.2	Contribuciones a la Seguridad Social	
1.1.2.1	Contribuciones de los Empleados	CRI 22X*, 23X*
1.1.2.2	Contribuciones de los Empleadores	CRI 21X*, 22X*, 23X*
1.1.2.3	Contribuciones de los Trabajadores Por Cuenta Propia o No Empleados	CRI 22X*, 23X*
1.1.2.4	Contribuciones no Clasificables	CRI 21X*, 23X*, 24X*, 25X*

1.1.3	Contribuciones de Mejoras	CRI 31X*, 39X*	
1.1.4	Derechos, Productos y Aprovechamientos Corrientes		
1.1.4.1	Derechos No Incluidos en Otros Conceptos	CRI 41X*, 42X*, 43X*, 44X*, 45X*, 49X*	
1.1.4.2	Productos Corrientes No Incluidos en Otros Conceptos	CRI 51X*, 59X*	
1.1.4.3	Aprovechamientos Corrientes No Incluidos en Otros Conceptos	CRI 61X*	
1.1.5	Rentas de la Propiedad		
1.1.5.1	Intereses	CRI 51X*, 61X*	
1.1.5.1.1	Internos		
1.1.5.1.2	Externos		
1.1.5.2	Dividendos y Retiros de las Cuesisociedades	CRI 51X*	
1.1.5.3	Arrendamiento de Tierras y Terrenos	CRI 51X*	
1.1.5.4	Otros	CRI 59X*, 69X*	
1.1.6	Venta de Bienes y Servicios de Entidades del Gobierno General / Ingresos de Explotación de Entidades Empresariales		
1.1.6.1	Venta de Establecimientos No de Mercado	CRI 71X*	
1.1.6.2	Venta de Establecimientos de Mercado	CRI 72X*	
1.1.6.3	Derechos Administrativos	CRI 73X*	
1.1.7	Subsidios y Subvenciones Recibidos por Entidades Empresariales Públicas		
1.1.7.1	Subsidios y Subvenciones Recibidos por Entidades Empresariales Públicas No Financieras	\$	16,231,051.66
1.1.7.2	Subsidios y Subvenciones Recibidos por Entidades Empresariales Públicas Financieras	CRI 93X*	
1.1.8	Transferencias, Asignaciones y Donativos Corrientes Recibidos		
1.1.8.1	Del Sector Privado	CRI 94X†	
1.1.8.2	Del Sector Público	CRI 91X*, 92X*, 95X*, 96X*	
1.1.8.2.1	De la Federación		
1.1.8.2.1.1	Transferencias Internas y Asignaciones	CRI 91X*	
1.1.8.2.1.2	Transferencias del Resto del Sector Público	CRI 92X*	
1.1.8.2.1.3	Pensiones y Jubilaciones	CRI 95X*	
1.1.8.2.1.4	Transferencias de Fideicomisos, Mandatos y Contratos Análogos	CRI 96X*	
1.1.8.2.2	De Entidades Federativas	CRI 82X*, 83X*	
1.1.8.2.3	De Municipios	CRI 82X*, 83X*	
1.1.8.3	Del Sector Externo		
1.1.8.3.1	De Gobiernos Extranjeros		
1.1.8.3.2	De Organismos Internacionales		
1.1.8.3.3	Del Sector Privado Externo		
1.1.9	Participaciones	CRI 81X*	
1.2	INGRESOS DE CAPITAL		
1.2.1	Venta (Disposición) de Activos		
1.2.1.1	Venta de Activos Fijos	\$	25,200.00
1.2.1.2	Venta de Objetos de Valor	CRI 52X*	

1.2.1.3	Venta de Activos No Producidos	CRI 52X*	
1.2.2	Disminución de Existencias	Variación: Saldo Final – Inicial de las Cuentas Contables	
1.2.2.1	Materiales y Suministros	PC 1.1.4.4	
1.2.2.2	Materias Primas	PC 1.1.4.4	
1.2.2.3	Trabajos en Curso	PC 1.1.4.3	
1.2.2.4	Bienes Terminados	PC 1.1.4.2	
1.2.2.5	Bienes para venta	PC 1.1.4.1	
1.2.2.6	Bienes en tránsito	PC 1.1.4.5	
1.2.2.7	Existencias de Material de Seguridad y Defensa	PC 1.1.4 (Para Ramos Correspondientes: SDN, 5M)	
1.2.3	Incremento de la Depreciación, Amortización, Estimaciones y Provisiones Acumuladas	Variación: Saldo Final – Inicial de las Cuentas Contables	
1.2.3.1	Depreciación y Amortización	\$	-
1.2.3.2	Estimaciones por Deterioro de Inventarios	PC 1.1.6.2	
1.2.3.3	Otras Estimaciones por pérdida o deterioro	PC 1.1.6.1, 1.2.8	
1.2.3.4	Provisiones	PC 2.1.7, 2.2.6	
1.2.4	Transferencias, Asignaciones y Donativos de Capital Recibidas		
1.2.4.1	Del Sector Privado	CRI 91X*, 92X*, 95X*, 96X* (Requiere Apertura en cada Nivel de Gobierno)	
1.2.4.2	Del Sector Público	CRI 91X*, 92X*, 96X*	
1.2.4.2.1	De la Federación		
1.2.4.2.1.1	Transferencias Internas y Asignaciones	CRI 91X*	
1.2.4.2.1.2	Transferencias del Resto del Sector Público	CRI 92X*	
1.2.4.2.1.3	Pensiones y Jubilaciones	CRI 96X*	
1.2.4.2.1.4	Transferencias de Fideicomisos, Mandatos y Contratos Análogos	CRI 96X*	
1.2.4.2.2	De Entidades Federativas	CRI 82X*, 83X*	
1.2.4.2.3	De Municipios	CRI 82X*, 83X*	
1.2.4.3	Del Sector Externo	(Requiere Apertura a 2do Dígito del CRI)	
1.2.4.3.1	De Gobiernos Extranjeros		
1.2.4.3.2	De Organismos Internacionales		
1.2.4.3.3	Del Sector Privado Externo		
1.2.5	Recuperación de Inversiones Financieras Realizadas con Fines de Política	CRI 62X*	
1.2.5.1	Venta de Acciones y Participaciones de Capital Adquiridas con Fines de Política		
1.2.5.2	Valores Representativos de Deuda Adquiridos con Fines de Política		
1.2.5.3	Venta de Obligaciones Negociables Adquiridas con Fines de Política		
1.2.5.4	Recuperación de Préstamos Realizados con Fines de Política		
	TOTAL DE INGRESOS	\$	14,256,251.86
2	GASTOS		
2.1	GASTOS CORRIENTES		
2.1.1	Gastos de Consumo de los Entes del Gobierno General/ Gastos de Explotación de las Entidades Empresariales		
2.1.1.1	Remuneraciones		
2.1.1.1.1	Sueldos y Salarios	\$	9,200,416.85
2.1.1.1.2	Contribuciones Sociales	\$	2,691,495.96

2.1.1.1.3	Impuestos sobre Nóminas	COG 398	
2.1.1.2	Compra de Bienes y Servicios	\$	1,617,872.15
		Variación: Saldo Final – Inicial de las Cuentas Contables	
2.1.1.3	Variación de Existencias (Disminución (+) Incremento (-))	PC 1.1.4.1, 1.1.4.2, 1.1.4.3, 1.1.4.4	
2.1.1.4	Depreciación y Amortización	\$	212,654.39
2.1.1.5	Estimaciones por Deterioro de Inventarios	PC 1.1.6.2 (débitos de la cuenta contable)	
2.1.1.6	Impuestos sobre los Productos, la Producción y las Importaciones de las Entidades Empresariales		
2.1.2	Prestaciones de la Seguridad Social (MEFP 6.69)	COG 4500	
2.1.3	Gasto de la Propiedad		
2.1.3.1	Intereses		
2.1.3.1.1	Intereses de la Deuda Interna	COG 921, 922, 923, 924	
2.1.3.1.2	Intereses de la Deuda Externa	COG 925, 926, 927, 928	
2.1.3.2	Gastos de la Propiedad Distintos de Intereses	COG 327	
2.1.3.2.1	Dividendos y Retiros de las Causasociedades	COG 397	
2.1.3.2.2	Arrendamientos de Tierras y Tenidos (MEFP 6.61)	COG 321	
2.1.4	Subsidios y Subvenciones a Empresas (MEFP 6.61)		
2.1.4.1	A Entidades Empresariales del Sector Privado		
2.1.4.1.1	A Entidades Empresariales no Financieras	COG 431, 432, 433, 434, 435, 437 Sector Privado	
2.1.4.1.2	A Entidades Empresariales Financieras	COG 435 Sector Privado	
2.1.4.2	A Entidades Empresariales del Sector Público		
2.1.4.2.1	A Entidades Empresariales No Financieras	COG 431, 432, 433, 434, 435, 437 Sector Público	
2.1.4.2.2	A Entidades Empresariales Financieras	COG 435 Sector Público	
2.1.5	Transferencias, Asignaciones y Donativos Corrientes Otorgados		
2.1.5.1	Al Sector Privado		
2.1.5.1.1	Ayuda a Personas	\$	2,539,609.32
2.1.5.1.2	Becas	COG 442	
2.1.5.1.3	Ayuda a Instituciones	COG 443, 444, 445, 446, 481	
2.1.5.1.4	Instituciones de Interés Público	COG 447	
2.1.5.1.5	Desastres Naturales	COG 448	
2.1.5.1.6	Fideicomisos, Mandatos y Contratos Análogos	COG 483	
2.1.5.1.7	Obras	COG 439	
2.1.5.2	Al Sector Público		
2.1.5.2.1	A la Federación		
2.1.5.2.1.1	Transferencias Internas y Asignaciones	COG 411, 412, 413, 414, 415, 416, 417, 418, 419	
2.1.5.2.1.2	Transferencias del Resto del Sector Público	COG 421, 422, 423, 424, 425	
2.1.5.2.1.3	Organismos de la Seguridad Social	COG 4700	
2.1.5.2.1.4	Transferencias de Fideicomisos, Mandatos y Contratos Análogos	COG 461, 462, 463, 464, 465, 466	
2.1.5.2.2	A Entidades Federativas	COG 452, 454, 435	
2.1.5.2.3	A Municipios		
2.1.5.3	Al Sector Externo	COG 485	
2.1.5.3.1	A Gobiernos Extranjeros	COG 491	
2.1.5.3.2	A Organismos Internacionales	COG 492	
2.1.5.3.3	Al Sector Privado Externo	COG 493	

2.1.6	Impuesto sobre los Ingresos, la Riqueza y Otros a las Entidades Empresariales Públicas		
2.1.7	Participaciones	COG 8000	
2.1.8	Provisiones y Otras Estimaciones	Variación: Saldo Final – Inicial de las Cuentas Contables	
2.1.8.1	Provisiones a Corto Plazo	PC 5.5.2.1	
2.1.8.2	Provisiones a Largo Plazo	PC 5.5.2.2	
2.1.8.3	Estimaciones por Pérdida o Deterioro a Corto Plazo	PC 5.5.1.1 menos (débitos en cuenta PC 1.1.8.2)	
2.1.8.4	Estimaciones por Pérdida o Deterioro a Largo Plazo	PC 5.5.1.2	
2.2	GASTOS DE CAPITAL		
2.2.1	Construcciones en Proceso	COG 6000 + (1000, 2000, 3000 T.G.2)	
2.2.2	Activos Fijos (Formación Bruta de Capital Fijo)		
2.2.2.1	Viviendas, Edificios y Estructuras		
2.2.2.1.1	Viviendas	COG 552	
2.2.2.1.2	Edificios No Residenciales	COG 553	
2.2.2.1.3	Otras Estructuras	COG 559	
2.2.2.2	Maquinaria y Equipo		
2.2.2.2.1	Equipo de Transporte	COG 5400	
2.2.2.2.2	Equipo de Tecnología de la Información y Comunicaciones	COG 515	
2.2.2.2.3	Otra Maquinaria y Equipo	COG 5100 (Excepto 513, 514, 515), 5200, 5300, 5400	
2.2.2.3	Equipo de Defensa y Seguridad	COG 551	
2.2.2.4	Activos Biológicos Cultivados		
2.2.2.4.1	Ganado para Cría, Leche, Tiro, etc., que dan Productos Recurrentes	COG 571, 572, 573, 574, 575, 576, 577, 579	
2.2.2.4.2	Árboles, Cultivos y Otras Plantaciones que dan Productos Recurrentes	COG 578	
2.2.2.5	Activos Fijos Intangibles		
2.2.2.5.1	Investigación y Desarrollo		
2.2.2.5.2	Exploración y Evaluación Minera		
2.2.2.5.3	Programas de Informática y Base de Datos	COG 591, 597	
2.2.2.5.4	Originales para Esparcimiento, Literarios o Artísticos		
2.2.2.5.5	Otros Activos Fijos Intangibles	COG 599	
2.2.3	Incremento de Existencias	Variación: Saldo Final – Inicial de las Cuentas Contables	
2.2.3.1	Materiales y Suministros	PC 1.1.4.4, 1.1.5.1	
2.2.3.2	Materias Primas		
2.2.3.3	Trabajos en Curso	PC 1.1.4.3	
2.2.3.4	Bienes Terminados	PC 1.1.4.2	
2.2.3.5	Bienes de Venta	PC 1.1.4.1	
2.2.3.6	Bienes en Tránsito		
2.2.3.7	Existencias de Materiales de Seguridad y Defensa	COG 2800	
2.2.4	Objetos de Valor		
2.2.4.1	Metales y Piedras Preciosas	COG 514	
2.2.4.2	Antigüedades y Otros Objetos de Arte	COG 513	
2.2.4.3	Otros Objetos de Valor		
2.2.5	Activos No Producidos		

2.2.5.1	Activos Intangibles No Producidos de Origen Natural		
2.2.5.1.1	Tierras y Terrenos (MEFP 7.70)	COG 501	
2.2.5.1.2	Recursos Minerales y Energéticos		
2.2.5.1.3	Recursos Biológicos No Cultivados		
2.2.5.1.4	Recursos Hídricos		
2.2.5.1.5	Otros Activos de Origen Natural		
2.2.5.2	Activos Intangibles No Producidos (MEFP 7.78)	COG 502, 503, 504, 505, 506, 508	
2.2.5.2.1	Derechos Patentados		
2.2.5.2.2	Arrendamientos Operativos Comerciales		
2.2.5.2.3	Fondos de Comercio Adquiridos		
2.2.5.2.4	Otros Activos Intangibles No Producidos		
2.2.6	Transferencias y Asignaciones y Donativos de Capital Otorgados		
2.2.6.1	Al Sector Privado		
2.2.6.1.1	Ayuda a Personas	COG 441	
2.2.6.1.2	Ayuda a Instituciones	COG 443, 444, 445, 446	
2.2.6.1.3	Instituciones de Interés Público	COG 447	
2.2.6.1.4	Desastres Naturales	COG 448	
2.2.6.2	Al Sector Público		
2.2.6.2.1	A la Federación		
2.1.6.2.1.1	Transferencias Internas y Asignaciones	COG 411, 412, 413, 414, 415, 416, 417, 418, 419	
2.1.6.2.1.2	Transferencias al resto del sector público	COG 421, 422, 423, 424, 425	
2.1.6.2.1.3	Transferencias de Fideicomisos, Mandatos y Contratos análogos	COG 461, 462, 463, 464, 465, 466	
2.2.6.2.2	A Entidades Federativas		
2.2.6.2.3	A Municipios		
2.2.6.3	Al Sector Externo		
2.2.6.3.1	A Gobiernos Extranjeros	COG 491	
2.2.6.3.2	A Organismos Internacionales	COG 492	
2.2.6.3.3	Al Sector Privado Externo	COG 493	
2.2.7	Inversión Financiera con Fines de Política Económica		
2.2.7.1	Acciones y Participaciones de Capital		
2.2.7.1.1	Interna		
2.2.7.1.1.1	Sector Público	COG 721, 722, 723	
2.2.7.1.1.2	Sector Privado	COG 724	
2.2.7.1.2	Externa	COG 725, 726	
2.2.7.2	Valores Representativos de Deuda Adquiridos con Fines de Política Económica	COG 732, 734	
2.2.7.3	Obligaciones Negociables Adquiridas con Fines de Política Económica		
2.2.7.4	Concesión de Préstamos		
2.2.7.4.1	Interna		
2.2.7.4.1.1	Sector Público	COG 712, 741, 742, 743, 744	
2.2.7.4.1.2	Sector Privado	COG 711, 745	
2.2.7.4.2	Externa	COG 746	
	TOTAL DEL GASTO	\$	18,049,394.30
3	FINANCIAMIENTO		
3.1	FUENTES FINANCIERAS		

3.1.1	Disminución de Activos Financieros		
3.1.1.1	Disminución de Activos Financieros Corrientes (Circulantes)		
3.1.1.1.1	Disminución de Caja y Bancos (Efectivo y Equivalentes)	Variación negativa, Saldo Final – Inicial de las Cuentas Contables,	
3.1.1.1.1.1	Efectivo	\$	-
3.1.1.1.1.2	Bancos / Tesorería	\$	-
3.1.1.1.1.3	Bancos / Dependencias y Otros	PC 1.1.1.3	
3.1.1.1.1.4	Inversiones Temporales (Hasta 3 meses)	PC 1.1.1.4	
3.1.1.1.1.5	Fondos con Afectación Específica	PC 1.1.1.5	
3.1.1.1.1.6	Depósitos de Fondos de Terceros en garantía y Administración	PC 1.1.1.6	
3.1.1.1.1.7	Otro Efectivo y Equivalentes	PC 1.1.1.9	
3.1.1.1.2	Disminución de Inversiones Financieras de Corto Plazo (Derechos a Recibir Efectivo o Equivalentes)	Variación, Saldo Final – Inicial de las Cuentas Contables	
3.1.1.1.2.1	Títulos y Valores	PC 1.1.2.1.2	
3.1.1.1.2.2	Acciones y Participaciones de Capital	PC 1.1.2.1.4	
3.1.1.1.2.3	Otras Inversiones Financieras	PC 1.1.2.1.1, 1.1.2.1.3	
3.1.1.1.3	Disminución de Cuentas por Cobrar	Variación, Saldo Final – Inicial de las Cuentas Contables	
3.1.1.1.3.1	Cuentas por Cobrar	PC 1.1.2.2	
3.1.1.1.3.2	Deudores Diversos por Cobrar	\$	-
3.1.1.1.3.3	Ingresos por Recuperar	\$	249.30
3.1.1.1.3.4	Deudores por Anticipos de la Tesorería	PC 1.1.2.5	
3.1.1.1.4	Disminución de Documentos por Cobrar	Variación, Saldo Final – Inicial de las Cuentas Contables	
3.1.1.1.4.1	Otros Derechos a Recibir Efectivo o Equivalentes	PC 1.1.2.9	
3.1.1.1.5	Recuperación de Préstamos Otorgados de Corto Plazo	Abono en cuenta contable PC 1.1.2.6	
3.1.1.1.6	Disminución de Otros Activos Financieros Corrientes	Variación, Saldo Final – Inicial de las Cuentas Contables	
3.1.1.1.6.1	Anticipo a Proveedores por Adquisición de Bienes y Prestación de Servicios	PC 1.1.3.1	
3.1.1.1.6.2	Anticipo a Proveedores por Adquisición de Bienes Inmuebles y Muebles	PC 1.1.3.2	
3.1.1.1.6.3	Anticipo a Proveedores por Adquisición de Bienes Intangibles	PC 1.1.3.3	
3.1.1.1.6.4	Anticipo a Contratistas por Obras Públicas	PC 1.1.3.4	
3.1.1.1.6.5	Otros Derechos a Recibir Bienes o Servicios	PC 1.1.3.9	
3.1.1.1.6.6	Disminución de Otros Activos Circulantes	PC 1.1.9.1, 1.1.9.2, 1.1.9.3	
3.1.1.2	Disminución de Activos Financieros No Corrientes		
3.1.1.2.1	Recuperación de Inversiones Financieras a Largo Plazo con Fines de Liquidez		
3.1.1.2.1.1	Venta de Acciones y Participaciones de Capital	CRI 62 X*	
3.1.1.2.1.1.1	Internos		
3.1.1.2.1.1.2	Externos		
3.1.1.2.1.2	Venta de Títulos y Valores Representativos de la Deuda	CRI 62 X*	
3.1.1.2.1.3	Venta de Obligaciones Negociables	CRI 62 X*	
3.1.1.2.1.4	Recuperación de Préstamos		
3.1.1.2.1.4.1	Internos	CRI 62 X*	
3.1.1.2.1.4.2	Externos	CRI 62 X*	
3.1.1.2.2	Disminución de Otros Activos Financieros No Corrientes	Variación, Saldo Final – Inicial de las Cuentas Contables	

3.1.1.2.2.1	Documentos por Cobrar	PC 1.2.2.1	
3.1.1.2.2.2	Deudores Diversos	PC 1.2.2.2	
3.1.1.2.2.3	Otros Derechos a Recibir Efectivo o Equivalentes	PC 1.2.2.9	
3.1.1.2.2.4	Activos Diferidos	PC 1.2.7	
3.1.1.2.2.5	Otros Activos	PC 1.2.1.1, 1.2.1.3, 1.2.2.3, 1.2.9	
3.1.2	Incremento de Pasivos		
3.1.2.1	Incremento de Pasivos Corrientes		
3.1.2.1.1	Incremento de Cuentas por Pagar		<u>Variación: Saldo Final – Inicial</u> <u>de las Cuentas Contables</u>
3.1.2.1.1.1	Servicios Personales	\$	43,429.93
3.1.2.1.1.2	Proveedores por Pagar	\$	-
3.1.2.1.1.3	Contratistas por Obras Públicas por Pagar	PC 2.1.1.3	
3.1.2.1.1.4	Participaciones y Aportaciones por Pagar	PC 2.1.1.4	
3.1.2.1.1.5	Transferencias Otorgadas por Pagar	PC 2.1.1.5	
3.1.2.1.1.6	Intereses y Comisiones por Pagar	PC 2.1.1.6	
3.1.2.1.1.7	Retenciones y Contribuciones por Pagar	\$	87,037.93
3.1.2.1.1.8	Devoluciones de Contribuciones por Pagar	PC 2.1.1.8	
3.1.2.1.1.9	Otras Cuentas por Pagar	\$	150.00
3.1.2.1.2	Incremento de Documentos por Pagar		<u>Variación: Saldo Final – Inicial</u> <u>de las Cuentas Contables</u>
3.1.2.1.2.1	Documentos Comerciales por Pagar	PC 2.1.2.1	
3.1.2.1.2.2	Documentos con Contratistas por Obras Públicas por Pagar	PC 2.1.2.2	
3.1.2.1.2.3	Otros Documentos por Pagar	PC 2.1.2.9	
3.1.2.1.2.4	Títulos y Valores de la Deuda Pública Interna	Abono PC 2.1.4.1	
3.1.2.1.2.5	Títulos y Valores de la Deuda Pública Externa	Abono PC 2.1.4.2	
3.1.2.1.3	Conversión de Deuda Pública a Largo Plazo en Porción Circulante		
3.1.2.1.3.1	Conversión de Títulos y Valores de Largo Plazo en Corto Plazo		
3.1.2.1.3.1.1	Porción de Corto Plazo de Títulos y Valores de la Deuda Pública Interna de L.P.	Abono PC 2.1.3.1.1	
3.1.2.1.3.1.2	Porción de Corto Plazo de Títulos y Valores de la Deuda Pública Externa de L.P.	Abono PC 2.1.3.2.1	
3.1.2.1.3.2	Conversión de Préstamos de Largo Plazo en Corto Plazo		
3.1.2.1.3.2.1	Porción a Corto Plazo de Préstamos de la Deuda Pública Interna de L.P.	Abono PC 2.1.3.1.2, 2.1.3.3.1	
3.1.2.1.3.2.2	Porción a Corto Plazo de Préstamos de la Deuda Pública Externa de L.P.	Abono PC 2.1.3.2.2, 2.1.3.3.2	
3.1.2.1.4	Incremento de Otros Pasivos de Corto Plazo		<u>Variación: Saldo Final – Inicial</u> <u>de las Cuentas Contables</u>
3.1.2.1.4.1	Pasivos Diferidos	PC 2.1.5	
3.1.2.1.4.2	Fondos y Bienes de Terceros	PC 2.1.6	
3.1.2.1.4.3	Otros Pasivos	PC 2.1.9	
3.1.2.2	Incremento de Pasivo No Corrientes		
3.1.2.2.1	Incremento de Cuentas por Pagar a Largo Plazo		<u>Variación: Saldo Final – Inicial</u> <u>de las Cuentas Contables</u>
3.1.2.2.1.1	Proveedores por Pagar	PC 2.2.1.1	
3.1.2.2.1.2	Contratistas por Obras Públicas por Pagar	PC 2.2.1.2	
3.1.2.2.2	Incremento de Documentos por Pagar a Largo Plazo		<u>Variación: Saldo Final – Inicial</u> <u>de las Cuentas Contables</u>
3.1.2.2.2.1	Documentos Comerciales por Pagar	PC 2.2.2.1	

3.1.2.2.2	Documentos con Contribuibles por Obras Públicas por Pagar	PC 2.2.2.2	
3.1.2.2.3	Otros documentos por Pagar	PC 2.2.2.9	
3.1.2.2.3	Colocación de Títulos y Valores a Largo Plazo		
3.1.2.2.3.1	Colocación de Títulos y Valores de la Deuda Pública Interna	Abono PC 2.2.3.1	
3.1.2.2.3.2	Colocación de Títulos y Valores de la Deuda Pública Externa	Abono PC 2.2.3.2	
3.1.2.2.4	Obtención de Préstamos de la Deuda Pública a Largo Plazo		
3.1.2.2.4.1	Obtención de Préstamos Internos	Abono PC 2.2.3.3	
3.1.2.2.4.2	Obtención de Préstamos Externos	Abono PC 2.2.3.4	
3.1.2.2.5	Incremento de Otros Pasivos a Largo Plazo		
			<u>Variación: Saldo Final – Inicial</u>
			<u>de las Cuentas Contables</u>
3.1.2.2.5.1	Pasivos Diferidos	PC 2.2.4	
3.1.2.2.5.2	Fondos y Bienes de Terceros	PC 2.2.5	
3.1.2.2.5.3	Otros Pasivos	PC 2.1.9, 2.2.3.5	
3.1.3	Incremento de Patrimonio	\$	1,692,395.55
	TOTAL DE FUENTES FINANCIERAS	\$	1,823,262.71
3.2	APLICACIONES FINANCIERAS (Usos)		
3.2.1	Incremento de Activos Financieros		
3.2.1.1	Incremento de Activos Financieros Corrientes (Circulantes)		
3.2.1.1.1	Incremento de Caja y Bancos (Efectivo y Equivalentes)		
			<u>Variación Positiva: Saldo Final – Inicial</u>
			<u>de las Cuentas Contables</u>
3.2.1.1.1.1	Efectivo	\$	5,000.00
3.2.1.1.1.2	Bancos / Tesorería	\$	1,939,366.03
3.2.1.1.1.3	Bancos / Dependencias y Otros	PC 1.1.1.3	
3.2.1.1.1.4	Inversiones Temporales (Hasta 3 Meses)	PC 1.1.1.4	
3.2.1.1.1.5	Fondos con Afectación Específica	PC 1.1.1.5	
3.2.1.1.1.6	Depósitos de Fondo de Terceros en Garantía y/o Administración	PC 1.1.1.6	
3.2.1.1.1.7	Otro Efectivo y Equivalentes	PC 1.1.1.8	
3.2.1.1.2	Incremento de Inversiones Financieras de Corto Plazo (Derechos a recibir Efectivo o Equivalentes)		
			<u>Variación: Saldo Final – Inicial</u>
			<u>de las Cuentas Contables</u>
3.2.1.1.2.1	Títulos y Valores	PC 1.1.2.1.2	
3.2.1.1.2.2	Acciones y Participaciones de Capital	PC 1.1.2.1.4	
3.2.1.1.2.3	Otras Inversiones Financieras	PC 1.1.2.1.1, 1.1.2.1.3	
3.2.1.1.3	Incremento de Cuentas por Cobrar		
			<u>Variación: Saldo Final – Inicial</u>
			<u>de las Cuentas Contables</u>
3.2.1.1.3.1	Cuentas por Cobrar	PC 1.1.2.2	
3.2.1.1.3.2	Deudores Diversos por Cobrar	\$	21,784.06
3.2.1.1.3.3	Ingresos por Recuperar	\$	-
3.2.1.1.3.4	Deudores por Anticipos de Tesorería	PC 1.1.2.5	
3.2.1.1.4	Incremento de Documentos por Cobrar		
			<u>Variación: Saldo Final – Inicial</u>
			<u>de las Cuentas Contables</u>
3.2.1.1.4.1	Otros Derechos a Recibir Efectivo o Equivalentes	PC 1.1.2.9	
3.2.1.1.5	Préstamos Otorgados de Corto Plazo	Cargo PC 1.1.2.6	
3.2.1.1.8	Incremento de Otros Activos Financieros Corrientes		
			<u>Variación: Saldo Final – Inicial</u>
			<u>de las Cuentas Contables</u>

3.2.1.1.6.1	Anticipo a Proveedores por Adquisición de Bienes y Prestación de Servicios	PC 1.1.3.1	
3.2.1.1.6.2	Anticipo a Proveedores por Adquisición de Bienes Inmuebles y Muebles	PC 1.1.3.2	
3.2.1.1.6.3	Anticipo a Proveedores por Adquisición de Bienes Intangibles	PC 1.1.3.3	
3.2.1.1.6.4	Anticipo a Contratistas por Obras Públicas	PC 1.1.3.4	
3.2.1.1.6.5	Otros Derechos a Recibir Bienes y Servicios	PC 1.1.3.9	
3.2.1.1.6.6	Otros Activos Circulantes	PC 1.1.9.1, 1.1.9.2, 1.1.9.3	
3.2.1.2	Incremento de Activos Financieros No Corrientes		
3.2.1.2.1	Inversiones Financieras a Largo Plazo con Fines de Liquidez		
3.2.1.2.1.1	Compra de Acciones y Participaciones de Capital		
3.2.1.2.1.1.1	Internos	COG 727, 728	
3.2.1.2.1.1.2	Externos	COG 729	
3.2.1.2.1.2	Compra de Títulos y Valores Representativos de la Deuda	COG 733,735, 731, 739	
3.2.1.2.1.3	Compra de Obligaciones negociables		
3.2.1.2.1.4	Concesión de Préstamos		
3.2.1.2.1.4.1	Internos	COG 747, 748, 7500, 761	
3.2.1.2.1.4.2	Externos	COG 749,762	
3.2.1.2.2	Incremento de Otros Activos Financieros No Corrientes		
			<u>Variación: Saldo Final – Inicial</u>
			<u>de las Cuentas Contables</u>
3.2.1.2.2.1	Documentos por Cobrar	PC 1.2.2.1	
3.2.1.2.2.2	Deudores Diversos	PC 1.2.2.2	
3.2.1.2.2.3	Otros Derechos a Recibir Efectivo y Equivalentes	PC 1.2.2.9	
3.2.1.2.2.4	Activos Diferidos	PC 1.2.7	
3.2.1.2.2.5	Otros Activos	PC 1.2.1.1, 1.2.1.3, 1.2.2.3, 1.2.9	
3.2.2	Disminución de Pasivos		
3.2.2.1	Disminución de Pasivos Corrientes		
3.2.2.1.1	Disminución de Cuentas por Pagar		
			<u>Variación: Saldo Final – Inicial</u>
			<u>de las Cuentas Contables</u>
3.2.2.1.1.1	Servicios Personales por Pagar	\$	-
3.2.2.1.1.2	Proveedores por Pagar	\$	17,839,25
3.2.2.1.1.3	Contratistas por Obras Públicas por Pagar	PC 2.1.1.3	
3.2.2.1.1.4	Participaciones y Aportaciones por Pagar	PC 2.1.1.4	
3.2.2.1.1.5	Transferencias Otorgadas por Pagar	PC 2.1.1.5	
3.2.2.1.1.6	Intereses y Comisiones y otros gastos de la Deuda Pública por Pagar	PC 2.1.1.6	
3.2.2.1.1.7	Retenciones y Contribuciones por Pagar	\$	-
3.2.2.1.1.8	Devoluciones de la Ley de Ingresos por Pagar	PC 2.1.1.8	
3.2.2.1.1.9	Otras Cuentas por Pagar	\$	-
3.2.2.1.2	Disminución de Documentos por Pagar		
			<u>Variación: Saldo Final – Inicial</u>
			<u>de las Cuentas Contables</u>
3.2.2.1.2.1	Documentos Comerciales por Pagar	PC 2.1.2.1	
3.2.2.1.2.2	Documentos con Contratistas por Obras Públicas por Pagar	PC 2.1.2.2	
3.2.2.1.2.3	Otros Documentos por Pagar	PC 2.1.2.9	
3.2.2.1.2.4	Títulos y Valores de la Deuda Pública Interna	Cargo PC 2.1.4.1	
3.2.2.1.2.5	Títulos y Valores de la Deuda Pública Externa	Cargo PC 2.1.4.2	
3.2.2.1.3	Amortización de la Porción Circulante de la Deuda Pública de Largo Plazo		
3.2.2.1.3.1	Amortización de la Porción Circulante de la Deuda Pública de L.P. en Títulos y Valores		
3.2.2.1.3.1.1	Amortización de la Porción Circulante de la Deuda Pública Interna de L.P. en Títulos y Valores	COG 812 cargo cuenta 2.1.3.1.1	

3.2.2.1.3.1.2	Amortización de la Porción de la Deuda Pública Externa de L.P. En Títulos y Valores	COG 917 cargo cuenta 2.1.3.2.1	
3.2.2.1.3.2	Amortización de la Porción Circulante de la Deuda Pública de L.P. en Préstamos		
3.2.2.1.3.2.1	Amortización de la Porción Circulante de la Deuda Pública Interna de L.P. en Préstamos	COG 911,913	
3.2.2.1.3.2.2	Amortización de la Porción Circulante de la Deuda Pública Externa de L.P. en Préstamos	COG 914, 915, 916, 918	
3.2.2.1.4	Disminución de Otros Pasivos de Corto Plazo	Variación: Saldo Final – Inicial de las Cuentas Contables	
3.2.2.1.4.1	Pasivos Diferidos	PC 2.1.5	
3.2.2.1.4.2	Fondos y Bienes de Terceros en Garantía y/o Administración	PC 2.1.8	
3.2.2.1.4.3	Otros Pasivos	PC 2.1.9	
3.2.2.2	Disminución de Pasivos No Corrientes		
3.2.2.2.1	Disminución de Cuentas por Pagar a Largo Plazo	Variación: Saldo Final – Inicial de las Cuentas Contables	
3.2.2.2.1.1	Proveedores por Pagar	PC 2.2.1.1	
3.2.2.2.1.2	Contratistas por Obras Públicas por Pagar	PC 2.2.1.2	
3.2.2.2.2	Disminución de Documentos por Pagar a Largo Plazo		
3.2.2.2.2.1	Documentos Comerciales por Pagar	PC 2.2.2.1	
3.2.2.2.2.2	Documentos con Contratistas por Obras Públicas por Pagar	PC 2.2.2.2	
3.2.2.2.2.3	Otros Documentos por Pagar	PC 2.2.2.9	
3.2.2.2.3	Conversión de Deuda Pública de Largo Plazo en Porción Circulante		
3.2.2.2.3.1	Conversión de Títulos y Valores de Largo Plazo en Corto Plazo		
3.2.2.2.3.1.1	Porción de Corto Plazo de Títulos y Valores de la Deuda Pública Interna	PC 2.2.3.1	
3.2.2.2.3.1.2	Porción de Corto Plazo de Títulos y Valores de la Deuda Pública Externa	PC 2.2.3.2	
3.2.2.2.3.2	Conversión de Préstamos de Largo Plazo en Corto Plazo		
3.2.2.2.3.2.1	Porción a Corto Plazo de Préstamos de la Deuda Pública Interna	PC 2.2.3.3	
3.2.2.2.3.2.2	Porción a Corto Plazo de Préstamos de la Deuda Pública Externa	PC 2.2.3.4, 2.2.3.5	
3.2.2.2.4	Disminución de Otros Pasivos de Largo Plazo		
3.2.2.2.4.1	Pasivos Diferidos	PC 2.2.4	
3.2.2.2.4.2	Fondos y Bienes de Terceros en Garantía y/o Administración	PC 2.2.5	
3.2.2.2.4.3	Otros Pasivos	PC 2.2.6	
3.2.3	Disminución de Patrimonio	\$	
	TOTAL APLICACIONES FINANCIERAS	\$	1,083,992.24

X* Refiere a la desagregación que obtuvieron las unidades administrativas o instancias competentes en materia de Contabilidad Gubernamental y de Ingresos, de cada orden de gobierno, del Clasificador por Rubros de Ingresos, armonizado a 2 dígitos, de acuerdo a sus necesidades en tercer y cuarto dígito, Clase y Concepto respectivamente.

ANEXO A

Comisión Estatal para el Desarrollo de los Pueblos y Comunidades Indígenas
Análisis de las Variaciones Programático-Presupuestal
Al 31 de Diciembre del 2020

CUENTA PUBLICA: 2020

Ejecución del Presupuesto por Partida / Descripción		Egresos Aprobado Anual (1)	Ampliaciones/ (Reducciones) (2)	Egresos Modificado Anual (3=1+2)	JUSTIFICACION	
16301	Prerrogativas para incremento de sueldo	\$508,816.00	-473,141.17	\$235,674.83	PROGRAMACION DE RECURSOS PARA EMITIR NOMINAS DE SUELDOS DE LOS ORGANISMOS PROCESADOS POR LA SUBSECRETARIA DE RECURSOS HUMANOS, CORRESP AL MES DE NOV 2020. AMPLIACION AP 140000241 Y REDUCCION 140000305	
21101	Materiales, útiles y equipos menores de oficina	\$40,000.00	-30,311.01	\$9,688.99	ART 31 DEL DECRETO No. 92 QUE APRUEBA EL PRESUPUESTO PARA 2020 LA SRRA. DA PARA SEGUIMIENTO EFECTUANDO AJUSTES PARA FAVORECER EL BALANCE PRESUPUESTARIO, ART 36 TERCER PARRAFO LA SRRA CONSIDERANDO EL FLUJO DE EFECTIVO SE HARÁ LAS AJUSTACIONES A LOS CALENDARIOS Y FRACS. V, VII, VIII, IX Y XIX DEL ART 22 DEL REGLAMENTO INT. DE LA S. HACIENDA.	
21201	Materiales y útiles de impresión y reproducción	\$45,000.00	-30,114.51	\$14,885.49		
22101	Productos alimenticios para el personal de las instalaciones	\$14,000.00	-11,773.55	\$2,226.45		
22301	Uniformes para el servicio de alimentación	\$1,200.00	-1,052.76	\$147.24		
24801	Materiales complementarios	\$1,000.00	-1,000.00	\$0.00		
29201	Repuestos y Accesorios Menores de Equipo de Oficina	\$1,000.00	-1,000.00	\$0.00		
31101	Energía eléctrica	\$90,000.00	-121,787.00	\$16,233.00		
31401	Telefonía tradicional	\$55,000.00	-48,719.76	\$4,280.24		
31701	Servicios de acceso a internet, redes y procesamiento de información	\$3,500.00	-3,500.00	\$0.00		
31801	Servicio postal	\$1,500.00	-1,211.36	\$288.64		
32301	Arrendamiento de muebles meublados y equipo	\$20,000.00	-19,548.00	\$452.00		
32501	Arrendamiento de equipo de transporte	\$20,000.00	-12,012.01	\$17,987.99		
33101	Servicios legales, de contabilidad, auditorías y relacionados	\$125,000.00	-11,000.00	\$114,000.00		
33301	Servicio de informática	\$5,000.00	-1,637.32	\$3,362.68		
33603	Impresos y publicaciones especiales	\$10,000.00	-10,545.01	\$1,945.01		
34101	Servicios financieros y bancarios	\$3,500.00	-3,500.00	\$0.00		
35302	Mantenimiento y conservación de bienes muebles	\$8,000.00	-1,114.25	\$6,885.75		
35501	Arrendamiento de equipo de transporte	\$75,841.00	-121,787.00	\$29,976.45		REDUCCION SEGUN OFICIO NO. 05-05-0894/2020, EMITIDO POR LA SECRETARIA DE EGRESOS, CON FUNDAMENTO EN EL DECRETO EMITIDO POR LA C. GOBERNADORA DEL ESTADO, LICENCIADA CLAUDIA ARTEBAZA RAYLOVICH ARBLAND, EN EL DECRETO NUMERO 92 DEL PRESUPUESTO DE EGRESOS DEL GOB. DEL EDO DE SONORA, PARA EL EJERCICIO FISCAL 2020, SUPRIRA UN SEGUNDO AJUSTE EN SU CALENDARIZACION PARA LOS MESES DE JUNIO A DICIEMBRE.
35901	Servicio de jardinería y floricultura	\$3,000.00	-3,000.00	\$0.00		
36101	Declaración de radio, televisión y otros medios de comunicación sobre programas y actividades gubernamentales	\$5,000.00	-4,999.00	\$1.00		
37101	Prerrogativas	\$10,000.00	-10,431.00	\$5,517.00		
37201	Prerrogativas	\$1,000.00	-1,000.00	\$0.00		
37901	Comisiones	\$12,000.00	-14,431.00	\$7,569.00		
38201	Centro Orden Social y Cultural	\$5,000.00	-4,999.00	\$1.00		
38301	Comisiones y convenciones	\$25,000.00	-24,999.00	\$1.00		
44101	Salarios personales	\$4,500,000.00	-4,500,000.00	\$0.00		
79901	Comisiones Especiales	\$3,315,090.00	-3,315,090.00	\$0.00		
TOTAL REDUCCION			-9,432,260.97			

Comision Estatal para el Desarrollo de los Pueblos y Comunidades Indigenas
 Desglose de saldo en Bancos e Inversiones
 Al 31 de Diciembre del 2020
 (pesos)

Anexo B

CUENTA PUBLICA: 2020

Desglose del saldo presentado en el formato ETCA-I-02, en el inciso A2), de la Cuenta: BANCOS/TESORERÍA				
Datos de la Cuenta Bancaria				Tipo de Recurso (1)
	Institución Bancaria	Número de Cuenta	Saldo	
1	HSBC	4033774456	\$ 2,137,083.81	SUBSIDIO ESTATAL
2	HSBC	4033774449	\$ 311.79	SUBSIDIO ESTATAL
3	HSBC	4027993328	\$ 0.01	SUBSIDIO ESTATAL
4				
5				
6				
7				
8				
9				
10				
11				
12				
13				
14				
15				
16				
17				
18				
19				
20				
TOTAL \$			2,137,395.61	

Bajo protesta de decir verdad declaramos que los Estados Financieros y sus Notas, son razonablemente correctos y son responsabilidad del emisor

1) Tipo de Recurso: Federal o Estatal (incluye Ingresos Propios)

Nota: En caso de que la cuenta bancaria tenga los dos tipos de recursos, presentar dos veces la misma cuenta separando los saldos por tipo de recurso.

Desglose del saldo presentado en el formato ETCA-I-02, en el inciso A4), de la Cuenta: INVERSIONES TEMPORALES (HASTA 3 MESES)				
Datos de la Cuenta Bancaria				Tipo de Recurso (1)
	Institución Bancaria	Número de Cuenta	Saldo	
1				
2				
3				
4				
5				
6				
7				
8				
9				
TOTAL				0

Desglose del saldo presentado en el formato ETCA-I-02, en el inciso B1), de la Cuenta: INVERSIONES FINANCIERAS DE CORTO PLAZO				
Datos de la Cuenta Bancaria				Tipo de Recurso (1)
	Institución Bancaria	Número de Cuenta	Saldo	
1				
2				
3				
4				
5				
6				
7				
8				
9				
TOTAL				0

Desglose del saldo presentado en el formato ETCA-I-02, en el inciso A) del Activo No Circulante, de la Cuenta: INVERSIONES FINANCIERAS A LARGO PLAZO				
Datos de la Cuenta Bancaria				Tipo de Recurso (1)
	Institución Bancaria	Número de Cuenta	Saldo	
1				
2				
3				
4				
5				
6				
7				
8				
9				
TOTAL				0

"Bajo protesta de decir verdad declaramos que los Estados Financieros y sus Notas, son razonablemente correctos y son responsabilidad del emisor"

1) Tipo de Recurso: Federal o Estatal (incluye Ingresos Propios)

Nota: En caso de que la cuenta bancaria tenga los dos tipos de recursos, presentar dos veces la misma cuenta separando los saldos por tipo de recurso.

ANEXO 3

"GUÍA DE CUMPLIMIENTO DE LA LEY DE DISCIPLINA FINANCIERA DE LAS ENTIDADES FEDERATIVAS Y LOS MUNICIPIOS"

COMISION ESTATAL PARA EL DESARROLLO DE LOS PUEBLOS Y COMUNIDADES INDIGENAS
 Guía de Cumplimiento de la Ley de Disciplina Financiera de las Entidades Federativas y Municipios
 DEL 01 DE ENERO AL 31 DE DICIEMBRE DEL 2020

Indicadores de Observancia (c)	Implementación		Resultado		Fundamento (h)	Comentarios (i)
	SI	NO	Monto o valor (f)	Unidad (pesos/porcentaje) (g)		
	Mecanismo de Verificación (d)	Fecha estimada de cumplimiento (e)				
INDICADORES PRESUPUESTARIOS						
A. INDICADORES CUANTITATIVOS						
1	Balanza Presupuestaria Sostenible (j)					
a	Propuesto	Iniciativa de Ley de Ingresos y Proyecto de Presupuesto de Egresos	31/12/2020	26,641,219.00	pesos	Art. 6 y 19 de la LDF
b	Aprobado	Ley de Ingresos y Presupuesto de Egresos	31/12/2020	26,641,219.00	pesos	Art. 6 y 19 de la LDF
c	Ejecido	Cuenta Pública / Formato 4 LDF	31/12/2020	16,045,163.84	pesos	Art. 6 y 19 de la LDF
2	Balanza Presupuestaria de Recursos Disponibles Sostenible (k)					
a	Propuesto	Iniciativa de Ley de Ingresos y Proyecto de Presupuesto de Egresos	31/12/2020	26,641,219.00	pesos	Art. 6 y 19 de la LDF
b	Aprobado	Ley de Ingresos y Presupuesto de Egresos	31/12/2020	26,641,219.00	pesos	Art. 6 y 19 de la LDF
c	Ejecido	Cuenta Pública / Formato 4 LDF	31/12/2020	16,256,251.86	pesos	Art. 6 y 19 de la LDF
3	Financiamiento Neto dentro del Techo de Financiamiento Neto (l)					
a	Propuesto	Iniciativa de Ley de Ingresos	31/12/2020	0	pesos	Art. 6, 19 y 46 de la LDF
b	Aprobado	Ley de Ingresos	31/12/2020	0	pesos	Art. 6, 19 y 46 de la LDF
c	Ejecido	Cuenta Pública / Formato 4 LDF	31/12/2020	0	pesos	Art. 6, 19 y 46 de la LDF
4	Recursos destinados a la atención de desastres naturales					
a	Asignación al Fideicomiso para desastres naturales (m)					
a.1	Aprobado	Reporte Tím. Formato 6 a)			pesos	Art. 9 de la LDF
a.2	Pagado	Cuenta Pública / Formato 6 a)			pesos	Art. 9 de la LDF
b	Aportación promedio realizada por la Entidad Federativa durante los 5 ejercicios previos, para infraestructura dañada por desastres naturales (n)				pesos	Art. 9 de la LDF
		Acreditaciones de recursos aprobados por el FONDEN				

N.A.

c	Saldo del Solicitud para desastres naturales (c)	Cuenta Pública / Auxiliar de Cuentas				pesos	Art. 9 de la LDF	
d	Costo promedio de los 05 años 5 ejercicios de la reconstrucción de infraestructura dañada por desastres naturales (d)	Autorizaciones de recursos aprobados por el FONDEN				pesos	Art. 9 de la LDF	

5 Techo para servicios personales (q)								
a.	Asignación en el Presupuesto de Egresos	Reporte Trím. Formato 6 c)		30/12/2020	12,145,054.00	pesos	Art. 10 y 21 de la LDF	
b.	Ejercido	Reporte Trím. Formato 6 d)		31/12/2020	11,687,682.37	pesos	Art. 13 fracc. V y 21 de la LDF	

6 Provisiones de gasto para compromisos de pago derivados de APPs (r)								
a.	Asignación en el Presupuesto de Egresos	Presupuesto de Egresos			N.A	pesos	Art. 11 y 21 de la LDF	

7 Techo de ADEFAS para el ejercicio fiscal (s)								
a.	Propuesto	Proyecto de Presupuesto de Egresos				pesos	Art. 12 y 20 de la LDF	
b.	Aprobado	Reporte Trím. Formato 6 b)				pesos	Art. 12 y 20 de la LDF	
c.	Ejercido	Cuenta Pública / Formato 6 a)				pesos	Art. 12 y 20 de la LDF	

B. INDICADORES CUALITATIVOS

1 Iniciativa de Ley de Ingresos y Proyecto de Presupuesto de Egresos								
a.	Objetivos generales, estratégicos y metas para el ejercicio fiscal (i)	Iniciativa de Ley de Ingresos y Proyecto de Presupuesto de Egresos		26,541,219.00			Art. 5 y 18 de la LDF	
b.	Proyecciones de ejercicios posteriores (ii)	Iniciativa de Ley de Ingresos y Proyecto de Presupuesto de Egresos / Formatos 7 a) y b)		N.A			Art. 5 y 18 de la LDF	
c.	Descripción de riesgos relevantes y propuestas de acción para mitigarlos (iii)	Iniciativa de Ley de Ingresos y Proyecto de Presupuesto de Egresos		N.A			Art. 5 y 18 de la LDF	
d.	Resultados de ejercicios fiscales anteriores y el ejercicio fiscal en cuestión (iv)	Iniciativa de Ley de Ingresos y Proyecto de Presupuesto de Egresos / Formatos 7 c) y d)		N.A			Art. 5 y 18 de la LDF	
e.	Estado actual de las pensiones de sus trabajadores (v)	Proyecto de Presupuesto de Egresos / Formato 8		N.A			Art. 5 y 18 de la LDF	

2		Balances Presupuestario de Recursos Disponibles, en caso de ser negativo		N.A.			
a.	Recursos excepcionales que justifican el Balance Presupuestario de Recursos Disponibles negativo (y)	Iniciativa de Ley de Ingresos o Proyecto de Presupuesto de Egresos				Art. 6 y 19 de la LDF	
b.	Fuente de recursos para cubrir el Balance Presupuestario de Recursos Disponibles negativo (z)	Iniciativa de Ley de Ingresos o Proyecto de Presupuesto de Egresos				Art. 6 y 19 de la LDF	
c.	Número de ejecicios Escales y acciones necesarias para cubrir el Balance Presupuestario de Recursos Disponibles negativo (aa)	Iniciativa de Ley de Ingresos o Proyecto de Presupuesto de Egresos				Art. 6 y 19 de la LDF	
d.	Informes Trimestrales sobre el avance de las acciones para recuperar el Balance Presupuestario de Recursos Disponibles (bb)	Reporte Trim. y Cuenta Pública				Art. 6 y 19 de la LDF	

3		Servicios Personales					
a.	Restituciones de los servicios públicos (cc)	Proyecto de Presupuesto	12,145,054.00			Art. 10 y 21 de la LDF	
b.	Provisiones salariales y económicas para cubrir incrementos salariales, creación de plaza y otros (dd)	Proyecto de Presupuesto	5	-		Art. 10 y 21 de la LDF	

INDICADORES DEL EJERCICIO PRESUPUESTARIO

A. INDICADORES CUANTITATIVOS

1		Ingresos Excedentes derivados de Ingresos de Libre Disposición		N.A.			
a.	Monto de Ingresos Excedentes derivados de I.L.D. (ee)	Cuenta Pública / Formato 5			pesos	Art. 14 y 21 de la LDF	
b.	Monto de Ingresos Excedentes derivados de I.L.D. derivados al fin del A.14, fracción I de la LDF (ff)	Cuenta Pública			pesos	Art. 14 y 21 de la LDF	

	c	Monto de Ingresos Excedentes derivados de ILO destinados al fin del A.14, fracción I, a) de la LDF (ps)	Cuenta Pública				pesos	Art. 14 y 21 de la LDF		
	d	Monto de Ingresos Excedentes derivados de ILO destinados al fin del A.14, fracción I, b) de la LDF (ps)	Cuenta Pública				pesos	Art. 14 y 21 de la LDF		
	e	Monto de Ingresos Excedentes derivados de ILO destinados al fin del artículo noveno transitorio de la LDF (s)					pesos	Art. Noveno Transitorio de la LDF		
B. INDICADORES CUALITATIVOS							N.A.			
1	Análisis Costo-Beneficio para programas o proyectos de inversión mayores a 10 millones		Registra de interés de la Secretaría de Finanzas o Tesorería					Art. 13 frac. II y 21 de la LDF		
2	Análisis de conveniencia y análisis de transferencia de riesgos de los proyectos APPs		Registra de interés de la Secretaría de Finanzas o Tesorería					Art. 13 frac. II y 21 de la LDF		
3	Caracterización de posición: objetivo, destino y temporalidad de subsección III		Registra de interés de la Secretaría de Finanzas o Tesorería					Art. 13 frac. VII y 21 de la LDF		
INDICADORES DE DEUDA PÚBLICA							N.A.			
A. INDICADORES CUANTITATIVOS										
1	Obligaciones a Corto Plazo									
	a	Límite de Obligaciones a Corto Plazo (ps)					pesos	Art. 30 frac. I de la LDF		
	b	Obligaciones a Corto Plazo (ps)					pesos	Art. 30 frac. I de la LDF		