



Gobierno del Estado de Sonora

Secretaría de Gobierno

CEDIS
Comisión Estatal para el Desarrollo de los Pueblos y Comunidades Indígenas

Oficio CEDIS/2020/0221

Hermosillo, Sonora, A 02 de Marzo de 2020.

"2020: Año del Turismo".

C.P. GUSTAVO L. RODRÍGUEZ LOZANO
SUBSECRETARIO DE EGRESOS
Presente.-

Por medio del presente y en respuesta a su atento correo electrónico, se envía la integración de la **Cuenta Pública 2019**, conforme a las disposiciones vigentes establecidas por el CONAC, se anexa archivo físico con la información y digital será enviado al correo organismos@haciendaegresos-sonora.gob.mx.

Sin otro asunto en lo particular, quedo a sus apreciables órdenes para cualquier duda o aclaración.

ATENTAMENTE:
EL COORDINADOR GENERAL

ING. JOSÉ ANTONIO CRUZ CASAS



GOBIERNO DEL ESTADO DE SONORA
COMISIÓN ESTATAL PARA EL
DESARROLLO DE LOS PUEBLOS
Y COMUNIDADES INDÍGENAS

02 MAR 2020

C.c.p. Archivo
GOBIERNO DEL ESTADO DE SONORA
SECRETARÍA DE HACIENDA

RECIBIDO
R 02 MAR 2020 **O**

SUBSECRETARÍA DE EGRESOS SONORA
EN LOS LOGROS MÁS
COMISIÓN ESTATAL PARA EL DESARROLLO DE LOS PUEBLOS Y COMUNIDADES IN
LONDRES NO.70 ENTE TEHUANTEPEC Y MANUEL Z. OUBILLAS, COL. CENTENARIO CP 83
Tel. (52667) 213 50 95 y 213 51 03 / 01800 527 560
HERMOSILLO, SONORA, MEXICO. www.sonora.gob.mx

SECRETARÍA DE HACIENDA
SUBSECRETARÍA DE EGRESOS

RECIBIDO
R 02 MAR. 2020 **O**

DIRECCION GENERAL DE PLANEACION
Y EVALUACION

Sistema Estatal de Evaluación
Estado de Situación Financiera
Comisión Estatal para el Desarrollo de los Pueblos y Comunidades Indígenas
Al 31 de Diciembre del 2019
(PESOS)

CPCA-I-01

CUENTA PÚBLICA 2019

ACTIVO	2019	2018	PASIVO	2019	2018
Activo Circulante			Pasivo Circulante		
Electivo y Equivalentes	1,868,327.19	1,705,267.58	Cuentas por Pagar a Corto Plazo	921,852.56	640,647.77
Derechos a Recibir Electivo o Equivalentes	67,888.62	81,819.84	Documentos por Pagar a Corto Plazo	-	-
Derechos a Recibir Bienes o Servicios	-	-	- Porción a Corto Plazo de la Deuda Pública a Largo Plazo	-	-
Inventarios	-	-	- Títulos y Valores a Corto Plazo	-	-
Almacenes	-	-	- Pasivos Diferidos a Corto Plazo	-	-
Estimación por Pérdida o Deterioro de Activos Circulantes	-	-	- Fondos y Bienes de Terceros en Garantía y/o Administración a Corto Plazo	-	-
Otros Activos Circulantes	-	-	- Provisiones a Corto Plazo	-	-
			- Otros Pasivos a Corto Plazo	-	-
Total de Activos Circulantes	1,936,215.81	1,787,086.62	Total de Pasivos Circulantes	921,852.56	640,647.77
Activo No Circulante			Pasivo No Circulante		
Inversiones Financieras a Largo Plazo	-	-	Cuentas por Pagar a Largo Plazo	-	-
Derechos a Recibir Electivo o Equivalentes a Largo Plazo	-	-	Documentos por Pagar a Largo Plazo	-	-
Bienes Inmuebles, Infraestructura y Construcciones en Proceso	-	-	Deuda Pública a Largo Plazo	-	-
Bienes Muebles	2,485,385.86	2,522,623.78	Pasivos Diferidos a Largo Plazo	-	-
Activos Intangibles	15,000.00	15,000.00	a Largo Plazo	-	-
	1,913,685.27	1,679,001.41	Provisiones a Largo Plazo	-	-
Depreciación, Deterioro y Amortización Acumulada de Bienes Activos Diferidos	-	-			
Estimación por Pérdida o Deterioro de Activos no Circulantes	-	-			
Otros Activos no Circulantes	-	-			
Total de Activos No Circulantes	589,776.58	658,622.37	Total de Pasivos No Circulantes	-	-
Total de Activos	2,525,992.40	2,445,708.99	Total de Pasivo	921,852.56	640,647.77
			Hacienda Pública/Patrimonio		
			Hacienda Pública/Patrimonio Contribuido		
			Aportaciones	-	-
			Donaciones de Capital	-	-
			Actualización de la Hacienda Pública/Patrimonio	-	-
			Hacienda Pública/Patrimonio Generado	1,603,339.84	1,581,861.22
			Resultados del Ejercicio (Ahorro Desahorro)	35,688.55	14,320.93
			Resultados de Ejercicios Anteriores	1,567,531.29	1,567,531.29
			Reservas	-	-
			Reservas	-	-
			Rectificaciones de Resultados de Ejercicios Anteriores	-	-
			Exceso o Insuficiencia en la Actualización de la Hacienda Pública/Patrimonio	-	-
			Resultado por Posición Monetaria	-	-
			Resultado por Terencia de Activos no Monetarios	-	-
			Total Hacienda Pública/Patrimonio	1,603,339.84	1,581,861.22
			Total de Pasivo y Hacienda Pública/Patrimonio	2,525,192.40	2,442,508.99

"Bajo protesta de decir verdad declaramos que los Estados Financieros y sus Notas, son razonablemente correctos y son responsabilidad del emisor"

LIC. MIGUEL ANGEL CONSTANTINO MONTALVO
Director de Administración y Edo. de Personal

ING. JOSE ANTONIO CRUZ CASAS
Contralor General

Sistema Estatal de Evaluación
Estado de Situación Financiera - Detallado - LDF
Comisión Estatal para el Desarrollo de los Pueblos y Comunidades Indígenas
Al 31 de Diciembre de 2018 y al 31 Diciembre de 2019 (b)

CPCA-I-02

CUENTA PÚBLICA 2019

Concepto (x)	2018	31 de diciembre de 2018	Concepto (x)	2019	31 de diciembre de 2018
ACTIVO			PASIVO		
Activo Circulante			Pasivo Circulante		
a. Efectivo y Equivalentes (a1+a2+a3+a4+a5+a7)	1,888,327.15	1,730,987.58	a. Cuentas por Pagar a Corto Plazo (a1+a2+a3+a4+a5+a7+a8)	871,852.58	840,547.77
a1) Efectivo			a1) Servicios Personales por Pagar a Corto Plazo	4,230.48	709,664.88
a2) Bancos/Tesorería	1,858,327.15	1,690,987.58	a2) Proveedores por Pagar a Corto Plazo	6,013.18	
a3) Bancos/Depositos y Otros			a3) Contratistas por Obras Públicas por Pagar a Corto Plazo		
a4) Inversiones Temporales (Hasta 3 meses)			a4) Participaciones y Apoyaciones por Pagar a Corto Plazo		
a5) Fondos con Afectación Específica			a5) Transferencias Obligatorias por Pagar a Corto Plazo	16,988.08	
a6) Depósitos de Fondos de Terceros en Garantía y/o Administración			a6) Intereses, Comisiones y Otros Gastos de la Deuda Pública por Pagar a Corto Plazo		
a7) Otros Efectivos y Equivalentes			a7) Referendos y Contribuciones por Pagar a Corto Plazo	160,885.89	166,942.91
b. Derechos a Recibir Efectivo o Equivalentes (b1+b2+b3+b4+b5+b7)	67,688.62	61,819.04	a8) Devoluciones de la Ley de Ingresos por Pagar a Corto Plazo		
b1) Inversiones Financieras de Corto Plazo			a9) Otras Cuentas por Pagar a Corto Plazo	733,734.89	24,099.97
b2) Cuentas por Cobrar a Corto Plazo			b. Documentos por Pagar a Corto Plazo (b1+b2+b3)		
b3) Deudores Diversos por Cobrar a Corto Plazo	66,829.76	61,312.16	b1) Documentos Comerciales por Pagar a Corto Plazo		
b4) Ingresos por Recuperar a Corto Plazo	350.89	506.88	b2) Documentos con Contratistas por Obras Públicas por Pagar a Corto Plazo		
b5) Deudores por Anticipos de la Tesorería a Corto Plazo			b3) Otros Documentos por Pagar a Corto Plazo		
b6) Retenciones Obligatorias a Corto Plazo			c. Pasivos a Corto Plazo de la Deuda Pública a Largo Plazo (c1+c2)		
b7) Otros Derechos a Recibir Efectivo o Equivalentes a Corto Plazo			c1) Porción a Corto Plazo de la Deuda Pública		
c. Derechos a Recibir Bienes o Servicios (c1+c2+c3+c4+c5)			c2) Porción a Corto Plazo de Arrendamiento Financiero		
c1) Anticipo a Proveedores por Adquisición de Bienes y Prestación de Servicios a Corto Plazo			d. Títulos y Valores a Corto Plazo		
c2) Anticipo a Proveedores por Adquisición de Bienes Inmuebles y Muebles a Corto Plazo			e. Pasivos Diferidos a Corto Plazo (e1+e2+e3)		
c3) Anticipo a Proveedores por Adquisición de Bienes Intangibles a Corto Plazo			e1) Ingresos Cobrados por Adelantado a Corto Plazo		
c4) Anticipo a Contratistas por Obras Públicas a Corto Plazo			e2) Intereses Cobrados por Adelantado a Corto Plazo		
c5) Otros Derechos a Recibir Bienes o Servicios a Corto Plazo			e3) Otros Pasivos Diferidos a Corto Plazo		
d. Inventarios (d1+d2+d3+d4+d5)			f. Fondos y Bases de Terceros en Garantía y/o Administración a Corto Plazo (f1+f2+f3+f4+f5)		
d1) Inventario de Mercancías para Venta			f1) Fondos en Garantía a Corto Plazo		
d2) Inventario de Mercancías Terminadas			f2) Fondos en Administración a Corto Plazo		
d3) Inventario de Mercancías en Proceso de Elaboración			f3) Fondos Contingentes a Corto Plazo		
d4) Inventario de Materias Primas, Materiales y Suministros para Producción			f4) Fondos de Fiduciarios, Mandatos y Contratos Análogos a Corto Plazo		
d5) Bienes en Tránsito			f5) Otros Fondos de Terceros en Garantía y/o Administración a Corto Plazo		
e. Atracciones			f6) Valores y Bienes en Garantía a Corto Plazo		
f. Estimación por Pérdida o Detenido de Activos Circulantes (f1+f2)			g. Provisiones a Corto Plazo (g1+g2+g3)		
f1) Estimación por Cuentas Incobrables por Devchos a Recibir Efectivo o Equivalentes			g1) Provisión para Demandas y Juicios a Corto Plazo		
f2) Estimación por Detenido de Inventarios			g2) Provisión para Contingencias a Corto Plazo		
g. Otros Activos Circulantes (g1+g2+g3+g4)			g3) Otros Provisiones a Corto Plazo		
g1) Valores en Garantía			h. Otros Pasivos a Corto Plazo (h1+h2+h3)		

g) Bienes en Garantía (excluye depósitos de fondos)			h) Ingresos por Clasificar		
g) Bienes Derivados de Entresgos, Decesos, Aseguramientos y Devolución de Pago			h) Recaudación por Participar		
g) Adquisición con Fondos de Tesoros			h) Otros Pasivos Circulantes		
IA. Total de Activos Circulantes (IA = a + b + c + d + e + f + g)	1,935,415.81	1,762,886.50	IIA. Total de Pasivos Circulantes (IIA = a + b + c + d + e + f + g + h)	921,852.59	848,847.77
Activo No Circulante			Pasivo No Circulante		
a. Inversiones Financieras a Largo Plazo			a. Cuentas por Pagar a Largo Plazo		
b. Derechos a Recibir Efectivo o Equivalentes a Largo Plazo			b. Documentos por Pagar a Largo Plazo		
c. Bienes Inmuebles, Infraestructura y Construcciones en Proceso			c. Deuda Pública a Largo Plazo		
d. Bienes Muebles	2,488,385.85	2,523,823.78	d. Pasivos Diferidos a Largo Plazo		
e. Activos Intangibles	15,000.00	15,000.00	e. Fondos y Bienes de Tesoros en Garantía y/o en Administración a Largo Plazo		
f. Depreciación, Deterioro y Amortización Acumulada de Bienes	1,913,809.27	1,879,001.41	f. Posiciones a Largo Plazo		
g. Activos Diferidos					
h. Estimación por Pérdida o Deterioro de Activos no Circulantes			II. Total de Pasivos No Circulantes (II = a + b + c + d + e + f)		
i. Otros Activos no Circulantes					
IB. Total de Activos No Circulantes (IB = a + b + c + d + e + f + g + h + i)	585,776.59	659,822.31	I. Total del Pasivo (I = IA + II)	921,852.59	848,647.77
I. Total del Activo (I = IA + IB)	2,521,192.40	2,422,708.81	HACIENDA PÚBLICA/PATRIMONIO		
			IIA. Hacienda Pública/Patrimonio Contribuido (IIA = a + b + c)		
			a. Aportaciones		
			b. Devoluciones de Capital		
			c. Actualización de la Hacienda Pública/Patrimonio		
			II. Hacienda Pública/Patrimonio Generado (II = a + b + c + d + e)	1,603,139.84	1,581,881.22
			a. Resultados del Ejercicio (Altera/ Casadero)	35,808.55	14,329.93
			b. Resultados de Ejercicios Anteriores	1,567,531.29	1,567,531.29
			c. Revalúos		
			d. Reservas		
			e. Rectificaciones de Resultados de Ejercicios Anteriores		
			III. Exceso o Ineficiencia en la Actualización de la Hacienda Pública/Patrimonio (III = a + b)		
			a. Resultado por Posición Monetaria		
			b. Resultado por Tenencia de Activos no Monetarios		
			II. Total Hacienda Pública/Patrimonio (II = IIA + II + III)	1,603,139.84	1,581,881.22
			IV. Total del Pasivo y Hacienda Pública/Patrimonio (IV = I + II)	2,525,192.40	2,422,588.99

LIC. MIGUEL ANGEL CONSTANTINO MONTALVO
Director de Administración y Dpto. De Personal

ING. JOSE ANTONIO CRUZ CASAS
Coordinador General

Sistema Estatal de Evaluación
Estado de Actividades
Comisión Estatal para el Desarrollo de los Pueblos y comunidades indígenas
Del 01 de Enero al 31 de Diciembre del 2019

CPCA-I-03


(PESOS)

CUENTA PÚBLICA 2019

	2019	2018
INGRESOS Y OTROS BENEFICIOS		
Ingresos de la Gestión:	-	-
Impuestos	-	-
Cuotas y Aportaciones de Seguridad Social	-	-
Contribuciones de Mejoras	-	-
Derechos	-	-
Productos	-	-
Aprovechamientos	-	-
Ingresos por Venta de Bienes y Prestación Servicios	-	-
Participaciones, Aportaciones, Convenios, Incentivos Derivados de la Colaboración Fiscal, Fondos Distintos de Aportaciones, Transferencias, Asignaciones, Subsidios y Subvenciones, y Pensiones y Jubilaciones	21,983,253.80	24,487,956.30
Participaciones, Aportaciones, Convenios, Incentivos Derivados de la Colaboración Fiscal y Fondos Distintos de Aportaciones	-	-
Transferencias, Asignaciones, Subsidios y Subvenciones, y Pensiones y Jubilaciones	21,983,253.80	24,487,956.30
Otros Ingresos y Beneficios	110,773.96	217,488.00
Ingresos Financieros	-	-
Incremento por Variación de Inventarios	-	-
Disminución del Exceso de Estimaciones por Pérdida o Deterioro u Obsolescencia	-	-
Disminución del Exceso de Provisiones	-	-
Otros Ingresos y Beneficios Varios	110,773.96	217,488.00
Total de Ingresos y Otros Beneficios	22,094,027.76	24,705,444.30
GASTOS Y OTRAS PÉRDIDAS		
Gastos de Funcionamiento	14,000,377.54	14,928,243.43
Servicios Personales	11,336,360.45	12,727,202.60
Materiales y Suministros	939,419.61	722,067.53
Servicios Generales	1,724,597.48	1,476,973.30
Transferencia, Asignaciones, Subsidios y Otras Ayudas	7,866,233.81	9,572,375.02
Transferencias Internas y Asignaciones al Sector Público	-	-
Transferencias al Resto del Sector Público	-	-
Subsidios y Subvenciones	-	-
Ayudas Sociales	7,866,233.81	9,572,375.02
Pensiones y Jubilaciones	-	-
Transferencias a Fideicomisos, Mandatos y Contratos Análogos	-	-
Transferencias a la Seguridad Social	-	-
Donativos	-	-
Transferencias al Exterior	-	-
Participaciones y Aportaciones	-	-
Participaciones	-	-
Aportaciones	-	-
Convenios	-	-
Intereses, Comisiones y Otros Gastos de la Deuda Pública	-	-
Intereses de la Deuda Pública	-	-

Comisiones de la Deuda Pública	-	-
Gastos de la Deuda Pública	-	-
Costo por Coberturas	-	-
Apoyos Financieros	-	-
Otros Gastos y Pérdidas Extraordinarias	191,607.86	192,495.92
Estimaciones, Depreciaciones, Deterioros, Obsolescencia y Amortizaciones	191,607.86	192,495.92
Provisiones	-	-
Disminución de Inventarios	-	-
Aumento por insuficiencia de Estimaciones por Pérdida o Deterioro y Obsolescencia	-	-
Aumento por insuficiencia de Provisiones	-	-
Otros Gastos	-	-
Inversión Pública	-	-
Inversión Pública no Capitalizable	-	-
Total de Gastos y Otras Pérdidas	22,058,219.21	24,691,114.37
Resultados del Ejercicio (Ahorro/Desahorro)	35,808.55	14,329.93

Bajo protesta de decir verdad declaramos que los Estados Financieros y sus Notas, son razonablemente correctos y son responsabilidad del emisor


LIC. MIGUEL ANGEL CONSTANTINO MONTALVO
Director de Administración y Dpto. De Personal


ING. JOSE ANTONIO CRUZ CASAS
Coordinador General

Sistema Estatal de Evaluación
Estado de Variación en la Hacienda Pública
Comisión Estatal para el Desarrollo de los Pueblos y Comunidades Indígenas
Del 01 de Enero al 31 de Diciembre del 2019
(PESOS)

CPCA-I-04

CUENTA PÚBLICA 2019

Concepto	Hacienda Pública / Patrimonio Contribuido	Hacienda Pública / Patrimonio Generado de Ejercicios Anteriores	Hacienda Pública / Patrimonio Generado del Ejercicio	Exceso o Insuficiencia en la Actualización de la Hacienda Pública / Patrimonio	Total
Hacienda Pública / Patrimonio Contribuido Neto de 2018	-				-
Aportaciones	-				-
Donaciones de Capital	-				-
Actualización de la Hacienda Pública/Patrimonio	-				-
Hacienda Pública / Patrimonio Generado Neto de 2018		1,567,531.29	14,329.93		1,581,861.22
Resultados del Ejercicio (Ahorro/Desahorro)			14,329.93		14,329.93
Resultados de Ejercicios Anteriores		1,567,531.29			1,567,531.29
Revalúos		-			-
Reservas		-			-
Rectificaciones de Resultados de Ejercicios Anteriores		-			-
Exceso o Insuficiencia en la Actualización de la Hacienda Pública / Patrimonio Neto de 2018				-	-
Resultado por Posición Monetaria				-	-
Resultado por Tenencia de Activos no Monetarios				-	-
Hacienda Pública / Patrimonio Neto Final de 2018	-	1,567,531.29	14,329.93	-	1,581,861.22
Cambios en la Hacienda Pública / Patrimonio Contribuido Neto de 2019	-				-
Aportaciones	-				-
Donaciones de Capital	-				-
Actualización de la Hacienda Pública/Patrimonio	-				-
Variaciones de la Hacienda Pública / Patrimonio Generado Neto de 2019			21,478.62		21,478.62
Resultados del Ejercicio (Ahorro/Desahorro)			35,808.55		35,808.55
Resultados de Ejercicios Anteriores			14,329.93		14,329.93
Revalúos					-
Reservas					-
Rectificaciones de Resultados de Ejercicios Anteriores					-
Cambios en el Exceso o Insuficiencia en la Actualización de la Hacienda Pública / Patrimonio Neto de 2019				-	-
Resultado por Posición Monetaria				-	-
Resultado por Tenencia de Activos no Monetarios				-	-
Hacienda Pública / Patrimonio Neto Final de 2019	-	1,567,531.29	35,808.55	-	1,603,339.84

LIC. MIGUEL ANGEL CONSTANTINO MONTALVO
Director de Administración y Dpto. De Personal

ING. JOSE ANTONIO CRUZ CASAS
Coordinador General

Sistema Estatal de Evaluación
 Estado de Cambios en la Situación Financiera
 Comisión Estatal para el Desarrollo de los Pueblos y Comunidades Indígenas
 Del 01 de Enero al 31 de Diciembre del 2019
 (PESOS)


CPCA-I-05


CUENTA PÚBLICA 2019

	Origen	Aplicación
Activo		102,683.47
Activo Circulante		172,729.19
Efectivo y Equivalentes		187,459.61
Derechos a Recibir Efectivo o Equivalentes		5,269.58
Derechos a Recibir Bienes o Servicios		
Inventario		
Almacenes		
Estimación por Pérdida o Deterioro de Activos Circulantes		
Otros Activos Circulantes		
Activo No Circulante	70,045.78	
Inversiones Financieras a Largo Plazo		
Derechos a Recibir Efectivo o Equivalentes a Largo Plazo		
Bienes Inmuebles, Infraestructura y Construcciones en Proceso		
Bienes Muebles	35,437.02	
Activos Intangibles		
Depreciación, Deterioro y Amortización Acumulada de Bienes	34,607.86	
Activos Diferidos		
Estimación por Pérdida o Deterioro de Activos no Circulantes		
Otros Activos no Circulantes		
Pasivo	81,204.79	0.00
Pasivo Circulante	81,204.79	0.00
Cuentas por Pagar a Corto Plazo	81,204.79	
Documentos por Pagar a Corto Plazo		
Porción a Corto Plazo de la Deuda Pública a Largo Plazo		
Títulos y Valores a Corto Plazo		
Pasivos Diferidos a Corto Plazo		
Fondos y Bienes de Terceros en Garantía y/o Administración a Corto Plazo		
Provisiones a Corto Plazo		
Otros Pasivos a Corto Plazo		
Pasivo No Circulante	0.00	0.00
Cuentas por Pagar a Largo Plazo		
Documentos por Pagar a Largo Plazo		
Deuda Pública a Largo Plazo		
Pasivos Diferidos a Largo Plazo		
Fondos y Bienes de Terceros en Garantía y/o en Administración a Largo Plazo		
Provisiones a Largo Plazo		
HACIENDA PÚBLICA/PATRIMONIO	21,478.62	0.00
Hacienda Pública/Patrimonio Contribuido	0.00	0.00
Aportaciones		
Donaciones de Capital		

Actualización de la Hacienda Pública/Patrimonio		
Hacienda Pública/Patrimonio Generado	21,478.62	0.00
Resultados del Ejercicio (Ahorro/ Desahorro)	21,478.62	
Resultados de Ejercicios Anteriores	0.00	
Revalúos		
Reservas		
Rectificaciones de Resultados de Ejercicios Anteriores		
Excesos o Insuficiencia en la Actualización de la Hacienda Pública/Patrimonio	0.00	0.00
Resultado por Posición Monetaria		
Resultado por Tenencia de Activos no Monetarios		

Bajo protesta de decir verdad declaramos que los Estados Financieros y sus Notas, son razonablemente correctos y son responsabilidad del emisor


 LIC. MIGUEL ANGEL CONSTANTINO MONTALVO
 Director de Administración y Dpto. De Personal


 ING. JOSE ANTONIO CRUZ CASAS
 Coordinador General

Sistema Estatal de Evaluación
Estado de Flujos de Efectivo
Comisión Estatal para el Desarrollo de los Pueblos y Comunidades Indígenas
Al 31 de Diciembre del 2019
(PESOS)


CPCA-I-06

CUENTA PÚBLICA 2019

Concepto	2019	2018
Flujos de Efectivo de las Actividades de Operación		
Origen	22,128,401.33	24,626,088.04
Impuestos		
Cuotas y Aportaciones de Seguridad Social		
Contribuciones de mejoras		
Derechos		
Productos de Tipo Corriente		
Aprovechamientos de Tipo Corriente		
Ingresos por Venta de Bienes y Servicios		
Ingresos no Comprendidos en las Fracciones de la Ley de Ingresos Clausados en Ejercicios Fiscales Anteriores		
Pendientes de Liquidación o Pago		
Participaciones y Aportaciones		
Transferencias, Asignaciones y Subsidios y Otras Ayudas	21,983,253.80	24,487,956.30
Otros Orígenes de Operación	145,147.53	138,131.74
Aplicación	21,639,379.64	24,498,618.45
Servicios Personales	11,332,129.99	12,727,202.60
Materiales y Suministros	937,215.59	722,067.53
Servicios Generales	1,720,786.34	1,476,973.30
Transferencias Internas y Asignaciones al Sector Público		
Transferencias al resto del Sector Público		
Subsidios y Subvenciones		
Ayudas Sociales	7,849,245.72	9,572,375.02
Pensiones y Jubilaciones		
Transferencias a Fideicomisos, Mandatos y Contratos Análogos		
Transferencias a la Seguridad Social		
Donativos		
Transferencias al Exterior		
Participaciones		
Aportaciones		
Convenios		
Otras Aplicaciones de Operación		
Flujos Netos de Efectivo por Actividades de Operación	269,021.69	127,469.59
Flujos de Efectivo de las Actividades de Inversión		
Origen	0.00	0.00
Bienes Inmuebles, Infraestructura y Construcciones en Proceso		
Bienes Muebles		
Otros Orígenes de Inversión	0.00	0.00
Aplicación	121,562.08	181,000.00
Bienes Inmuebles, Infraestructura y Construcciones en Proceso		
Bienes Muebles	121,562.08	181,000.00

Otras Aplicaciones de Inversión		
Flujos Netos de Efectivo por Actividades de Inversión	-121,562.03	-181,000.00
Flujo de Efectivo de las Actividades de Financiamiento		
Origen	0.00	0.00
Endeudamiento Neto		
Interno		
Externo		
Otros Orígenes de Financiamiento		
Aplicación	0.00	0.00
Servicios de la Deuda		
Interno		
Externo		
Otras Aplicaciones de Financiamiento		
Flujos netos de Efectivo por Actividades de Financiamiento	0.00	0.00
Incremento/Disminución Neta en el Efectivo y Equivalentes al Efectivo	167,459.61	-53,530.41
Efectivo y Equivalentes al Efectivo al Inicio del Ejercicio	1,700,867.58	1,754,397.99
Efectivo y Equivalentes al Efectivo al Final del Ejercicio	1,868,327.19	1,700,867.58

Bajo protesta de decir verdad declaramos que los Estados Financieros y sus Notas, son razonablemente correctos y son responsabilidad del emisor


LIC. MIGUEL ANGEL CONSTANTINO MONTALVO
 Director de Administración y Dpto. De Personal


ING. JOSE ANTONIO CRUZ CASAS
 Coordinador General

Sistema Estatal de Evaluación

CPCA-I-07

Estado Analítico del Activo

Comisión Estatal para el Desarrollo de los Pueblos y Comunidades Indígenas


Del 01 de Enero al 31 de Diciembre del 2019

(PESOS)

CUENTA PÚBLICA 2019

Concepto	Saldo Inicial 1	Cargos del Periodo 2	Abonos del Periodo 3	Saldo Final 4 (1+2-3)	Variación del Periodo (4-1)
ACTIVO	2,422,508.99	46,999,924.58	46,897,241.17	2,525,192.40	102,683.41
Activo Circulante	1,762,686.62	46,721,362.50	46,548,633.31	1,935,415.81	172,729.19
Electivo y Equivalentes	1,700,867.58	24,332,644.25	24,165,184.64	1,868,327.19	167,459.61
Derechos a Recibir Electivo o Equivalentes	61,819.04	22,388,718.25	22,383,448.67	67,068.62	5,269.58
Derechos a Recibir Bienes o Servicios				0.00	0.00
Inventarios				0.00	0.00
Almacenes				0.00	0.00
Estimación por Pérdida o Deterioro de Activos Circulantes				0.00	0.00
Otros Activos Circulantes				0.00	0.00
Activo No Circulante	659,822.37	278,562.08	348,607.86	589,776.59	-70,045.78
Inversiones Financieras a Largo Plazo				0.00	0.00
Derechos a Recibir Electivo o Equivalentes a Largo Plazo				0.00	0.00
Bienes Inmuebles, Infraestructura y Construcciones en Proceso				0.00	0.00
Bienes Muebles	2,523,823.78	121,562.08	157,000.00	2,488,385.86	-35,437.92
Activos Intangibles	15,000.00	0.00	0.00	15,000.00	0.00
Depreciación, Deterioro y Amortización Acumulada de Bienes	-1,879,001.41	157,000.00	191,607.86	-1,913,609.27	-34,607.86
Activos Diferidos				0.00	0.00
Estimación por Pérdida o Deterioro de Activos no Circulantes				0.00	0.00
Otros Activos no Circulantes				0.00	0.00

Bajo protesta de decir verdad declaramos que los Estados Financieros y sus Notas, son razonablemente correctos y son responsabilidad del emisor



LIC. MIGUEL ANGEL CONSTANTINO MONTALVO
Director de Administración y Dpto. De Personal



ING. JOSE ANTONIO CRUZ CASAS
Coordinador General

Sistema Estatal de Evaluación
 Estado Analítico de la Deuda y Otros Pasivos
 Comisión Estatal para el Desarrollo de los Pueblos y Comunidades Indígenas
 Del 01 de Enero al 31 de Diciembre del 2019

CPCA-I-08

(PESOS)

CUENTA PÚBLICA 2019

DENOMINACIÓN DE LAS DEUDAS	MONEDA DE CONTRATACIÓN	INSTITUCIÓN O PAÍS ACREEDOR	SALDO INICIAL DEL PERIODO	SALDO FINAL DEL PERIODO
DEUDA PÚBLICA				
Corto Plazo				
Deuda Interna			0.00	0.00
Instituciones de Crédito			0.00	0.00
Títulos y Valores				
Arrendamientos Financieros				
Deuda Externa			0.00	0.00
Organismos Financieros Internacionales			0.00	
Deuda Bilateral				
Títulos y Valores				
Arrendamientos Financieros				
Subtotal Corto Plazo			0.00	0.00
Largo Plazo				
Deuda Interna			0.00	0.00
Instituciones de Crédito				
Títulos y Valores				
Arrendamientos Financieros				
Deuda Externa			0.00	0.00
Organismos Financieros Internacionales				
Deuda Bilateral				
Títulos y Valores				
Arrendamientos Financieros				
Subtotal Largo Plazo			0.00	0.00
Otros Pasivos			840,647.77	921,852.56
Total Deuda y Otros Pasivos			840,647.77	921,852.56

Bajo protesta de decir verdad declaramos que los Estados Financieros y sus Notas, son razonablemente correctos y son responsabilidad del emisor

LIC. MIGUEL ANGEL CONSTANTINO MONTALVO
 Director de Administración y Dpto. De Personal

ING. JOSE ANTONIO CRUZ CASAS
 Coordinador General

Sistema Estatal de Evaluación
 Informe Analítico de Obligaciones Diferentes de Financiamientos – LDF
 Comisión Estatal para el Desarrollo de los Pueblos y Comunidades Indígenas
 Del 01 de Enero al 31 de Diciembre del 2019

CPCA-I-10

(PESOS)

CUENTA PÚBLICA 2019

Denominación de las Obligaciones Diferentes de Financiamiento (a)	Fecha del Contrato (b)	Fecha de inicio de ejecución del proyecto (c)	Fecha de vencimiento (d)	Monto de la inversión pactado (e)	Plazo pactado (f)	Monto promedio mensual del pago de la contraprestación (g)	Monto promedio mensual del pago de la contraprestación correspondiente al pago de inversión (h)	Monto pagado de la inversión al XX de XXXXXX de 2017 (i)	Monto pagado de la inversión actualizado al XX de XXXXXX de 2017 (j)	Saldo pendiente por pagar de la inversión al XX de XXXXXX de 2017 (k = g - i)
A. Asociaciones Público Privadas (APPs) (Anexo 1+4) a) APP 1 b) APP 2 c) APP 3 d) APP XX B. Otros Instrumentos (Otro 1+4) a) Otro Instrumento 1 b) Otro Instrumento 2 c) Otro Instrumento 3 d) Otro Instrumento XX C. Total de Obligaciones Diferentes de Financiamiento (C=A+B)	NADA QUE INFORMAR EN ESTE APARTADO									

LIC. MIGUEL ANGEL CONSTANTINO MONTALVO
 Director de Administración y Dpto. De Personal

ING. JOSE ANTONIO CRUZ CASAS
 Coordinador General

Comisión Estatal para el Desarrollo de los Pueblos y Comunidades Indígenas

**Informe sobre Pasivos Contingentes
Al 31 de Diciembre del 2019
(PESOS)**

CUENTA PÚBLICA 2019

A principios del año 2010 este Organismo inició un proceso de sustitución de personal, lográndose la conciliación en algunos de los casos y subsistiendo a la fecha:

Se hace de su conocimiento el estatus legal que guardan los Juicios Laborales por "despido injustificado" que esta Comisión enfrenta ante la Junta de Conciliación y Arbitraje por Despido injustificado, desde el año 2010:

A) Con el propósito de evitar mayor afectación al patrimonio de este Organismo, se llegó a un acuerdo con la parte actora de los 2 (dos) expedientes restantes, mismas que se cumplieron conforme al siguiente:

Expediente	Convenio	Cumplimiento			Impuesto Sobre la Renta	
		Pago 1	Pago 2	Pago 3 (15-Jul-16)	Pago 1	Pago 2
2608/2010	\$1,418,498.55	\$472,832.85	\$252,124.37	\$252,124.37	\$220,708.48	\$220,708.48
2744/2010	\$1,904,412.56	\$634,804.19	\$794,991.83		\$495,975.36	
		\$1,107,637.04	\$1,047,116.20		\$716,683.84	\$220,708.48

No existe adeudo alguno por las diversas prestaciones establecidas en los laudos, **sin embargo en el expediente número 2744/2010 el actor promovió un recurso de revisión en contra de los actos del Presidente de la Junta Local de Conciliación y Arbitraje que podría variar el monto pagado. Asimismo juicio de Amparo 907/2017 y el más reciente 1550/2018 seguido ante el juzgado Décimo de Distrito en Hermosillo, Sonora, en contra de la resolución de fecha 16 de Octubre de 2018, recaída al Recurso de Revisión en contra de los actos del Presidente Ejecutor, mediante el cual se confirmó el cumplimiento total del laudo y el archivo definitivo del expediente 2744/2010 que constituye la última resolución dictada en el procedimiento de ejecución, juicio de garantías que fue notificada a la Comisión el pasado 16 de Noviembre de 2018, el cual se encuentra siendo atendido por el Despacho Jurídico contratado para tal propósito.**

El pasado 15 de Agosto de 2019, se notificó a la Comisión sentencia en el Juicio de Amparo No. **477/2019** interpuesta en contra de la resolución de fecha 21 de Marzo de 2019, recaída al Recurso de Revisión en contra de los actos del Presidente Ejecutor, mediante el cual se confirmó de nueva cuenta el cumplimiento total del laudo, en la que **se deja sin efecto la resolución del 21 de Mayo de 2019.**

Esta latente la posibilidad de que la Junta de Conciliación y Arbitraje, exija el pago de prestaciones y salarios caídos del trabajador, por el orden de \$ 1, 069,626.10 (Son.- Un millón sesenta y nueve mil seiscientos veintiséis pesos 10/100 MN) aproximadamente.

B) En cuanto a la condena de restituir a los trabajadores en sus derechos ante el ISSSTESON, se informa que a la fecha existe un adeudo por concepto de aportaciones, cuotas e intereses moratorios en 3 (tres) expedientes por el orden de los **\$ 5, 219,647.57 (Son.- Cinco millones doscientos diecinueve mil seiscientos cuarenta y siete pesos 57/100 MN). Monto no actualizado:**

Expediente	Actor	No. de Pensión	Aportaciones/Intereses	Cuotas/Intereses	Total
2608/2010	Francisca Lizzeth Cocoba Mendivil	138091	\$1,178,204.71	\$597,932.65	\$1,776,137.36
2743/2010	José antonio Gaytan Echeverria	52633	\$1,095,076.15	\$555,741.98	\$1,650,818.13
2744/2010	Rodrigo Carballo Mendivil	133986	\$1,189,186.53	\$603,505.55	\$1,792,692.08

Para lo cual hemos tenido diversos acercamientos con personal de ISSSTESON para efecto de establecer una estrategia de pago para dar cumplimiento a la obligación establecida en los diversos laudos.



LIC. MIGUEL ANGEL CONSTANTINO MONTALVO
Director de Administración y Dpto. De Personal



ING. JOSE ANTONIO CRUZ CASAS
Coordinador General

Sistema Estatal de Evaluación
 Notas a los Estados Financieros
 Comisión Estatal para el Desarrollo de los Pueblos y Comunidades Indígenas
 al 31 de Diciembre del 2019
 (PESOS)

CUENTA PÚBLICA 2019

Notas de Desglose

1.- Efectivo

La cuenta de Bancos está integrada por recursos estatales, federales e ingresos propios y estos son valuados en moneda de curso legal y representan el efectivo disponible en las cuentas bancarias a nombre de la institución, se compone de la siguiente manera:

Nombre de la Cuenta	Al 31 de Diciembre 2019	
Gastos de Operación	1,867,996.83	
Cuenta de Nómina	330.35	
Recurso Federal	.00	
Cuenta de Ingresos Propios	.01	
Total	1,868,327.19	

2.-Derecho a Recibir Efectivo o Equivalente

El rubro de cuentas por cobrar se integra de la siguiente manera:

Nombre de la Cuenta	Al 31 de Diciembre del 2019	
Cuentas por Cobrar		
-Deudores Diversos	66,829.76	
-Otros	258.86	
Total	67,088.62	

Está representada por \$61,311.76 recurso por recibir por parte de Secretaria de Hacienda, \$5,518.00 por gastos a comprobar de Servidores públicos, Recursos Humanos y por Subsidio al Empleado por \$258.86

Sistema Estatal de Evaluación
Notas a los Estados Financieros
Comisión Estatal para el Desarrollo de los Pueblos y Comunidades Indígenas
al 31 de Diciembre del 2019
(PESOS)

CUENTA PÚBLICA 2019

Activos No Circulantes

3.-Bienes Muebles e Inmuebles

Este rubro se integra como sigue:

Nombre de la Cuenta	Al 31 de Diciembre del 2019	
Bienes Inmuebles		
Terrenos	\$0	
Edificios	\$0	
Total	\$0	
Bienes Muebles		
Bienes Muebles Donados	0	
Mobiliario y Equipo de Administración	864,959.46	
Equipo y Equipo Educativo y Recreativo	26,126.40	
Equipo de Transporte	1,597,300.00	
Total	2,488,385.86	
Depreciaciones Acumuladas	(1,913,609.27)	
Total	574,776.59	

Este rubro está integrado por concepto de donaciones y adquisiciones de mobiliario y equipo, equipo de cómputo y equipo de transporte.

La depreciación registrada durante el periodo del 01 de enero al 31 de Diciembre 2019 es de \$191,607.86, la cual acumulada a la de ejercicios anteriores suma un total de \$1,913,609.27.

Las tasas de depreciación utilizadas fueron las publicadas por la CONAC en el Diario Oficial del día 15 de Agosto de 2012 y son las siguientes: Edificios No Habitacionales 3.3%, Mobiliario y Equipo de Administración 10%; Equipo de Cómputo 33.3% y Equipo de Transporte 20%.

Sistema Estatal de Evaluación
Notas a los Estados Financieros
Comisión Estatal para el Desarrollo de los Pueblos y Comunidades Indígenas
al 31 de Diciembre del 2019
(PESOS)

CUENTA PÚBLICA 2019

4.-Intangibles

Nombre de la Cuenta	Al 31 de Diciembre del 2019
Software	15,000.00
Total	15,000.00

El activo intangible corresponde a la cantidad de \$15,000.00 que representa Software adquirido "SACG.6.

5.- Pasivo Circulante Cuentas por Pagar a Corto Plazo

El saldo al 31 de Diciembre del 2019

Nombre de la Cuenta	Al 31 de Diciembre del 2019
Con vencimiento menor a 30 días	
Retenciones y Contribuciones a Pagar	160,885.99
Con vencimiento menor a 90 días	
Proveedores y Otras Cuentas por Pagar	23001.25
Con vencimiento menor a 365 días	
Acreedores Diversos	737,965.32
Total	921,852.56

La cuenta Retenciones y Contribuciones por Pagar, está representada por Retenciones del Impuesto Sobre la Renta durante el mes de diciembre, por Concepto de Sueldos y Salarios 53,668.23, ISR por arrendamiento 323.25 y por Servicios Profesionales 1,719.44, y sutspes por 105,174.97pagaderas en enero 2019.

Sistema Estatal de Evaluación
Notas a los Estados Financieros
Comisión Estatal para el Desarrollo de los Pueblos y Comunidades Indígenas
al 31 de Diciembre del 2019
(PESOS)

CUENTA PÚBLICA 2019

6.-Patrimonio**Integración del patrimonio:**

Los saldos que integran este rubro al 31 de Diciembre del 2019

Nombre de la Cuenta	Al 31 de Diciembre del 2019	
Hacienda Pública/Patrimonio Contribuido		
Aportaciones	0	
Donaciones de Capital	0	
Hacienda Pública /Patrimonio Generado		
Resultado de Ejercicios Anteriores	1,567,531.29	
Ahorro/ Desahorro	35,808.55	
Total Patrimonio	1,603,339.84	

El saldo de Resultado de Ejercicios Anteriores en cantidad de \$ 1, 567,531.29 y el resultado del periodo al 31 de Diciembre es la cantidad de \$35,808.55, arroja un patrimonio neto generado, al cierre del ejercicio en cantidad de \$1,603,339.84

7.- Ingresos de Gestión

Se integra a continuación:

Nombre de la Cuenta	Al 31 de Diciembre del 2019
Participaciones, Aportaciones, Transferencias, Asignaciones, Subsidios y Otras Ayudas	
Transferencias, Asignaciones, Subsidios y Otras Ayudas	21,983,253.80
Otros Ingresos y Beneficios	
Ingresos propios	0
Intereses en Inversión	0
Otros Ingresos	110,773.96
Total	22,094,027.76

Sistema Estatal de Evaluación
Notas a los Estados Financieros
Comisión Estatal para el Desarrollo de los Pueblos y Comunidades Indígenas
al 31 de Diciembre del 2019
(PESOS)

CUENTA PÚBLICA 2019

Los ingresos registrados están representados por Subsidio Estatal en cantidad de \$21,983,253.80 y por recuperación de vehículo siniestrado por aseguradora y venta de vehículo oficial \$110,773.96

8.-Gastos de Funcionamiento

Los egresos reconocidos y registrados por el periodo concluido el 31 de Diciembre del 2019, fueron por los conceptos siguientes:

Nombre de la Cuenta	Al 31 de Diciembre del 2019	
Gastos de Funcionamiento		
Servicios Personales	11,336,360.45	
Materiales y Suministros	939,419.61	
Servicios Generales	1,724,597.48	
Transferencias Asignaciones y subsidios	7,866,233.81	
Depreciación de Bienes Muebles e Inmuebles	191,607.86	
Otros Gastos Varios	0	
Inversión Pública	0	
Total Egresos	22,058,219.21	

La cuenta de Gastos de Funcionamiento está representada por las erogaciones en el Capítulo 1000 Servicios Personales en cantidad de \$ 11,336,360.45; el Capítulo 2000 Materiales y Suministros en cantidad de \$939,419.61; el Capítulo 3000 Servicios Generales \$1,724,597.48, Transferencias, Asignaciones, Subsidios \$7,866,233.81, por la depreciación del periodo en cantidad de \$191,607.86

Notas de Memoria (Cuentas de Orden)

1.-Notas de Memoria (Cuentas de Orden)

La Entidad no lleva registro de Cuentas de Orden Contables, toda vez que durante el periodo del 01 de enero al 31 de Diciembre del 2019, no se presentó ningún evento económico que diera origen algún registro de esta naturaleza. La Entidad lleva

**Sistema Estatal de Evaluación
Notas a los Estados Financieros
Comisión Estatal para el Desarrollo de los Pueblos y Comunidades Indígenas
al 31 de Diciembre del 2019
(PESOS)**

CUENTA PÚBLICA 2019

únicamente el registro en Cuentas de Orden Presupuestales, relativas a los Presupuestos de Ingresos o Egresos, a efecto de controlarlos, siendo las más importantes las siguientes

Presupuesto de Egresos Autorizado:	23,029,205.00
Presupuesto de Egresos Pagado:	21,960,941.12

Notas de Gestión Administrativa

1.-Introducción

Los aspectos económicos financieros que influyeron en la preparación de los Estados Financieros se comentan a continuación.

2.-Panorama Económico y Financiero

IDEM NOTA 7 INGRESOS.

3.-Autorización e Historia

La comisión estatal para el desarrollo de los pueblos y comunidades indígenas (CEDIS) fue creada mediante Ley de Derechos de los Pueblos y Comunidades Indígenas de Sonora, publicada en el boletín oficial del gobierno del estado de sonora, Numero 49, sección IV, tomo CLXXXVI de fecha 16 de diciembre 2010, misma que en su artículo segundo transitorio, abrogó el decreto que creó a La Comisión para la Atención de los Pueblos indígenas de Sonora (CAPIS) publicado en el boletín oficial Del Gobierno del Estado de Sonora número 51, secc. IV de fecha 26 de diciembre 2003. Como un Organismo Descentralizado de la Administración Pública Estatal, con personalidad jurídica y patrimonio propio con autonomía técnica y académica. A la fecha de este informe no se han registrado cambios estructurales

4.-Organización y Objeto Social

a).-Objeto Social.-Servir de enlace entre el Gobierno del Estado de Sonora y las Comunidades Indígenas del estado, tanto originarias como migrantes, y de esta manera cubrir sus necesidades de manera asertiva.

Sistema Estatal de Evaluación
Notas a los Estados Financieros
Comisión Estatal para el Desarrollo de los Pueblos y Comunidades Indígenas
al 31 de Diciembre del 2019
(PESOS)

CUENTA PÚBLICA 2019

b).-Principal Actividad.-

I.-Atender las necesidades de manera integral de las comunidades indígenas del estado de Sonora, tanto originarias como migrantes

c).-Ejercicio Fiscal.-Comprende del 1º. De Enero al 31 de Diciembre de 2019.

d).-Régimen Jurídico.-Es un Organismo Descentralizado de la Administración Pública Estatal, con personalidad jurídica y patrimonio propio.

e).-Consideraciones fiscales del ente.-

1.-Las contribuciones Federales, Estatales y Municipales están sujetas a revisión por parte de las autoridades fiscales durante un periodo de cinco años, existiendo la contingencia de la obligación de pago en el caso de que la autoridad en el ejercicio de sus facultades de revisión determine diferencias.

2.-La Entidad no es contribuyente del Impuesto sobre la Renta en términos del Art. 79 de la Ley del Impuesto Sobre la Renta, sin embargo es responsable solidario por la retención y entero de los impuestos que correspondan cuando haga pagos a terceros por concepto de honorarios, arrendamientos, remuneraciones al personal, entre otros. También tiene obligación de exigir documentación que reúna requisitos fiscales cuando estén obligados a ello en términos del Art. 86 Fracción V, Párrafos 5º y 6º de la Ley del Impuesto Sobre la Renta.

f).-Estructura Organizacional Básica.-

De la Administración y Órganos de Gobierno de la Entidad

La Comisión Estatal para el Desarrollo de los Pueblos y Comunidades Indígenas contará con los siguientes Órganos y autoridades:

- I.-El Consejo Directivo;
- II.-El Coordinador General;

El Consejo Directivo será la máxima autoridad de la Entidad y se integrará por:

- I.-Un Presidente que será el Gobernador del Estado;

Sistema Estatal de Evaluación
Notas a los Estados Financieros
Comisión Estatal para el Desarrollo de los Pueblos y Comunidades Indígenas
al 31 de Diciembre del 2019
(PESOS)

CUENTA PÚBLICA 2019

II.-Un Vicepresidente que será el Secretario de Gobierno; y

III.-Los Titulares de cada una de las siguientes Dependencias:

- a. Secretaría de Hacienda.
- b. Secretaría de Economía
- c. Secretaría de Desarrollo Social
- d. Secretaría de Infraestructura y Desarrollo Urbano
- e. Secretaría de Agricultura, Ganadería, Recursos Hidráulicos, Pesca y Acuicultura
- f. Secretaría de Salud Pública
- g. Secretaría de Educación y cultura
- h. Procuraduría General de justicia del Estado.

El Consejo Directivo contará con un Secretario Técnico que será el coordinador General, quien sin ser miembro del mismo asistirá a sus sesiones con voz pero sin voto.

5.-Bases de Preparación de los Estados Financieros

A continuación se presenta un resumen de las políticas más significativas utilizadas en la preparación de los estados financieros que se acompañan:

a) Bases contables de preparación y presentación de los Estados Financieros

Los estados financieros adjuntos de la Entidad se prepararon de conformidad con las disposiciones vigentes de la Ley General de Contabilidad Gubernamental (LGCG) que le son aplicables en su carácter de organismo público descentralizado con personalidad jurídica y patrimonio propio, del Gobierno del Estado de Sonora.

Los estados financieros están preparados sobre la base de costo histórico, utilizando la base de registro contable denominada "base acumulativa" que consiste en registrar todas las transacciones efectuadas por la entidad, en base a lo devengado, independientemente de que impliquen o no movimiento de efectivo.

b) Las Normas de Información Financiera Gubernamental Generales para el Sector Paraestatal (NIFGG) y las Normas de Información Financiera Gubernamental Específicas para el Sector Paraestatal (NIFGE), emitidas por la Unidad de Contabilidad Gubernamental e Informes sobre la Gestión Pública (UCG) de la Secretaría de Hacienda y Crédito Público (SHCP).

c) Las Normas de Información Financiera emitidas por el Consejo Mexicano de Normas de Información Financiera, A. C. que son aplicadas de manera supletoria

Sistema Estatal de Evaluación
Notas a los Estados Financieros
Comisión Estatal para el Desarrollo de los Pueblos y Comunidades Indígenas
al 31 de Diciembre del 2019
(PESOS)

CUENTA PÚBLICA 2019

- y que han sido autorizadas por la UCG de la SHCP.
- d) Normas Internacionales de Contabilidad para el Sector Público (NICSP).

Ley General de Contabilidad Gubernamental (LGCG)

El 31 de diciembre de 2008 se publicó en el Diario Oficial de la Federación la LGCG, que entró en vigor el 1 de enero de 2009, y es de observancia obligatoria para los poderes Ejecutivo, Legislativo y Judicial de la Federación, los Estados y el Distrito Federal; los Ayuntamientos de los Municipios; los Órganos Politico-Administrativos de las Demarcaciones Territoriales del Distrito Federal; las Entidades de la Administración Pública Paraestatal, ya sean federales, estatales o municipales y los Órganos Autónomos Federales y Estatales.

La Ley tiene como objeto establecer los criterios generales que regirán la contabilidad gubernamental y la emisión de la información financiera de los entes públicos, con la finalidad de lograr la armonización contable a nivel nacional, para lo cual fue creado el Consejo Nacional de Armonización Contable (CONAC) como órgano de coordinación para la armonización de la contabilidad gubernamental, el cual tiene por objeto la emisión de las normas contables y las disposiciones presupuestales que se aplicarán para la generación de información financiera y presupuestal que emitirán los entes públicos.

En 2009, 2010, 2011, 2012 y 2013, el CONAC emitió diversas disposiciones regulatorias en materia de contabilidad gubernamental y presupuestal, en las cuales se establecieron diversas fechas para el inicio de su aplicación efectiva.

Con la finalidad de dar cumplimiento al objetivo de la armonización contable y establecer los ejercicios sociales en que tendrá aplicación efectiva el conjunto de normas aplicables, el 15 de diciembre de 2010 el CONAC emitió el Acuerdo de Interpretación sobre las obligaciones establecidas en los artículos transitorios de la LGCG, en el cual interpretó que las entidades paraestatales del Gobierno Federal y Estatal tienen la obligación, a partir del 1 de enero de 2012, de realizar registros contables con base acumulativa, apegándose al marco conceptual y a los postulados básicos de contabilidad gubernamental, así como a las normas y metodologías que establezcan los momentos contables, los clasificadores y los manuales de contabilidad gubernamental armonizados, y de acuerdo con las respectivas matrices de conversión con las características señaladas en los artículos 40 y 41 de la LGCG.

**Sistema Estatal de Evaluación
Notas a los Estados Financieros
Comisión Estatal para el Desarrollo de los Pueblos y Comunidades Indígenas
al 31 de Diciembre del 2019
(PESOS)**

CUENTA PÚBLICA 2019

Consecuentemente, a partir de la fecha señalada tienen la obligación de emitir información contable, presupuestaria y programática sobre la base técnica prevista en los documentos técnico-contables siguientes:

- A. Marco Conceptual
- B. Postulados Básicos de Contabilidad Gubernamental
- C. Clasificador por Objeto del Gasto
- D. Clasificador por Tipo de Gasto
- E. Clasificador por Rubro de Ingresos
- F. Catálogo de Cuentas de Contabilidad
- G. Momentos Contables de los Egresos
- H. Momentos Contables de los Ingresos
- I. Manual de Contabilidad Gubernamental

Normas de Información Financiera Gubernamental emitidas por la UCG de la SHCP.

Las Normas Contables Principales Reglas de Registro y Valoración del Patrimonio (Elementos Generales), Reglas Específicas de Registro y Valoración del Patrimonio y Parámetros de Estimación de Vida Útil, emitidas por el CONAC el 27 de diciembre de 2010, 13 de diciembre de 2011 y 15 de agosto de 2012, respectivamente, serán de aplicación obligatoria a partir del 1 de enero de 2013, (Nota: en este caso debe de tomarse en cuenta el oficio 0247/2012 que emitió el Secretario Técnico del CONAC el 14 de septiembre de 2012, donde establece que dichas normas contables deben ser aplicadas a partir del ejercicio que inicia el 1 de enero de 2013, sin embargo, se permite su aplicación en 2012 para el caso de aquellos entes públicos que tengan la posibilidad de realizar sus registros contables conforme dichas normas, o aquellos que en esa fecha ya estén aplicando la sustancia de las mismas, por lo que cualquier entidad que haya aplicado esas normas en 2012 estaría en cumplimiento).

Mediante Oficio Circular 309-A-0248/2012, de fecha 14 de septiembre de 2012, la UCG de la SHCP informó a las Dependencias de la Administración Pública Federal y a las Entidades del Sector Paraestatal sobre diversas modificaciones y precisiones que efectuó en el marco contable gubernamental federal.

Sistema Estatal de Evaluación
Notas a los Estados Financieros
Comisión Estatal para el Desarrollo de los Pueblos y Comunidades Indígenas
al 31 de Diciembre del 2019
(PESOS)

CUENTA PÚBLICA 2019

Nuevos plazos para la emisión de reportes financieros:

Obligación	La Federación las Entidades Federativas y sus respectivos entes públicos a más tardar	Los Municipios y sus entes públicos a más tardar
<i>Integración automática del ejercicio presupuestario con la operación contable</i>	<i>30 de junio de 2014</i>	<i>30 de junio de 2015</i>
<i>Realizar los registros contables con base en las Reglas de Registro y Valoración del Patrimonio</i>	<i>31 de diciembre de 2014</i>	<i>31 de diciembre de 2015</i>
<i>Generación en tiempo real de estados financieros</i>	<i>30 de junio de 2014</i>	<i>30 de junio de 2014</i>
<i>Emisión de Cuentas Públicas en los términos acordados por el Consejo</i>	<i>Para la correspondiente a 2014</i>	<i>Para la correspondiente a la 2015</i>

El Comité Ejecutivo Nacional del Instituto Mexicano de Contadores Públicos (IMCP), a través de la Vicepresidencia de Sector Gubernamental, en la Segunda Reunión del Consejo Nacional de Armonización Contable, celebrada el 3 de mayo de 2013, de la cual se destaca que los estados y municipios han logrado avances importantes y significativos en la adopción e implementación de la Ley General de Contabilidad Gubernamental (LGCG), así como que continúan los esfuerzos institucionales a fin de avanzar con el proceso de armonización contable. Sin embargo, en el diagnóstico se establece la limitante de carecer de una herramienta informática que haya dado los resultados requeridos en más de un ejercicio fiscal, de forma adecuada y probada.

Por lo anterior y con fundamento en las fracciones XII y XIII del artículo 9 de la Ley General de Contabilidad Gubernamental, se determinan los plazos para que la Federación, las Entidades Federativas, y los Municipios adopten las decisiones siguientes:

**Sistema Estatal de Evaluación
Notas a los Estados Financieros
Comisión Estatal para el Desarrollo de los Pueblos y Comunidades Indígenas
al 31 de Diciembre del 2019
(PESOS)**

CUENTA PÚBLICA 2019

Supletoriedad de las Normas de Información Financiera Gubernamental General aplicables al Sector Paraestatal (NIEFGSP).

De acuerdo con el marco conceptual de la Ley de general de Contabilidad Gubernamental, en el inciso b) relativo a la institucional, señala la supletoriedad de la aplicación de las normas siendo de aplicación según la prelación las emitidas en primera instancia las de CONAC, en segunda instancia las Normas Internacionales de Contabilidad para el Sector público (NICSP) emitidas por la Junta de Normas Internacionales del Sector Público y en tercera instancia las Normas de Información Financiera del Consejo mexicano para la Investigación y Desarrollo de Normas de Información Financiera (CINIF), en tanto el Consejo Estatal de Armonización Contable, emita la normatividad correspondiente, en tanto se aplica la supletoriedad de las NIEFGSP para al sector federal, mientras dicho consejo estatal no emita las NIESFGSP aplicables a las entidades y organismos públicos descentralizados de la Administración Pública Estatal. Las Normas Supletorias aplicables a las entidades y organismos descentralizados del gobierno del Estado, son las siguientes:

- I. NIFGGSP 03.-Estimación de Cuentas Incobrables
- II. NIFGGSP 04.-Reexpresión
- III. NIFGGSP 05.-Obligaciones Laborales

Nuevo plan de cuentas contables.

Con motivo de la entrada en vigor de la nueva Ley de Contabilidad Gubernamental a partir del 1° de enero de 2012, la administración de la entidad, llevó a cabo la reestructuración de su catálogo de cuentas, por lo que a partir de la fecha antes señalada, los registros contables de la entidad se llevan en el nuevo plan de cuentas autorizado por el Consejo Nacional de Armonización Contable (CONAC).

6.-Políticas de Contabilidad Significativas

Las principales políticas contables que se aplican, son las relativas a una entidad gubernamental, mismas que se resumen como sigue:

a).-Ingresos y Egresos.-

Los ingresos por subsidio federal y estatal se registran conforme al programa de presupuesto anual autorizado, registrándose en la cuenta de Ingresos hasta el momento en que se recauden, de conformidad con el "Acuerdo de la CONAC, que reforma las Normas y Metodologías para la determinación de los momentos contables

**Sistema Estatal de Evaluación
Notas a los Estados Financieros
Comisión Estatal para el Desarrollo de los Pueblos y Comunidades Indígenas
al 31 de Diciembre del 2019
(PESOS)**

CUENTA PÚBLICA 2019

de los ingresos" publicado en el Diario Oficial de la Federación de fecha 08 de Agosto de 2013 y los ingresos propios principalmente se relacionan con ingresos por maestrías y diplomados con instituciones y particulares, se reconocen como devengado y recaudado al momento en que se reciben

Los egresos se registran según las cantidades que se afecten en el momento en que son devengados.

b).- Uso de estimaciones.-

En la presentación de los estados financieros adjuntos, la administración de la Entidad ha utilizado varios estimados y supuestos relacionados con la presentación de los activos y pasivos. Los resultados reales pueden diferir de estos estimados y supuestos.

c).- Efectivo e Inversiones Temporales.-

El efectivo e inversiones temporales están representados principalmente por depósitos bancarios e inversiones en instrumentos de alta liquidez, con vencimientos no mayores a 90 días y se presentan valuadas a su costo de adquisición más intereses devengados, importe que es similar al valor de mercado en esas inversiones.

d).-Reserva para cuentas incobrables.-

La Institución revisa periódica y sistemáticamente la antigüedad y cobro de sus cuentas por cobrar. Como resultado de este procedimiento no se identificaron cuentas que pudieran considerarse en la estimación para cuentas de cobro dudoso.

e).-Inmuebles, mobiliario y Equipo.-

Las inversiones de mobiliario y equipo son registrados contablemente a su costo de adquisición en el caso de los bienes donados son registrados contablemente al valor neto de reposición tomando como base avalúo del perito valuador independiente, al momento de su incorporación y de acuerdo al acta de entrega.

f).-Impuesto sobre la Renta.-

La Entidad no es contribuyente del Impuesto Sobre la Renta, y solo tiene la obligación en los casos de retención y entero que señala la propia Ley y tratándose de pagos a terceros exigir la documentación que reúna los requisitos fiscales correspondientes.

Sistema Estatal de Evaluación
Notas a los Estados Financieros
Comisión Estatal para el Desarrollo de los Pueblos y Comunidades Indígenas
al 31 de Diciembre del 2019
(PESOS)

CUENTA PÚBLICA 2019

g).-Control Presupuestal.-


La Entidad formula informes trimestrales de su situación presupuestal, examinado sus variaciones con respecto al presupuesto autorizado. El sistema contable reconoce el registro presupuestos de los ingresos y egresos comprendidos en el presupuesto de la entidad, así como su vinculación con el avance financiero de los proyectos programados

7.-Reporte Analítico del Activo

Las tasas de depreciación utilizadas fueron las publicadas por la CONAC en el Diario Oficial del día 15 de Agosto de 2012 y son las siguientes: Edificios No Habitacionales 3.3%, Mobiliario y Equipo de Administración 10%; Equipo de Cómputo 33.3% y Equipo de Transporte 20%.

Estas notas forman parte integrante de los Estados Financieros de La Comisión Estatal para el Desarrollo de los Pueblos y Comunidades Indígenas al 31 de Diciembre del 2019.

“Bajo Protesta de decir verdad declaramos que los Estados Financieros y sus notas son razonablemente correctos y son responsabilidad del Emisor”.



LIC. MIGUEL ANGEL CONSTANTINO MONTALVO
Director de Administración y Dpto. De Personal



ING. JOSE ANTONIO CRUZ CASAS
Coordinador General

Sistema Estatal de Evaluación

CPCA-II-01

Estado Analítico de Ingresos

Comisión Estatal para el Desarrollo de los Pueblos y Comunidades Indígenas

Del 01 de Enero al 31 de Diciembre 2019

(PESOS)

CUENTA PÚBLICA 2019

Rubros de los Ingresos	Ingresos Estimado Original Anual (1)	Ampliaciones y Reducciones (+ ó -) (2)	Ingresos Modificado Anual (3= 1 +2)	Ingresos Devengado Acumulado (4)	Ingresos Recaudado Acumulado (5)	Diferencia (6= 5 - 1)
Impuestos			0			0
Cuotas y Aportaciones de Seguridad Social	0	0	0	0	0	0
Contribuciones de Mejoras			0			0
Derechos			0			0
Productos	0	0	0	0	0	0
Aprovechamientos			0			0
Ingresos por Ventas de Bienes, Prestación de Servicios y Otros Ingresos			0			0
Participaciones, Aportaciones, Convenios, Incentivos Derivados de la Colaboración Fiscal y Fondos Distintos de Aportaciones		0	0			0
Transferencias, Asignaciones, Subsidios y Subvenciones, y Pensiones y Jubilaciones	\$23,029,205.00	\$0.00	\$23,029,205.00	\$21,983,253.80	\$21,983,253.80	-1,045,951.20
Ingresos Derivados de Financiamientos			0			0
Total	23,029,205.00	0.00	23,029,205.00	21,983,253.80	21,983,253.80	-1,045,951.20
					Ingresos Excedentes 1	

Estado Analítico de Ingresos Por Fuente de Financiamiento	Ingreso					Diferencia (6= 5 - 1)
	Estimado	Ampliaciones y Reducciones (+ ó -)	Modificado	Devengado	Recaudado	
	(1)	(2)	(3= 1 +2)	(4)	(5)	
Ingresos del Poder Ejecutivo Federal o Estatal y de los Municipios	0	0	0	0	0	0
Impuestos	0	0	0	0	0	0
Cuotas y Aportaciones de Seguridad Social			0			0
Contribuciones de Mejoras			0			0
Derechos			0			0
Productos ¹			0			0
Aprovechamientos ²			0			0
Participaciones, Aportaciones, Convenios, Incentivos Derivados de la Colaboración Fiscal y Fondos Distintos de Aportaciones			0			0
Transferencias, Asignaciones, Subsidios y Subvenciones, y Pensiones y Jubilaciones			0			0

Ingresos De los Entes Públicos de los Poderes Legislativo y Judicial, de los Organos Autonomos y del Sector Paraestatal o Paramunicipal, así como de las Empresas Productivas del Estado	23,029,205	0	23,029,205	21,983,254	21,983,254	-1,045,951
Cuotas y Aportaciones de Seguridad Social	0		0			0
Productos ¹	0		0			0
Ingresos por ventas de Bienes, Prestación de Servicios y Otros Ingresos ²	0		0			0
Transferencias, Asignaciones, Subsidios y Subvenciones, y Pensiones y Jubilaciones	\$23,029,205.00	\$0.00	\$23,029,205.00	\$21,983,253.80	\$21,983,253.80	-\$1,045,951.20
Ingresos derivados de Financiamiento	0	0	0	0	0	0
Ingresos Derivados de Financiamientos	0		0			0
Total	\$ 23,029,205.00	\$ -	\$ 23,029,205.00	\$ 21,983,253.80	\$ 21,983,253.80	-\$ 1,045,951.20
					Ingresos Exceden	

LIC. MIGUEL ANGEL CONSTANTINO MONTALVO
 Director de Administración y Cto. De Personal


ING. JOSE ANTONIO CROZ CASAS
 Coordinador General

Sistema Estatal de Evaluación
Estado Analítico de Ingresos Detallado – LDF
Comisión Estatal para el Desarrollo de los Pueblos y Comunidades Indígenas
Del 01 de Enero al 31 de Diciembre del 2018
(PESOS)

CUENTA PÚBLICA 2019

Concepto (c)	Ingreso					Diferencia (e)
	Estimado (d)	Ampliaciones/ (Reducciones)	Modificado	Devengado	Recaudado	
Ingresos de Libre Disposición	-	-	-	-	-	-
A. Impuestos	-	-	-	-	-	-
B. Cuotas y Aportaciones de Seguridad Social	-	-	-	-	-	-
C. Contribuciones de Mejoras	-	-	-	-	-	-
D. Derechos	-	-	-	-	-	-
E. Productos	-	-	-	-	-	-
F. Apoyos ambientales	-	-	-	-	-	-
G. Ingresos por Ventas de Bienes y Prestación de Servicios	-	-	-	-	-	-
H. Participaciones	-	-	-	-	-	-
H1) H10-H13-H14-H15-H16-H17-H18-H19-H20-H21)	-	-	-	-	-	-
H1) Fondo General de Participaciones	-	-	-	-	-	-
H2) Fondo de Fomento Municipal	-	-	-	-	-	-
H3) Fondo de Focalización y Recaudación	-	-	-	-	-	-
H4) Fondo de Compensación	-	-	-	-	-	-
H5) Fondo de Extracción de Hidrocarburos	-	-	-	-	-	-
H6) Impuesto Especial Sobre Producción y Servicios	-	-	-	-	-	-
H7) 0.13% de la Recaudación Federal Participable	-	-	-	-	-	-
H8) 3.17% Sobre Extracción de Petróleo	-	-	-	-	-	-
H9) Gasóleos y Diesel	-	-	-	-	-	-
H10) Fondo del Impuesto Sobre la Renta	-	-	-	-	-	-
H11) Fondo de Estabilización de los Ingresos de las Entidades Federativas	-	-	-	-	-	-
L. Incentivos Derivados de la Colaboración Fiscal (H1+H2+H3+H4+H5)	-	-	-	-	-	-
1) Tenencia o Uso de Vehículos	-	-	-	-	-	-
2) Fondo de Compensación ISAN	-	-	-	-	-	-
3) Impuesto Sobre Automóviles Nuevos	-	-	-	-	-	-

D. Transferencias, Asignaciones, Subsidios y Subvenciones, y Pensiones y Jubilación	-	-	-	-	-	-	-	-	-
E. Otras Transferencias Federales Equivocadas	-	-	-	-	-	-	-	-	-
IV. Total de Transferencias Federales Equivocadas (F = A + B + C + D + E)	-	-	-	-	-	-	-	-	-
III. Ingresos Derivados de Financiamientos (II = A)	-	-	-	-	-	-	-	-	-
A. Ingresos Derivados de Financiamientos	-	-	-	-	-	-	-	-	-
IV. Total de Ingresos (IV = I + II + III)	23,829,205.00	-	23,829,205.00	-	-	23,829,205.00	21,981,253.80	21,983,203.80	1,045,951.20
Debes Informativos									
1. Ingresos Derivados de Financiamientos con Fuente de Pago de Ingresos de Libre Disposición	-	-	-	-	-	-	-	-	-
2. Ingresos Derivados de Financiamientos con Fuente de Pago de Transferencias Federales Equivocadas	-	-	-	-	-	-	-	-	-
3. Ingresos Derivados de Financiamientos (3 = 1 + 2)	-	-	-	-	-	-	-	-	-



LIC. MIGUEL ANGEL CONSTANTINO MONTALVO
 Director de Administración y Dpto. De Personal



ING. JOSE ANTONIO CRUZ CASAS
 Coordinador General

Sistema Estatal de Evaluación
Conciliación entre los Ingresos Presupuestarios y Contables
Comisión Estatal para el Desarrollo de los Pueblos y Comunidades Indígenas
Al 31 de Diciembre del 2019

CPCA-II-03

(PESOS)

CUENTA PÚBLICA 2019

1. Total de Ingresos Presupuestarios		21,983,253.80
2. Mas Ingresos contables No Presupuestarios		
		110,773.96
Ingresos Financieros		
Incremento por Variación de Inventarios		
Disminución del Exceso de Estimaciones por Pérdida o Deterioro u		
Obsolescencia		
Disminución del Exceso de Provisiones		
Otros Ingresos y Beneficios Varios		
Otros Ingresos Contables No Presupuestarios	110,773.96	
3. Menos Ingresos Presupuestarios No Contables		
		0.00
Aprovechamientos Patrimoniales		
Ingresos Derivados de Financiamientos		
Otros Ingresos Presupuestarios No Contables		
4. Total de Ingresos Contables (4= 1 + 2 - 3)		22,094,027.76

LIC. MIGUEL ANGEL CONSTANTINO MONTALVO
 Director de Administración y Dilo. De Personal

ING. JOSE ANTONIO CRUZ CASAS
 Coordinador General

Transferencias al Exterior	\$0.00	\$0.00	\$0.00	\$0.00	\$0.00	\$0.00
Bienes Muebles, Inmuebles e Intangibles	238,000.00	-116,437.92	121,562.08	121,562.08	121,562.08	0.00
Mobiliario y Equipo de Administración	\$21,080.00	\$93,483.08	\$114,563.08	\$114,563.08	\$114,563.08	0.00
Mobiliario y Equipo Educativo y Recreativo	\$0.00	\$0,999.00	\$6,999.00	\$6,999.00	\$6,999.00	0.00
Equipo e Instrumental Médico y de Laboratorio	\$0.00	\$0.00	\$0.00	\$0.00	\$0.00	0.00
Vehículos y Equipo de Transporte	\$216,920.00	-\$170,430.00	\$0.00	\$0.00	\$0.00	0.00
Equipo de Defensa y Seguridad	\$0.00	\$0.00	\$0.00	\$0.00	\$0.00	0.00
Maquinaria, Otros Equipos y Herramientas	\$0.00	\$0.00	\$0.00	\$0.00	\$0.00	0.00
Activos Biológicos	\$0.00	\$0.00	\$0.00	\$0.00	\$0.00	0.00
Bienes Inmuebles	\$0.00	\$0.00	\$0.00	\$0.00	\$0.00	0.00
Activos Intangibles	\$0.00	\$0.00	\$0.00	\$0.00	\$0.00	0.00
Inversión Pública	0.00	0.00	0.00	0.00	0.00	0.00
Obra Pública en Bienes de Dominio Público			0.00		0.00	0.00
Obra Pública en Bienes Propios			0.00		0.00	0.00
Proyectos Productivos y Acciones de Fomento			0.00		0.00	0.00
Inversiones Financieras y Otras Provisiones	0.00	0.00	0.00	0.00	0.00	0.00
Inversiones Para el Fomento de Actividades Productivas			0.00		0.00	0.00
Acciones y Participaciones de Capital			0.00		0.00	0.00
Compra de Títulos y Valores			0.00		0.00	0.00
Concesión de Préstamos			0.00		0.00	0.00
Inversiones en Fideicomisos, Mandatos y Otros Análogos			0.00		0.00	0.00
Otras Inversiones Financieras			0.00		0.00	0.00
Provisiones para Contingencias y Otras Erogaciones Especiales			0.00		0.00	0.00
Participaciones y Aportaciones	0.00	0.00	0.00	0.00	0.00	0.00
Participaciones			0.00		0.00	0.00
Aportaciones			0.00		0.00	0.00
Convenios			0.00		0.00	0.00
Deuda Pública	0.00	0.00	0.00	0.00	0.00	0.00
Amortización de la Deuda Pública			0.00		0.00	0.00
Intereses de la Deuda Pública			0.00		0.00	0.00
Comisiones de la Deuda Pública			0.00		0.00	0.00
Gastos de la Deuda Pública			0.00		0.00	0.00
Costo por Coberturas			0.00		0.00	0.00
Apoyos Financieros			0.00		0.00	0.00
Adeudos de Ejercicios Fiscales Anteriores (Adefas)			0.00		0.00	0.00
Total del Gasto	23,029,205.00	0.00	23,029,205.00	21,988,173.43	21,980,941.72	1,041,031.57

LIC. MIGUEL ANGEL CONSTANTINO MONTALVO
Director de Administración y Dpto. De Personal

ING. JOSE ANTONIO CRUZ CASAS
Coordinador General

Sistema Estatal de Evaluación
Comisión Estatal para el Desarrollo de los Pueblos y Comunidades Indígenas
Estado Analítico del Ejercicio del Presupuesto de Egresos Detallado - LDF
Clasificación por Objeto del Gasto (Capítulo y Concepto)
Del 01 de Enero al 31 de Diciembre del 2019

CPCA-II-05

(PECS)

CUENTA PÚBLICA 2019

Concepto (a)	Egresos					Subsección (b)
	Aprobado (c)	Ampliaciones/ (Reducciones)	Modificado	Disponible	Pagado	
Gasto No Etiquetado (I+II+III+IV+V+VI+VII)	23,029,205.00	0.00	23,029,205.00	21,988,173.43	21,980,941.72	1,041,031.57
A. Servicios Personales (I+II+III+IV+V+VI+VII)	12,017,611.00	0.00	12,017,611.00	11,336,360.45	11,332,129.99	681,250.55
a1) Remuneraciones al Personal de Carreras Permanentes	\$5,810,987.77	\$160,220.94	\$5,971,108.71	\$5,971,189.61	\$5,971,189.61	0.00
a2) Remuneraciones al Personal de Carreras Transitorias	\$0.00	\$0.00	\$0.00	\$0.00	\$0.00	0.00
a3) Parámetros Adicionales y Especiales	\$2,312,622.74	-\$12,254.22	\$2,230,358.52	\$2,045,295.39	\$2,045,295.39	185,062.13
a4) Seguridad Social	\$2,570,046.73	\$80,167.01	\$2,630,213.73	\$2,621,029.73	\$2,617,399.27	8,584.00
a5) Otras Prestaciones Sociales y Económicas	\$719,514.85	-\$140,032.60	\$578,691.89	\$568,034.57	\$566,034.57	12,657.32
a6) Traslados	\$474,947.00	\$0.00	\$474,947.00	\$0.00	\$0.00	474,947.00
a7) Pago de Boletores a Servicios Públicos	\$129,511.92	\$2,698.23	\$132,211.15	\$132,211.15	\$132,211.15	0.00
B. Materiales y Suministros (I+II+III+IV+V+VI+VII)	472,500.00	466,921.61	939,421.61	939,419.61	937,215.59	2.00
b1) Materiales de Administración, Emisión de Documentos y Artículos Oficiales	\$91,060.00	\$29,887.28	\$120,947.28	\$120,947.28	\$120,592.83	0.00
b2) Alimentos y Utensilios	\$15,200.00	-\$1,871.30	\$13,328.20	\$13,328.20	\$13,328.20	0.00
b3) Materiales Puros y Materiales de Producción y Comercialización	\$0.00	\$0.00	\$0.00	\$0.00	\$0.00	0.00
b4) Materiales y Artículos de Construcción y de Reparación	\$1,500.00	\$51,653.70	\$53,153.70	\$53,153.70	\$53,153.70	0.00
b5) Productos Químicos, Farmacéuticos y de Laboratorio	\$2,500.00	-\$140.43	\$1,851.57	\$1,849.57	\$0.00	2.00
b6) Combustibles, Lubricantes y Aditivos	\$337,240.00	\$375,937.94	\$713,177.94	\$713,177.94	\$713,177.94	0.00
b7) Vestuario, Blancos, Preados de Protección y Artículos Capoteros	\$0.00	\$0.00	\$0.00	\$0.00	\$0.00	0.00
b8) Materiales y Suministros Para Seguridad	\$0.00	\$0.00	\$0.00	\$0.00	\$0.00	0.00
b9) Mercaderías, Relaciones y Asesorios Menores	\$25,000.00	\$11,962.92	\$36,962.92	\$36,962.92	\$36,962.92	0.00
C. Servicios Generales (I+II+III+IV+V+VI+VII)	801,694.00	523,503.48	1,724,597.48	1,724,597.48	1,720,788.34	-
c1) Servicios Básicos	\$156,350.00	-\$4,780.09	\$150,959.94	\$150,959.94	\$147,150.80	0.00
c2) Servicios de Alojamiento	\$74,000.00	\$28,706.35	\$102,706.35	\$102,706.35	\$102,706.35	0.00
c3) Servicios Profesionales, Consultivos, Técnicos y Otros Servicios	\$168,760.00	\$198,515.28	\$367,275.28	\$367,275.28	\$367,275.28	0.00
c4) Servicios Prendarios, Bancarios y Corredores	\$58,000.00	-\$2,409.58	\$55,543.44	\$55,543.44	\$55,543.44	0.00
c5) Servicios de Instalación, Reparación, Mantenimiento y Conservación	\$100,000.00	\$135,145.92	\$238,145.92	\$238,145.92	\$238,148.92	0.00
c6) Servicios de Comunicación Social y Publicidad	\$5,000.00	\$220.02	\$5,220.02	\$5,220.02	\$5,220.02	0.00
c7) Servicios de Traducción y Idiomas	\$210,500.00	\$423,566.00	\$634,066.00	\$634,066.00	\$634,066.00	0.00
c8) Servicios Oficiales	\$26,484.00	\$1,474.55	\$27,958.55	\$27,958.55	\$27,958.55	0.00
c9) Otros Servicios Generales	\$0.00	\$142,722.00	\$142,722.00	\$142,722.00	\$142,722.00	0.00
D. Transferencias, Asignaciones, Subsidios y Otros Ayudos (I+II+III+IV+V+VI+VII)	5,500,000.00	1,273,987.17	6,226,012.83	7,866,233.81	7,849,245.72	359,779.02
d1) Transferencias Internas y Asignaciones al Sector Público	\$0.00	\$0.00	\$0.00	\$0.00	\$0.00	-
d2) Transferencias al Plano del Sector Público	\$0.00	\$0.00	\$0.00	\$0.00	\$0.00	-
d3) Subsidios y Subvenciones	\$0.00	\$0.00	\$0.00	\$0.00	\$0.00	-
d4) Ayudas Sociales	\$9,500,000.00	-\$1,273,987.17	\$8,226,012.83	\$7,866,233.81	\$7,849,245.72	359,779.02
d5) Pensiones y Jubilaciones	\$0.00	\$0.00	\$0.00	\$0.00	\$0.00	-
d6) Transferencias a Fideicomisos, Mandatos y Otros Auxilios	\$0.00	\$0.00	\$0.00	\$0.00	\$0.00	-
d7) Transferencias a la Seguridad Social	\$0.00	\$0.00	\$0.00	\$0.00	\$0.00	-
d8) Derivados	\$0.00	\$0.00	\$0.00	\$0.00	\$0.00	-
d9) Transferencias al Extranjero	\$0.00	\$0.00	\$0.00	\$0.00	\$0.00	-
E. Bienes Muebles, Inmuebles e Intangibles (I+II+III+IV+V+VI+VII)	238,000.00	116,437.92	121,562.08	121,562.08	121,562.08	-
e1) Mobiliario y Equipo de Administración	\$21,080.00	\$93,433.08	\$114,563.08	\$114,563.08	\$114,563.08	0.00
e2) Mobiliario y Equipo Educativo y Recreativo	\$0.00	\$6,999.00	\$6,999.00	\$6,999.00	\$6,999.00	-
e3) Equipo e Instrumental Médico y de Laboratorio	\$0.00	\$0.00	\$0.00	\$0.00	\$0.00	-
e4) Vehículos y Equipo de Transporte	\$216,920.00	-\$216,920.00	\$0.00	\$0.00	\$0.00	0.00
e5) Equipo de Defensa y Seguridad	\$0.00	\$0.00	\$0.00	\$0.00	\$0.00	-
e6) Mapas, Planos, Dibos, Copias e Imágenes	\$0.00	\$0.00	\$0.00	\$0.00	\$0.00	-
e7) Activos Biológicos	\$0.00	\$0.00	\$0.00	\$0.00	\$0.00	-

41) Transferencias Internas y Registros al Sector Público							
42) Transferencias al Residual Sector Público							
43) Subsidios y Subvenciones							
44) Ayudas Sociales							
45) Pensiones y Jubilaciones							
46) Transferencias a Fideicomisos, Mandatos y Otros Análogos							
47) Transferencias a la Seguridad Social							
48) Donativos							
49) Transferencias al Exterior							
C. Bienes Muebles, Inmuebles e Intangibles (E=01+02+03+04+05+06+07+08+09)							
01) Mobiliario y Equipo de Administración							
02) Mobiliario y Equipo Educativo y Recreativo							
03) Equipo e Instrumental Médico y de Laboratorio							
04) Vehículos y Equipo de Transporte							
05) Equipo de Defensa y Seguridad							
06) Maquinaria, Otros Equipos y Herramientas							
07) Activos Biológicos							
08) Bienes Intangibles							
09) Activos Intangibles							
F. Inversión Pública (F=11+12+13)							
11) Obra Pública en Bienes de Dominio Público							
12) Obra Pública en Bienes Propios							
13) Proyectos Preliminares y Acciones de Fomento							
G. Inversiones Financieras y Otras Provisiones (G=01+02+03+04+05+06+07)							
01) Inversiones Para el Fomento de Actividades Productivas							
02) Acciones y Participaciones de Capital							
03) Compras de Títulos y Valores							
04) Concesión de Préstamos							
05) Inversiones en Fideicomisos, Mandatos y Otros Análogos							
06) Fideicomiso de Reservas Históricas (Institucionales)							
07) Otras Inversiones Financieras							
08) Provisiones para Contingencias y Otros Gastos Especiales							
H. Participaciones y Aportaciones (H=1+2+3)							
11) Participaciones							
12) Aportaciones							
13) Convenios							
I. Deuda Pública (I=1+2+3+4+5+6+7)							
11) Amortización de la Deuda Pública							
12) Intereses de la Deuda Pública							
13) Comisiones de la Deuda Pública							
14) Costo de la Deuda Pública							
15) Costo por Cobertura							
16) Apoyos Financieros							
17) Adobos de Ejercicios Fiscales Anteriores (ADEFAS)							
II. Total de Egresos (II=I+H)	\$ 23,029,205.00	\$ 0.00	\$ 23,029,205.00	\$ 21,988,173.43	\$ 21,988,941.72	\$ 1,041,831.57	

LIC. MIGUEL ANGEL CONSTANTINO MONTALVO
Director de Administración y Dpto. De Personal

ING. JOSE ANTONIO CRUZ CASAS
Coordinador General


Sistema Estatal de Evaluación
 Estado Analítico del Ejercicio Presupuesto de Egresos
 Clasificación Económica (por Tipo de Gasto)
 Comisión Estatal para el Desarrollo de los Pueblos y Comunidades Indígenas
 Del 01 de Enero al 31 de Diciembre del 2019


CPCA-II-06

(PESOS)

CUENTA PÚBLICA 2019

Concepto	Egresos Aprobado Anual (1)	Ampliaciones/ (Reducciones) (2)	Egresos Modificado Anual (3=1+2)	Egresos Devengado Acumulado (4)	Egresos Pagado Acumulado (5)	Subajercicio (6 = 3 - 4)
Gasto Corriente	22,791,205.00	116,437.92	22,907,642.92	21,866,611.35	21,839,379.64	1,041,031.57
Gasto de Capital	238,000.00	-116,437.92	121,562.08	121,562.06	121,562.08	0.00
Amortización de la Deuda y Disminución de Pasivos			0.00			0.00
Pensiones y Jubilaciones			0.00			0.00
Participaciones			0.00			0.00
Total del Gasto	23,029,205.00	0.00	23,029,205.00	21,988,173.43	21,960,941.72	1,041,031.57


 LIC. MIGUEL ANGEL CONSTANTINO MONTALVO
 Director de Administración y Dpto. De Personal


 ING. JOSE ANTONIO CRUZ CASAS
 Coordinador General

Sistema Estatal de Evaluación
 Estado Analítico del Ejercicio Presupuesto de Egresos
 Clasificación Administrativa (Por Unidad Administrativa)
 Comisión Estatal para el Desarrollo de los Pueblos y Comuidades Indígenas
 Del 01 de Enero al 31 de Diciembre del 2019

CPCA: II-07

(PESOS)

CUENTA PÚBLICA 2019

Clasificación Administrativa (Por Unidad Administrativa)	Egresos Aprobado Anual (1)	Ampliaciones/ (Reducciones) (2)	Egresos Modificado Anual (3=1+2)	Egresos Devengado Acumulado (4)	Egresos Pagado Acumulado (5)	Subejercicio (6=3-4)
Unidad Administrativa 1(DIR. GRAL. DE OPERACIÓN)	13,788,062.95	-530,559.83	13,257,503.12	12,961,203.88	12,934,215.59	306,299.44
Unidad Administrativa 2(DIR. GRAL. DE ADMON)	3,817,831.79	633,333.74	4,451,165.53	4,451,163.53	4,448,699.51	2.00
Unidad Administrativa 4(COORD. GRAL.)	5,423,310.26	-102,773.91	5,320,536.35	4,585,806.22	4,578,026.82	734,730.13
Total del Gasto	\$ 23,029,205.00	\$ -	\$ 23,029,205.00	\$ 21,988,173.43	\$ 21,960,941.72	\$ 1,041,031.57

LIC. MIGUEL ANGEL CONSTANTINO MONTALVO
 Director de Administración y Dpto. De Personal

ING. JOSE ANTONIO CRUZ CASAS
 Coordinador General

Sistema Estatal de Evaluación
 Comisión Estatal para el Desarrollo de los Pueblos y Comunidades Indígenas
 Estado Analítico del Ejercicio del Presupuesto de Egresos Detallado - LDF
 Clasificación Administrativa
 Del 01 de Enero al 31 de Diciembre del 2019

CPCA-II-08

(PESOS)

CUENTA PÚBLICA 2019

Concepto (c)	Egresos					Subejercicio (e)
	Aprobado (d)	Ampliaciones/ (Reducciones)	Modificado	Devengado	Pagado	
I. Gasto No Etiquetado (I)=A+B+C+D+E+F+G+H)	23,029,205.00	-	23,029,205.00	21,988,173.43	21,960,941.72	1,041,031.57
Unidad Administrativa 1(DIR. GRAL. DE OPERACIÓN)	13,788,062.95	-530,559.83	13,257,503.12	12,951,203.68	12,934,215.59	306,289.44
Unidad Administrativa 2(DIR. GRAL. DE ADMÓN)	3,617,831.75	633,333.74	4,451,165.53	4,451,163.53	4,448,699.51	2.00
Unidad Administrativa 4(COORD. GRAL.)	5,423,310.26	-102,773.91	5,320,536.35	4,585,806.22	4,578,026.62	734,730.13
D. Dependencia o Unidad Administrativa 4						
E. Dependencia o Unidad Administrativa 5						
F. Dependencia o Unidad Administrativa 6						
G. Dependencia o Unidad Administrativa 7						
H. Dependencia o Unidad Administrativa 12						
II. Gasto Etiquetado (II)=A+B+C+D+E+F+G+H)						
A. Dependencia o Unidad Administrativa 1						
B. Dependencia o Unidad Administrativa 2						
C. Dependencia o Unidad Administrativa 3						
D. Dependencia o Unidad Administrativa 4						
E. Dependencia o Unidad Administrativa 5						
F. Dependencia o Unidad Administrativa 6						
G. Dependencia o Unidad Administrativa 7						
H. Dependencia o Unidad Administrativa 12						
III. Total de Egresos (II + I + II)	\$ 23,029,205.00	\$ -	\$ 23,029,205.00	\$ 21,988,173.43	\$ 21,960,941.72	\$ 1,041,031.57

LIC. MIGUEL ANGEL CONSTANTINO MONTALVO
 Director de Administración y Dpto. De Personal

ING. JOSE ANTONIO CRUZ CASAS
 Coordinador General

Sistema Estatal de Evaluación
 Estado Analítico del Ejercicio Presupuesto de Egresos
 Clasificación Administrativa (Por Poderes)
 Comisión Estatal para el Desarrollo de los Pueblos y Comuidades Indigenas
 Del 01 de Enero al 31 de Diciembre del 2019

CPCA-II-09

(PESOS)

CUENTA PÚBLICA 2019

Clasificación Administrativa (Por Poderes)	Egresos Aprobado Anual (1)	Ampliaciones/ (Reducciones) (2)	Egresos Modificado Anual (3=1+2)	Egresos Devengado Acumulado (4)	Egresos Pagado Acumulado (5)	Subejercicio (6=3-4)
Poder Ejecutivo	23,029,205.00	0.00	23,029,205.00	21,988,173.43	21,960,941.72	1,041,031.57
Poder Legislativo	0.00	0.00	0.00	0.00	0.00	0.00
Poder Judicial	0.00	0.00	0.00	0.00	0.00	0.00
Órganos Autónomos	0.00	0.00	0.00	0.00	0.00	0.00
Total del Gasto	\$ 23,029,205.00	\$ -	\$ 23,029,205.00	\$ 21,988,173.43	\$ 21,960,941.72	\$ 1,041,031.57

LIC. MIGUEL ANGEL CONSTANTINO MONTALVO
 Director de Administración y Dpto. De Personal

ING. JOSE ANTONIO CRUZ CASAS
 Coordinador General

Sistema Estatal de Evaluación
 Estado Analítico del Ejercicio Presupuesto de Egresos
 Clasificación Administrativa (Por Tipo de Organismos o Entidad Paraestatal)
 Comisión Estatal para el Desarrollo de los Pueblos y Comuidades Indígenas
 Del 01 de Enero al 31 de Diciembre del 2019

CPCA-II-10

(PESOS)

CUENTA PÚBLICA 2019

Concepto	Egresos Aprobado Anual (1)	Ampliaciones/Reducciones (2)	Egresos Modificado Anual (3=1+2)	Egresos Devengado Anual (4)	Egresos Pagado Anual (5)	Subejercicio (6=3-4)
Entidades Paraestatales y Fideicomisos No Empresariales y No Financieros	23,029,205.00	0.00	23,029,205.00	21,988,173.43	21,960,941.72	1,041,031.57
Instituciones Públicas de la Seguridad Social			0.00			0.00
Entidades Paraestatales Empresariales No Financieras con Participación Estatal Mayoritaria			0.00			0.00
Fideicomisos Empresariales No Financieros con Participación Estatal Mayoritaria			0.00			0.00
Entidades Paraestatales Empresariales Financieras Monetarias con Participación Estatal Mayoritaria			0.00			0.00
Entidades Paraestatales Empresariales Financieras No Monetarias con Participación Estatal Mayoritaria			0.00			0.00
Fideicomisos Financieros Públicos con Participación Estatal Mayoritaria			0.00			0.00
Total del Gasto	23,029,205.00	-	23,029,205.00	21,988,173.43	21,960,941.72	1,041,031.57

LIC. MIGUEL ANGEL CONSTANTINO MONTALVO
 Director de Administración y Dpto. De Personal

ING. JOSE ANTONIO CRUZ CASAS
 Coordinador General

Sistema Estatal de Evaluación
 Estado Analítico del Ejercicio Presupuesto de Egresos
 Clasificación Funcional (Finalidad y Función)
 Comisión Estatal para el Desarrollo de los Pueblos y Comunidades Indígenas
 Del 01 de Enero al 31 de Diciembre del 2019

CPCA-II-11

CUENTA PÚBLICA 2019

Concepto	Egresos Aprobado Anual (1)	Ampliaciones/ (Reducciones) (2)	Egresos Modificado Anual (3=1+2)	Egresos Devengado Anual (4)	Egresos Pagado Anual (5)	Subejercicio (6=3-4)
Gobierno	0.00	0.00	0.00	0.00	0.00	0.00
Legislación			0.00			0.00
Justicia			0.00			0.00
Coordinación de la Política de Gobierno			0.00			0.00
Relaciones Exteriores			0.00			0.00
Asuntos Financieros y Hacendarios			0.00			0.00
Seguridad Nacional			0.00			0.00
Asuntos de Orden Público y Seguridad Interior			0.00			0.00
Otros Servicios Generales			0.00			0.00
Desarrollo Social	23,029,205.00	0.00	23,029,205.00	21,988,173.43	21,960,941.72	1,041,031.57
Protección Ambiental			0.00			0.00
Viviendas y Servicios a la Comunidad			0.00			0.00
Salud			0.00			0.00
Recreación, Cultura y Otras Manifestaciones Sociales			0.00			0.00
Educación			0.00			0.00
Protección Social			0.00			0.00
Otros Asuntos Sociales	23,029,205.00	0.00	23,029,205.00	21,988,173.43	21,960,941.72	1,041,031.57
Desarrollo Económico	0.00	0.00	0.00	0.00	0.00	0.00
Asuntos Económicos, Comerciales y Laborales en General			0.00			0.00
Agropecuaria, Silvicultura, Pesca y Caza			0.00			0.00
Combustibles y Energía			0.00			0.00
Minería, Manufacturas y Construcción			0.00			0.00
Transporte			0.00			0.00
Comunicaciones			0.00			0.00
Turismo			0.00			0.00
Ciencia, Tecnología e Innovación			0.00			0.00
Otras Industrias y Otros Asuntos Económicos			0.00			0.00
Otras No Clasificadas en funciones anteriores	0.00	0.00	0.00	0.00	0.00	0.00
Transacciones de la Deuda Pública / Costo financiero de la Deuda			0.00			0.00
Transferencias, Participaciones y Aportaciones entre Diferentes Niveles y Órdenes de gobierno			0.00			0.00
Saneariamiento del Sistema Financiero			0.00			0.00
Adeudos de ejercicios Fiscales Anteriores			0.00			0.00
Total del Gasto	\$ 23,029,205.00	\$ -	\$ 23,029,205.00	\$ 21,988,173.43	\$ 21,960,941.72	\$ 1,041,031.57

LIC. MIGUEL ANGEL CONSTANTINO MONTALVO
 Director de Administración y Dpto. De Personal

ING. JOSE ANTONIO GRUZ CASAS
 Coordinador General

a1) Legislación							
a2) Justicia							
a3) Coordinación de la Política de Gobierno							
a4) Relaciones Exteriores							
a6) Asuntos Financieros y Hacendarios							
a6) Seguridad Nacional							
a7) Asuntos de Orden Público y de Seguridad Interior							
a8) Otros Servicios Generales							
B. Desarrollo Social (B=b1+b2+b3+b4+b5+b6+b7)							
b1) Protección Ambiental							
b2) Vivienda y Servicios a la Comunidad							
b3) Salud							
b4) Recreación, Cultura y Otras Manifestaciones Sociales							
b5) Educación							
b6) Protección Social							
b7) Otros Asuntos Sociales							
C. Desarrollo Económico (C=c1+c2+c3+c4+c5+c6+c7+c8+c9)							
c1) Asuntos Económicos, Comerciales y Laborales en General							
c2) Agropecuaria, Silvicultura, Pesca y Caza							
c3) Combustibles y Energía							
c4) Minería, Manufacturas y Construcción							
c5) Transporte							
c6) Comunicaciones							
c7) Turismo							
c8) Ciencia, Tecnología e Innovación							
c9) Otras Industrias y Otros Asuntos Económicos							
D. Otras No Clasificadas en Funciones Anteriores (D=d1+d2+d3+d4)							
d1) Transacciones de la Deuda Pública / Costo Financiero de							
d2) Transferencias, Participaciones y Aportaciones Entre Dist							
d3) Saneamiento del Sistema Financiero							
d4) Adeudos de Ejercicios Fiscales Anteriores							
II. Total de Egresos (II = I + D)	\$ 23,029,205.00	\$ -	\$ 23,029,205.00	\$ 21,988,173.43	\$ 21,960,941.72	\$ 1,041,031.57	

LIC. MIGUEL ANGEL CONSTANTINO MONTALVO
 Director de Administración y Dpto. De Personal

ING. JOSE ANTONIO CRUZ CASAS
 Coordinador General

Sistema Estatal de Evaluación
Estado Analítico del Ejercicio Presupuesto de Egresos
Por Partida del Gasto

Comisión Estatal para el Desarrollo de los Pueblos y Comunidades Indígenas
Del 01 de Enero al 31 de Diciembre del 2019

(PESOS)

CUENTA PÚBLICA 2019

Ejercicio del Presupuesto por Partida / Descripción	Egresos Aprobado Anual (1)	Ampliaciones/ (Reducciones) (2)	Egresos Modificado Anual (3=1+2)	Egresos Devengado Acumulado (4)	Egresos Pagado Acumulado (5)	Subejercicio (6=3-4)	% Avance Anual (7=4/3)
1000	12,017,611.00	50.00	\$12,017,611.00	\$11,336,360.45	\$11,332,129.99	\$681,250.55	94%
1100	5,810,967.77	\$160,220.94	\$6,971,188.71	\$5,971,188.61	\$5,971,188.61	\$0.10	100%
113	5,810,967.77	\$160,220.94	\$6,971,188.71	\$5,971,188.61	\$5,971,188.61	\$0.10	100%
11301	5,384,367.77	\$57,704.20	\$5,442,072.05	\$5,442,071.95	\$5,442,071.95	\$0.10	100%
11305	426,600.00	\$102,516.66	\$529,116.66	\$529,116.66	\$529,116.66	\$0.00	100%
1300	2,312,622.74	-\$82,264.22	\$2,230,358.52	\$2,045,296.39	\$2,045,296.39	\$185,062.13	92%
131	546,003.43	\$100,434.63	\$646,438.06	\$646,438.06	\$646,438.06	\$0.00	100%
13161	546,003.43	\$100,434.63	\$646,438.06	\$646,438.06	\$646,438.06	\$0.00	100%
132	1,581,941.71	-\$90,455.15	\$1,491,486.56	\$1,306,424.43	\$1,306,424.43	\$185,062.13	88%
13201	329,455.07	\$13,589.43	\$343,054.49	\$343,054.49	\$343,054.49	\$0.01	100%
13202	1,067,744.10	-\$106,671.64	\$981,072.46	\$796,010.36	\$796,010.36	\$185,062.10	81%
13203	82,366.27	\$1,313.53	\$83,679.80	\$83,679.79	\$83,679.79	\$0.01	100%
13204	82,366.27	\$1,313.53	\$83,679.80	\$83,679.79	\$83,679.79	\$0.01	100%
134	184,677.60	-\$82,243.70	\$92,433.90	\$92,433.90	\$92,433.90	\$0.00	100%
13403	184,677.60	-\$100,033.70	\$84,643.90	\$84,643.90	\$84,643.90	\$0.00	100%
13404	0.00	\$7,790.00	\$7,790.00	\$7,790.00	\$7,790.00	\$0.00	100%
1400	2,570,046.72	\$60,167.01	\$2,630,213.73	\$2,621,629.73	\$2,617,399.27	\$8,584.00	100%
141	1,070,779.92	\$7,074.08	\$1,077,854.00	\$1,069,270.00	\$1,069,270.00	\$8,584.00	99%
14102	314.64	-\$13.11	\$301.53	\$301.53	\$301.53	\$0.00	100%
14103	1,115.04	\$171.30	\$1,286.34	\$1,286.34	\$1,286.34	\$0.00	100%
14104	34,857.20	\$265.61	\$35,132.81	\$35,132.81	\$35,132.81	\$0.00	100%

14106	Otras prestaciones de Seguridad social	174,333.60	\$1,330.07	\$175,663.67	\$175,663.67	\$175,663.67	\$0.00	100%
14107	Aportacion para Infraestructura	69,732.96	\$632.17	\$70,265.13	\$70,265.13	\$70,265.13	\$0.00	100%
14108	Aportacion para la atencion a enfermedades Preexist	162,816.00	\$0.00	\$162,816.00	\$154,232.00	\$164,232.00	\$8,584.00	95%
14109	Aportaciones por Servicio Medico II ISSSTESON	592,733.28	\$4,522.43	\$597,255.71	\$597,255.71	\$597,255.71	\$0.00	100%
14110	Asignacion para prestamo prendario	34,867.20	\$265.81	\$35,132.81	\$35,132.81	\$35,132.81	\$0.00	100%
142	Aportaciones a Fondos de vivienda	278,933.76	\$2,127.71	\$281,061.47	\$281,061.47	\$281,061.47	\$0.00	100%
14202	Aportaciones al FOVISSSTE	278,933.76	\$2,127.71	\$281,061.47	\$281,061.47	\$281,061.47	\$0.00	100%
143	Aportaciones al Sistema para el Retiro	1,220,333.04	\$80,965.22	\$1,271,298.26	\$1,271,298.26	\$1,267,067.80	\$0.00	100%
14303	Pagos por defunciones, pensiones y jubilaciones	1,220,333.04	\$80,965.22	\$1,271,298.26	\$1,271,298.26	\$1,267,067.80	\$0.00	100%
1500	Otras prestaciones sociales y economicas	719,514.85	-5140,822.86	\$678,691.89	\$666,034.07	\$666,034.07	\$12,657.32	98%
152	Indemnizaciones	0.00	\$40,216.42	\$40,216.42	\$40,216.42	\$40,216.42	\$0.00	100%
15202	Pago por Liquidaciones	0.00	\$40,216.42	\$40,216.42	\$40,216.42	\$40,216.42	\$0.00	100%
154	Prestaciones contractuales	719,514.85	-5181,039.30	\$638,476.47	\$626,818.16	\$626,818.16	\$12,657.32	98%
15401	Prestaciones establecidas por condiciones grales.	2,950.80	\$7,429.91	\$10,380.71	\$10,294.76	\$10,294.76	\$85.95	99%
15404	Dias economicos y de descanso obligatorios no	164,732.53	-5105,043.05	\$59,689.48	\$59,689.48	\$59,689.48	\$0.00	100%
15409	Bono para despensa	166,320.00	\$0.00	\$166,320.00	\$159,390.00	\$159,390.00	\$6,930.00	96%
15410	Apoyo para canastilla de maternidad	1,350.00	\$0.00	\$1,350.00	\$1,350.00	\$1,350.00	\$0.00	100%
15413	Ayuda para guarderia a madres trabajadoras	9,720.00	-33,240.00	\$6,480.00	\$6,480.00	\$6,480.00	\$0.00	100%
15416	Apoyo para utiles escolares	10,080.00	\$0.00	\$10,080.00	\$10,080.00	\$10,080.00	\$0.00	100%
15417	Apoyo para desarrollo y capacitacion	84,744.00	-31,531.00	\$81,213.00	\$81,213.00	\$81,213.00	\$0.00	100%
15418	Compensacion especifica a personal de base	98,039.52	-358,809.81	\$42,029.91	\$42,029.91	\$42,029.91	\$0.00	100%
15419	Ayuda para servicio de transporte	94,908.00	-5705.63	\$94,202.37	\$90,953.50	\$90,953.50	\$3,248.87	97%
15421	Bono dia de madres	10,350.00	\$0.00	\$10,350.00	\$10,350.00	\$10,350.00	\$0.00	100%
15423	Bono por aniversario sindical	6,050.00	\$0.00	\$6,050.00	\$5,500.00	\$5,500.00	\$550.00	91%
15424	bono dia padres	650.00	\$0.00	\$650.00	\$650.00	\$650.00	\$0.00	100%
15425	Apoyo para compra de material de construccion	44,220.00	\$0.00	\$44,220.00	\$42,377.50	\$42,377.50	\$1,842.50	96%
15426	Apoyo para despensa para los rep. Sindicales	5,460.00	\$0.00	\$5,460.00	\$5,460.00	\$5,460.00	\$0.00	100%
15427	Bono de Productividad al personal de base	19,140.00	-\$18,140.00	\$0.00	\$0.00	\$0.00	\$0.00	100%
1600	Previsiones	474,947.00	\$0.00	\$474,947.00	\$0.00	\$0.00	\$474,947.00	0%
161	Previsiones de carácter laboral, economica y de	474,947.00	\$0.00	\$474,947.00	\$0.00	\$0.00	\$474,947.00	0%

16161	Provision para incremento de sueldo	474,947.00	\$0.00	\$474,947.00	\$0.00	\$0.00	\$0.00	\$0.00	0%
1700	Pagos de estímulos a servidores públicos	129,511.92	\$2,699.23	\$132,211.15	\$132,211.15	\$132,211.15	\$132,211.15	\$0.00	100%
171	Estímulos	129,511.92	\$2,699.23	\$132,211.15	\$132,211.15	\$132,211.15	\$132,211.15	\$0.00	100%
17164	Bono por puntualidad	43,680.00	-33,525.00	\$40,155.00	\$40,155.00	\$40,155.00	\$40,155.00	\$0.00	100%
17165	Compensación por titulación a nivel licenciatura	85,831.92	\$6,224.23	\$92,056.15	\$92,056.15	\$92,056.15	\$92,056.15	\$0.00	100%
2000	Materiales y suministros	472,500.00	\$456,921.61	\$839,419.61	\$839,419.61	\$839,419.61	\$839,419.61	\$2.00	100%
2100	Materiales de administración	91,050.00	\$29,887.28	\$120,947.28	\$120,947.28	\$120,947.28	\$120,947.28	\$0.00	100%
211	Materiales, útiles y equipos menores de oficina	40,000.00	\$3,085.49	\$43,085.49	\$43,085.49	\$43,085.49	\$43,085.49	\$0.00	100%
21101	Materiales, útiles y equipos menores de oficina	40,000.00	\$3,085.49	\$43,085.49	\$43,085.49	\$43,085.49	\$43,085.49	\$0.00	100%
212	Materiales y útiles de impresión y reproducción	30,000.00	\$14,468.56	\$44,468.56	\$44,468.56	\$44,114.11	\$44,114.11	\$0.00	100%
21201	Materiales y útiles de impresión y reproducción	30,000.00	\$14,468.56	\$44,468.56	\$44,468.56	\$44,114.11	\$44,114.11	\$0.00	100%
216	Material de limpieza	6,000.00	\$2,731.43	\$8,731.43	\$8,731.43	\$8,731.43	\$8,731.43	\$0.00	100%
21601	Material de limpieza	6,000.00	\$2,731.43	\$8,731.43	\$8,731.43	\$8,731.43	\$8,731.43	\$0.00	100%
217	Materiales y útiles de enseñanza	60.00	\$178.80	\$238.80	\$238.80	\$238.80	\$238.80	\$0.00	100%
21701	Materiales educativos	60.00	\$178.80	\$238.80	\$238.80	\$238.80	\$238.80	\$0.00	100%
218	Materiales para el registro e identificación de bienes y personas	15,000.00	\$8,423.00	\$24,423.00	\$24,423.00	\$24,423.00	\$24,423.00	\$0.00	100%
21801	Piezas, engomados, calcomanías y hologramas	15,000.00	\$8,423.00	\$24,423.00	\$24,423.00	\$24,423.00	\$24,423.00	\$0.00	100%
220	Alimentos y utensilios	15,200.00	-93,871.80	\$13,328.20	\$13,328.20	\$13,328.20	\$13,328.20	\$0.00	100%
221	Productos alimenticios para personas	14,000.00	-92,302.65	\$11,697.45	\$11,697.45	\$11,697.45	\$11,697.45	\$0.00	100%
22101	Productos alimenticios para el personal de las instalaciones	14,000.00	-92,302.65	\$11,697.45	\$11,697.45	\$11,697.45	\$11,697.45	\$0.00	100%
223	Utensilios para el servicio de alimentación	1,200.00	\$430.75	\$1,630.75	\$1,630.75	\$1,630.75	\$1,630.75	\$0.00	100%
22301	Utensilios para el servicio de alimentación	1,200.00	\$430.75	\$1,630.75	\$1,630.75	\$1,630.75	\$1,630.75	\$0.00	100%
2400	Materiales y artículos de construcción y de reparación	1,500.00	\$51,653.70	\$53,153.70	\$53,153.70	\$53,153.70	\$53,153.70	\$0.00	100%
246	Material eléctrico y electrónico	500.00	-3202.00	\$298.00	\$298.00	\$298.00	\$298.00	\$0.00	100%
24601	Material eléctrico y electrónico	500.00	-3202.00	\$298.00	\$298.00	\$298.00	\$298.00	\$0.00	100%
248	Materiales complementarios	1,000.00	\$51,855.70	\$52,855.70	\$52,855.70	\$52,855.70	\$52,855.70	\$0.00	100%
24801	Materiales complementarios	1,000.00	\$51,855.70	\$52,855.70	\$52,855.70	\$52,855.70	\$52,855.70	\$0.00	100%
2500	Productos químicos, farmacéuticos y de laboratorio	2,500.00	-848.43	\$1,851.57	\$1,849.57	\$1,849.57	\$1,849.57	\$2.00	100%
253	Medicinas y productos farmacéuticos	2,500.00	-848.43	\$1,851.57	\$1,849.57	\$1,849.57	\$1,849.57	\$2.00	100%
25301	Medicinas y productos farmacéuticos	2,500.00	-848.43	\$1,851.57	\$1,849.57	\$1,849.57	\$1,849.57	\$2.00	100%

2500	Combustibles, lubricantes y aditivos	337,240.00	\$375,937.94	\$713,177.94	\$713,177.94	\$713,177.94	\$0.00	100%
251	Combustibles, lubricantes y aditivos	337,240.00	\$375,937.94	\$713,177.94	\$713,177.94	\$713,177.94	\$0.00	100%
26101	Combustibles	336,740.00	\$376,064.44	\$712,824.44	\$712,824.44	\$712,824.44	\$0.00	100%
26102	Lubricantes y aditivos	500.00	-\$146.50	\$353.50	\$353.50	\$353.50	\$0.00	100%
2900	Herramientas, Refacciones y Accesorios Menores	25,000.00	\$11,962.92	\$36,962.92	\$36,962.92	\$36,962.92	\$0.00	100%
291	Herramientas menores	\$0.00	\$1,299.00	\$1,299.00	\$1,299.00	\$1,299.00	\$0.00	100%
28101	Herramientas menores	\$0.00	\$1,299.00	\$1,299.00	\$1,299.00	\$1,299.00	\$0.00	100%
292	Refacciones y Accesorios Menores de Equipo de Edificio	\$0.00	\$334.69	\$334.69	\$334.69	\$334.69	\$0.00	100%
29201	Refacciones y Accesorios Menores de Equipo de Edificio	\$0.00	\$334.69	\$334.69	\$334.69	\$334.69	\$0.00	100%
294	Refacciones y Accesorios Menores de Equipo de Computo y Tecnologías de la Información.	5,000.00	\$2,656.39	\$7,656.39	\$7,656.39	\$7,656.39	\$0.00	100%
29401	Refacciones y Accesorios Menores de Equipo de Computo y Tecnologías de la Información.	5,000.00	\$2,656.39	\$7,656.39	\$7,656.39	\$7,656.39	\$0.00	100%
295	Refacciones y Accesorios Menores de Equipo de Transporte	20,000.00	\$7,672.84	\$27,672.84	\$27,672.84	\$27,672.84	\$0.00	100%
29501	Refacciones y Accesorios Menores de Equipo de Transporte	20,000.00	\$7,672.84	\$27,672.84	\$27,672.84	\$27,672.84	\$0.00	100%
3000	Servicios generales	801,094.00	\$923,503.48	\$1,724,897.48	\$1,724,897.48	\$1,720,788.34	\$0.00	100%
3100	Servicios básicos	155,350.00	-\$4,390.06	\$150,959.94	\$150,959.94	\$147,150.89	\$0.00	100%
311	Energía eléctrica	90,000.00	-\$1,679.00	\$88,321.00	\$88,321.00	\$88,321.00	\$0.00	100%
31101	Energía eléctrica	90,000.00	-\$1,679.00	\$88,321.00	\$88,321.00	\$88,321.00	\$0.00	100%
313	Agua	6,000.00	-\$463.18	\$5,516.82	\$5,516.82	\$5,516.82	\$0.00	100%
31301	Agua	6,000.00	-\$463.18	\$5,516.82	\$5,516.82	\$5,516.82	\$0.00	100%
314	Telefonía tradicional	55,000.00	-\$2,485.26	\$52,514.75	\$52,514.75	\$48,965.61	\$0.00	100%
31401	Telefonía tradicional	55,000.00	-\$2,485.26	\$52,514.75	\$52,514.75	\$48,965.61	\$0.00	100%
317	Servicios de acceso a Internet, redes y procesamiento de información	3,500.00	-\$380.00	\$3,120.00	\$3,120.00	\$2,860.00	\$0.00	100%
31701	Servicios de acceso a Internet, redes y procesamiento de información	3,500.00	-\$380.00	\$3,120.00	\$3,120.00	\$2,860.00	\$0.00	100%
318	Servicios postales y telegráficos	650.00	\$637.37	\$1,487.37	\$1,487.37	\$1,487.37	\$0.00	100%
31801	Servicio postal	650.00	\$637.37	\$1,487.37	\$1,487.37	\$1,487.37	\$0.00	100%
3200	Servicio de arrendamiento	74,000.00	\$28,706.35	\$102,706.35	\$102,706.35	\$102,706.35	\$0.00	100%
322	Arrendamiento de Edificios	40,000.00	\$3,848.00	\$43,848.00	\$43,848.00	\$43,848.00	\$0.00	100%
32201	Arrendamiento de Edificios	40,000.00	\$3,848.00	\$43,848.00	\$43,848.00	\$43,848.00	\$0.00	100%
323	Arrendamiento de mobiliario y eq. De administración, educacional y recreativo	24,000.00	-88,563.65	\$15,436.35	\$15,436.35	\$15,436.35	\$0.00	100%
32301	Arrendamiento de muebles, maquinaria y equipo	24,000.00	-88,563.65	\$15,436.35	\$15,436.35	\$15,436.35	\$0.00	100%

325	Arrendamiento de equipo de transporte	10,000.00	\$33,422.00	\$43,422.00	\$43,422.00	\$43,422.00	\$0.00	100%
32501	Arrendamiento de equipo de transporte	10,000.00	\$33,422.00	\$43,422.00	\$43,422.00	\$43,422.00	\$0.00	100%
3300	Servicios profesionales, científicos, técnicos y otros servicios	168,760.00	\$198,515.26	\$367,275.26	\$367,275.26	\$367,275.26	\$0.00	100%
331	Servicios legales, de contabilidad, auditorías y relacionados	150,000.00	\$184,712.00	\$344,712.00	\$344,712.00	\$344,712.00	\$0.00	100%
33101	Servicios legales, de contabilidad, auditorías y relacionados	150,000.00	\$184,712.00	\$344,712.00	\$344,712.00	\$344,712.00	\$0.00	100%
333	Servicios de consultoría en tecnologías de la información	10,000.00	-\$10,000.00	\$0.00	\$0.00	\$0.00	\$0.00	100%
33301	Servicios de informática	10,000.00	-\$10,000.00	\$0.00	\$0.00	\$0.00	\$0.00	100%
336	Servicios de apoyo administrativo, traducción y fotocopiado e impresión	0.00	\$13,803.26	\$13,803.26	\$13,803.26	\$13,803.26	\$0.00	100%
33603	Impresiones y publicaciones especiales	0.00	\$13,803.26	\$13,803.26	\$13,803.26	\$13,803.26	\$0.00	100%
338	Servicios de vigilancia	8,760.00	\$0.00	\$8,760.00	\$8,760.00	\$8,760.00	\$0.00	100%
33801	Servicios de vigilancia	8,760.00	\$0.00	\$8,760.00	\$8,760.00	\$8,760.00	\$0.00	100%
3400	Servicios financieros, bancarios y comerciales	58,000.00	-\$2,456.56	\$55,543.44	\$55,543.44	\$55,543.44	\$0.00	100%
341	Servicios financieros y bancarios	5,000.00	-\$1,894.68	\$3,105.32	\$3,105.32	\$3,105.32	\$0.00	100%
34101	Servicios financieros y bancarios	5,000.00	-\$1,894.68	\$3,105.32	\$3,105.32	\$3,105.32	\$0.00	100%
345	Seguros de bienes patrimoniales	53,000.00	-\$561.88	\$52,438.12	\$52,438.12	\$52,438.12	\$0.00	100%
34501	Seguros de bienes patrimoniales	53,000.00	-\$561.88	\$52,438.12	\$52,438.12	\$52,438.12	\$0.00	100%
3500	Servicios mantenimiento y conservación e instalación	103,000.00	\$135,145.92	\$238,145.92	\$238,145.92	\$238,145.92	\$0.00	100%
351	Conservación y mantenimiento menor de inmuebles	15,000.00	\$11,257.35	\$26,257.35	\$26,257.35	\$26,257.35	\$0.00	100%
35101	Mantenimiento y conservación de inmuebles	15,000.00	\$11,257.35	\$26,257.35	\$26,257.35	\$26,257.35	\$0.00	100%
353	Instalación, reparación y mantenimiento de equipo de cómputo y tecnologías de información	15,000.00	-\$6,813.20	\$8,386.80	\$8,386.80	\$8,386.80	\$0.00	100%
35301	Instalaciones	0.00	\$696.00	\$696.00	\$696.00	\$696.00	\$0.00	100%
35302	Mantenimiento y conservación de bienes informáticos	15,000.00	-\$7,509.20	\$7,690.80	\$7,690.80	\$7,690.80	\$0.00	100%
355	Reparación y mantenimiento de equipo de transporte	50,000.00	\$140,857.77	\$190,857.77	\$190,857.77	\$190,857.77	\$0.00	100%
35501	Mantenimiento de equipo de transporte	50,000.00	\$140,857.77	\$190,857.77	\$190,857.77	\$190,857.77	\$0.00	100%
357	Instalación, reparación y mantenimiento de maquinaria, otros equipos y herramientas	20,000.00	-\$10,458.00	\$9,512.00	\$9,512.00	\$9,512.00	\$0.00	100%
35701	Mantenimiento y conservación de maquinaria y equipo	20,000.00	-\$10,458.00	\$9,512.00	\$9,512.00	\$9,512.00	\$0.00	100%
359	Servicios de jardinería y fumigación	3,000.00	\$132.00	\$3,132.00	\$3,132.00	\$3,132.00	\$0.00	100%
35901	Servicios de jardinería y fumigación	3,000.00	\$132.00	\$3,132.00	\$3,132.00	\$3,132.00	\$0.00	100%
3600	Servicios de comunicación social y publicidad	5,000.00	\$220.02	\$5,220.02	\$5,220.02	\$5,220.02	\$0.00	100%
361	Difusión por radio, televisión y otros medios de mensajería sobre programas y actividades	5,000.00	\$220.02	\$5,220.02	\$5,220.02	\$5,220.02	\$0.00	100%

51901	Equipo de Administración	0.00	\$14,650.00	\$14,650.00	\$14,650.00	\$0.00	100%
520	Mobiliario y equipo Educativo y	0.00	\$6,999.00	\$6,999.00	\$6,999.00	\$0.00	100%
521	Equipos y aparatos Audiovisuales	0.00	\$6,999.00	\$6,999.00	\$6,999.00	\$0.00	100%
52101	Equipos y aparatos Audiovisuales	0.00	\$6,999.00	\$6,999.00	\$6,999.00	\$0.00	100%
5400	Vehículos y equipos de transporte	216,920.00	\$0.00	\$0.00	\$0.00	\$0.00	100%
541	Vehículos y equipos de terrestre	216,920.00	\$0.00	\$0.00	\$0.00	\$0.00	100%
54101	Automóviles y camiones	216,920.00	\$0.00	\$0.00	\$0.00	\$0.00	100%
	Total del Gasto	23,029,205.00	0.00	23,029,205.00	21,968,173.43	1,041,031.57	95%



LIC. MIGUEL ANGEL CONSTANTINO MONTALVO
 Director de Administración y Dpto. De Personal



ING. JOSE ANTONIO CRUZ CASAS
 Coordinador General


Sistema Estatal de Evaluación
 Estado Analítico del Ejercicio de Presupuesto de Egresos- Detallado – LDF
 (Clasificación de Servicios Personales por Categoría)
 Comisión Estatal para el Desarrollo de los Pueblos y Comunidades Indígenas
 Del 01 de Enero al 31 de Diciembre del 2019

CPCA-II-14

(PESOS)

CUENTA PÚBLICA 2019

Concepto (c)	Egresos					Subejercicio (d)
	Aprobado (d)	Ampliaciones/ (Reducciones)	Modificado	Devengado	Pagado	
I. Gasto No Etiquetado (I=A+B+C+D+E+F)	12,017,611.00		12,017,611.00	11,336,368.45	11,332,129.99	681,250.55
A. Personal Administrativo y de Servicio Público	12,017,611.00		12,017,611.00	11,336,368.45	11,332,129.99	681,250.55
B. Magisterio						
C. Servicios de Salud (C=c1+c2)						
c1) Personal Administrativo						
c2) Personal Médico, Farmacéutico y afín						
D. Seguridad Pública						
E. Gastos asociados a la implementación de nuevas leyes federales o reformas o las mismas (E = e1 + e2)						
e1) Nombre del Programa o Ley 1						
e2) Nombre del Programa o Ley 2						
F. Sentencias laborales definitivas						
II. Gasto Etiquetado (II=A+B+C+D+E+F)						
A. Personal Administrativo y de Servicio Público						
B. Magisterio						
C. Servicios de Salud (C=c1+c2)						
c1) Personal Administrativo						
c2) Personal Médico, Farmacéutico y afín						
D. Seguridad Pública						
E. Gastos asociados a la implementación de nuevas leyes federales o reformas o las mismas (E = e1 + e2)						
e1) Nombre del Programa o Ley 1						
e2) Nombre del Programa o Ley 2						
F. Sentencias laborales definitivas						
III. Total del Gasto en Servicios Personales (III = I + II)	12,017,611.00		12,017,611.00	11,336,368.45	11,332,129.99	681,250.55


 LIC. MIGUEL ANGEL CONSTANTINO MONTALVO
 Director de Administración y Dpto. De Personal


 ING. JOSE ANTONIO CRUZ CASAS
 Coordinador General

Sistema Estatal de Evaluación
 Conciliación entre los Egresos Presupuestarios y los Gastos Contables
 Comisión Estatal para el Desarrollo de los Pueblos y Comunidades Indígenas
 Al 31 de Diciembre del 2019
 (Pesos)

CPCA-II-15

CUENTA PÚBLICA 2019

1. Total de Egresos Presupuestarios		21,988,173.43
2. Menos Egresos Presupuestarios No Contables		121,562.08
Materias Primas y Materiales de Producción y Comercialización		
Materiales y Suministros		
Mobiliario y Equipo de Administración	121,562.08	
Mobiliario y Equipo Educativo y Recreativo		
Equipo e Instrumental Médico y de Laboratorio		
Vehículos y Equipo de Transporte		
Equipo de Defensa y Seguridad		
Maquinaria, Otros Equipos y Herramientas		
Archivos Biológicos		
Bienes Inmuebles		
Activos Intangibles		
Otra Pública en Bienes de Dominio Público		
Otra Pública en Bienes Propios		
Acciones y Participaciones de Capital		
Compra de Títulos y Valores		
Concesión de Préstamos		
Inversiones en Fideicomisos, Mandatos y Otros Análogos		
Provisiones para Contingencias y Otras Erogaciones Especiales		
Amortización de la Deuda Pública		
Adeudos de Ejercicios Fiscales Anteriores (ADEFAS)		
Otros Egresos Presupuestales No Contables		
3. Más Gastos Contables No Presupuestarios		191,607.86
Estimaciones, Depreciaciones, Deterioros, Obsolescencia y Amortización	191,607.86	
Provisiones		
Disminución de Inventarios		
Aumento por Insuficiencia de Estimaciones por Pérdida o Deterioro u Obsolescencia		
Aumento por Insuficiencia de Provisiones		
Otros Gastos		
Otros Gastos Contables No Presupuestales		
4. Total de Gasto Contable (4= 1 - 2 + 3)		22,058,219.21

LIC. MIGUEL ANGEL CONSTANTINO MONTALVO
 Director de Administración y Dilo. De Personal

ING. JOSE ANTONIO CRUZ CASAS
 Coordinador General

Sistema Estatal de Evaluación
 Endeudamiento Neto


CPCA-II-16

Comisión Estatal para el Desarrollo de los Pueblos y Comunidades Indígenas
 Del 1 de Enero al 31 de Diciembre del 2019
 (pesos)

CUENTA PÚBLICA 2019

Identificación del crédito o Instrumento	Contratación / Colocación	Amortización	Endeudamiento Neto
	A	B	C=A-B
Créditos Bancarios			
1			
2			
3			
4			
5	NADA QUE INFORMAR EN ESTE APARTADO		
6			
7			
8			
9			
10			
	Total Créditos Bancarios		
Otros Instrumentos de Deuda			
1			
2			
3			
4			
5			
6			
7			
8			
9			
10			
	Total Otros Instrumentos de Deuda		
TOTAL			

Bajo protesta de decir verdad declaramos que los Estados Financieros y sus Notas, son razonablemente correctos y son responsabilidad del emisor.*


 LIC. MIGUEL ANGEL CONSTANTINO MONTALVO
 Director de Administración y Dpto. De Personal


 ING. JOSE ANTONIO CRUZ CASAS
 Coordinador General

Sistema Estatal de Evaluación
Intereses de la Deuda


CPCA-II-17

Comisión Estatal para el Desarrollo de los Pueblos y Comunidades Indígenas
Del 1 de Enero al 31 de Diciembre del 2019
(pesos)

CUENTA PÚBLICA 2019

Identificación del crédito o instrumento	Devengado	Pagado
Créditos Bancarios		
1		
2		
3		
4		
5	NADA QUE REPORTAR EN ESTE APARTADO	
6		
7		
8		
9		
10		
Total de Intereses Créditos Bancarios		
Otros Instrumentos de Deuda		
1		
2		
3		
4		
5		
6		
7		
8		
9		
10		
Total Intereses Otros Instrumentos de Deuda		
TOTAL		

Bajo protesta de decir verdad declaramos que los Estados Financieros y sus Notas, son razonablemente correctos y son responsabilidad del emisor.


LIC. MIGUEL ANGEL CONSTANTINO MONTALVO
Director de Administración y Dpto. De Personal


ING. JOSE ANTONIO CRUZ CASAS
Coordinador General

Sistema Estatal de Evaluación
Gasto Por Categoría Programática
Comisión Estatal para el Desarrollo de los Pueblos y Comunidades Indígenas
Del 01 de Enero al 31 de Diciembre del 2019

CPCA-III-01

(PESOS)

CUENTA PÚBLICA 2019

Concepto	Egresos Aprobado Anual (1)	Ampliaciones/ (Reducciones) (2)	Egresos Modificado Anual (3=1+2)	Egresos Devengado Acumulado (4)	Egresos Pagado Acumulado (5)	Subejercicio (6=3-4)
Programas						
Subsidios:	0.00	0.00	0.00	0.00	0.00	0.00
Sector Social y Privado o Estados y Municipios						
Sujetos a Reglas de Operación						
Otros Subsidios						
Desempeño de las Funciones:	23,029,205.00	0.00	23,029,205.00	21,988,173.43	21,960,941.72	1,041,031.57
Prestación de Servicios Públicos	23,029,205.00	0.00	23,029,205.00	21,988,173.43	21,960,941.72	1,041,031.57
Provisión de Bienes Públicos						
Planesación, Seguimiento y Evaluación de Políticas Públicas						
Promoción y Fomento						
Regulación y Supervisión						
Funciones de las Fuerzas Armadas (Únicamente el Gobierno Federal)						
Específicos						
Proyectos de Inversión						
Administrativos y de Apoyos						
Apoyo al Proceso Presupuestario y para Mejorar la Eficiencia Institucional						
Apoyo a la Función Pública y al Mejoramiento de la Gestión						
Operaciones Ajenas						
Compromisos						
Obligaciones de Cumplimiento de Resolución Jurisdiccional						
Desastros Naturales						
Obligaciones						
Pensiones y Jubilaciones						
Aportaciones a la Seguridad Social						
Aportaciones a Fondos de Estabilización						
Aportaciones a Fondos de Inversión y Reestructura de Pensiones						
Programas de gasto Federalizado (Gobierno Federal)						
Gasto Federalizado						
Participaciones a Entidades Federativas y Municipios						
Costo Financiero, Deuda o Apoyo a Deudores y Ahorradores de la Banca						
Adeudos de Ejercicios Fiscales Anteriores						
Total del Gasto	\$ 23,029,205.00	\$ -	\$ 23,029,205.00	\$ 21,988,173.43	\$ 21,960,941.72	\$ 1,041,031.57

LIC. MIGUEL ANGEL CONSTANTINO MONTALVO
Director de Administración y Dpto. De Personal

ING. JOSE ANTONIO CRUZ CASAS
Coordinador General

Sistema Estatal de Evaluación
Gasto Por Programa Presupuestario
Comisión Estatal para el Desarrollo de los Pueblos y Comuidades Indígenas
Del 01 de Enero al 31 de Diciembre del 2019
(PESOS)

CPCA-III-02

CUENTA PÚBLICA 2019

Concepto	Egresos Aprobado Anual (1)	Ampliaciones/ (Reducciones) (2)	Egresos Modificado Anual (3=1+2)	Egresos Devengado Anual (4)	Egresos Pagado Anual (5)	Subejercicio (6 = 3 - 4)
Programas						
Eje 1 Sonora en Paz y Tranquilidad	0	0	0	0	0	0
Nombre del Programa Presupuestario			0			0
Nombre del Programa Presupuestario			0			0
Nombre del Programa Presupuestario			0			0
Nombre del Programa Presupuestario			0			0
Nombre del Programa Presupuestario			0			0
Nombre del Programa Presupuestario			0			0
Nombre del Programa Presupuestario			0			0
NADA QUE INFORMAR EN ESTE APARTADO						
Eje 2 Sonora y Ciudades con Calidad de Vida	0	0	0	0	0	0
Nombre del Programa Presupuestario			0			0
Nombre del Programa Presupuestario			0			0
Eje 3 Economía con Futuro	0	0	0	0	0	0
Nombre del Programa Presupuestario			0			0
Nombre del Programa Presupuestario			0			0
Eje 4 Todos los Sonorenses Todas las Oportunidades	0	0	0	0	0	0
Nombre del Programa Presupuestario			0			0
Nombre del Programa Presupuestario			0			0
Eje 5 Gobierno Eficiente, Innovador, Transparente y	0	0	0	0	0	0
Nombre del Programa Presupuestario			0			0
Nombre del Programa Presupuestario			0			0
Eje 6 Gobierno Promotor de los Derechos Humanos e	0	0	0	0	0	0
Nombre del Programa Presupuestario			0			0
Nombre del Programa Presupuestario			0			0
Total del Gasto	0	0	0	0	0	0

LIC. MIGUEL ANGEL CONSTANTINO MONTALVO
Director de Administración y Dpto. De Personal

ING. JOSE ANTONIO CRUZ CASAS
Coordinador General

Sistema Estatal de Evaluación
Gastos por proyectos de inversión
Comisión Estatal para el Desarrollo de los Pueblos y Comunidades Indígenas
Del 01 de Enero al 31 de Diciembre del 2019
(pesos)

CPCA-III-03

CUENTA PÚBLICA 2019

GASTO DE INVERSION EJERCIDO:		
NOMBRE DEL PROYECTO	MONTO EROGADO	ORIGEN DEL RECURSO*
NADA QUE INFORMAR EN ESTE APARTADO		

*Se deberán informar con todos los fondos del recurso.

Ya sean obras con Recurso Federal, Recurso Estatal e Ingresos Propios del ente Público.

*Bajo protesta de decir verdad declaramos que los estados financieros y sus Notas, son razonablemente correctos y son responsabilidad del emisor.


LIC. MIGUEL ANGEL CONSTANTINO MONTALVO
Director de Administración y Dpto. De Personal


ING. JOSE ANTONIO CRUZ CASAS
Coordinador General



Gobierno del
Estado de Sonora

GOBIERNO DEL ESTADO DE SONORA

CPCA III-04
ANUAL

INFORME DE AVANCE DEL PROGRAMA OPERATIVO ANUAL 2019

CLAVE	HOMBRES US. INCIDIDOR	UNID. MEDIDA	TRM. META	TRM. CUM.	PROYECTADO		REALIZADO		% DE AVANCE ANUAL
					ANUAL	AVANCE	ANUAL	AVANCE	

DEPENDENCIA/ ENTIDAD 29 COMISIÓN ESTATAL PARA EL DESARROLLO DE PUEBLOS Y COMUNIDADES INDÍGENAS

UNIDAD ADMINISTRATIVA 122 DIRECCIÓN GENERAL DE OPERACIÓN DE PROGRAMAS INSTITUCIONALES ES

INDICADOR	UNID. MEDIDA	TRM. META	TRM. CUM.	PROYECTADO		REALIZADO		% DE AVANCE ANUAL
				ANUAL	AVANCE	ANUAL	AVANCE	
CONCERTACIÓN DEL DESARROLLO INDÍGENA POBLACIÓN INDÍGENA CON ASISTENCIA Y CAPACITACIÓN EN DERECHOS ESCOLARES, AGRÍCOLAS, OFICIALES Y JERARQUÍAS	PERSONA	A	B	META	3071.00	1524.00	2312.00	90.47%
				REAL.	3071.00	1524.00	2312.00	
				OPN				

EVALUACIÓN CUALITATIVA
EN EL EJERCICIO 2019 SE ASISTIERON A 2,312 MUJERES Y HOMBRES INDÍGENAS CON ASISTENCIA Y CAPACITACIÓN EN DERECHOS ESCOLARES, AGRÍCOLAS, OFICIALES Y JERARQUÍAS.

INDICADOR	UNID. MEDIDA	TRM. META	TRM. CUM.	PROYECTADO		REALIZADO		% DE AVANCE ANUAL
				ANUAL	AVANCE	ANUAL	AVANCE	
EDUCACIÓN INDÍGENA PERSONAS AFILIADAS PARA ALUMNOS ESTUDIANTES ECONÓMICOS DE INTERÉS, FERIAZOSOS Y TERCEROS EN CICLOS EDUCATIVOS	PERSONA	A	B	META	3700.00	2700.00	4200.00	114.00%
				REAL.	3700.00	2700.00	4200.00	
				OPN				

EVALUACIÓN CUALITATIVA
EN EL EJERCICIO 2019 SE ASISTIERON A 230 INDÍGENAS CON EL FIN DE AUMENTAR ESTIMULOS ECONÓMICOS PARA QUE DE INCIDIRAN, FORMARON Y TERCEROS EN CICLOS EDUCATIVOS.

INDICADOR	UNID. MEDIDA	TRM. META	TRM. CUM.	PROYECTADO		REALIZADO		% DE AVANCE ANUAL
				ANUAL	AVANCE	ANUAL	AVANCE	
CONCERTACIÓN DEL DESARROLLO INDÍGENA PORCENTAJE DE PERSONAS BENEFICIARIAS CULTURALES CON PERTENENCIA INDÍGENA	PERSONA	A	B	META	900.00	660.00	1160.00	128.89%
				REAL.	900.00	660.00	1160.00	
				OPN				

EVALUACIÓN CUALITATIVA
EN EL EJERCICIO 2019 SE BENEFICIARON 660 PERSONAS CON ACCESO AL CREDITO PARA EL DESARROLLO DE LAS ACTIVIDADES PRODUCTIVAS EN LAS ZONAS RURALES Y URBANAS.

INDICADOR	UNID. MEDIDA	TRM. META	TRM. CUM.	PROYECTADO		REALIZADO		% DE AVANCE ANUAL
				ANUAL	AVANCE	ANUAL	AVANCE	
PERSONAS PRODUCTIVAS EN PRODUCTOS DE PRODUCTOS Y COMERCIALIZACIÓN INDÍGENA	PERSONA	A	B	META	660.00	660.00	701.00	106.06%
				REAL.	660.00	660.00	701.00	
				OPN				

EVALUACIÓN CUALITATIVA
EN EL EJERCICIO 2019 SE BENEFICIARON A 230 PERSONAS CON PRODUCTOS PRODUCTIVOS Y TERCEROS EN CICLOS EDUCATIVOS.

INDICADOR	UNID. MEDIDA	TRM. META	TRM. CUM.	PROYECTADO		REALIZADO		% DE AVANCE ANUAL
				ANUAL	AVANCE	ANUAL	AVANCE	
PORCENTAJE DE PROPIETARIOS PRODUCTIVOS AFILIADOS PARA PRODUCIR EMPLEOS Y MEJORAR LOS VÍNCULOS INDÍGENAS	PROYECTO	A	B	META	230.00	230.00	300.00	130.43%
				REAL.	230.00	230.00	300.00	
				OPN				

EVALUACIÓN CUALITATIVA
EN EL EJERCICIO 2019 SE BENEFICIARON A 1,524 MUJERES Y HOMBRES INDÍGENAS CON ASISTENCIA Y CAPACITACIÓN EN DERECHOS ESCOLARES, AGRÍCOLAS, OFICIALES Y JERARQUÍAS.

INDICADOR	UNID. MEDIDA	TRM. META	TRM. CUM.	PROYECTADO		REALIZADO		% DE AVANCE ANUAL
				ANUAL	AVANCE	ANUAL	AVANCE	
PERSONAS BENEFICIARIAS CON CAPACITACIÓN, ASISTENCIA Y AFILIACIÓN A LA SALUD	PERSONA	A	B	META	1524.00	1524.00	1907.00	125.19%
				REAL.	1524.00	1524.00	1907.00	
				OPN				

MATRIZ DE INDICADORES DE RESULTADOS

Objetivo	Indicadores			Línea Base		Medio 2019	Medios de Verificación (Fuentes)	Seguimiento Avance al período	% de Avance
	Nombre	Yórnica	Scatido	Unidad de medida	Valor 2016				
CE: Brindar servicios, cuya base de registro conlleva a la ejecución de proyectos en materia de derechos sociales, agrarios, cívicos y laborales a personas indígenas	Indicador indígena de atención y capacitación en derechos sociales, agrarios, cívicos y laborales	Reducción indígena con atención y capacitación en derechos sociales, agrarios, cívicos y laborales	Asesorías	Proyecto	Timestral	3108	383	2312	126%
A1.C1 Fortalecer la calidad con pertinencia indígena	Fomento de personas beneficiarias en zonas rurales con pertinencia indígena	Fomento de personas beneficiarias en zonas urbanas con pertinencia indígena	Asesorías	Personas	Timestral	104	509	3185	132%
A1.C2 Fortalecer el acceso a estancias adicionales para estudiantes indígenas	Mujeres indígenas que mejoran su capacidad de desarrollo social, económico y productivo	Mujeres indígenas que mejoran su capacidad de desarrollo social, económico y productivo	Asesorías	Personas	Timestral	NA	100	4250	111%
A1.C3 Mejorar las capacidades de la mujer indígena	Mujeres indígenas que mejoran su capacidad de desarrollo social, económico y productivo	Mujeres indígenas que mejoran su capacidad de desarrollo social, económico y productivo	Asesorías	Personas	Timestral	NA	506	641	128%

MATRIZ DE INDICADORES DE RESULTADOS



Resumen narrativo (Objetivo)	Indicadores			Línea base	Meta 2019	Método de verificación (Indicador)	Supuestos	Avance al periodo	% de Avance
	Nombre	Fórmula	Unidad de medida						
ACTIVIDAD									
A2 C2. Informar y vincular a las Asociaciones, Organizaciones y personas indígenas de los programas voluntarios y de apoyo para el país.	Personas y actividades vinculadas indígenas, comunitarias y afines.	Personas y actividades vinculadas indígenas, comunitarias y afines.	Acordada	Persona	Trimestral	NA	Contar con el presupuesto para cubrir los programas de desarrollo integral de los pueblos indígenas	867	128%
A3 C3. Contribuir en la selección y promoción de los mejores talentos indígenas para el desarrollo del país.	Actas para la promoción y prevención de talentos indígenas y personas indígenas por género.	Actas para la selección y promoción de talentos indígenas y personas indígenas por género.	Acordada	Persona	Trimestral	NA	Contar con el presupuesto para cubrir los programas de desarrollo integral de los pueblos indígenas	795	135%
A4 C4. Contribuir a la generación de un mercado laboral de los mejores talentos indígenas para el desarrollo del país.	Personas beneficiarias en el uso y manejo de los recursos indígenas por género.	Personas beneficiarias en el uso y manejo de los recursos indígenas por género.	Acordada	Persona	Trimestral	NA	Contar con el presupuesto para cubrir los programas de desarrollo integral de los pueblos indígenas	498	125%
A5 C5. Promover la asistencia social y el apoyo a las personas indígenas.	Personas beneficiarias con apoyo social.	Personas beneficiarias con apoyo social.	Acordada	Persona	Trimestral	1862	Contar con el presupuesto para cubrir los programas de desarrollo integral de los pueblos indígenas	1081	58%

Sistema Estatal de Evaluación
Indicadores de Postura Fiscal

CPCA-IV-01

Comisión Estatal para el Desarrollo de los Pueblos y Comunidades Indígenas
Del 01 de Enero al 31 de Diciembre del 2019

(pesos)

CUENTA PÚBLICA 2019

Concepto	Estimado Original Anual	Devengado	Pagado 3
I. Ingresos Presupuestarios (I= 1 + 2)	23,029,205.00	21,983,253.80	21,983,253.80
1. Ingresos Gobierno del Estado 1			
2. Ingresos Sector Paraestatal 1	23,029,205.00	21,983,253.80	21,983,253.80
III. Egresos Presupuestarios (II= 3+4)	23,029,205.00	21,988,173.43	21,960,941.72
3. Egresos del Gobierno de la Entidad Federativa 2			
4. Egresos del Sector Paraestatal 2	23,029,205.00	21,988,173.43	21,960,941.72
III. Balance Presupuestario (Superávit o Déficit) (III= I-II)	0.00	-4,919.63	22,312.08
Concepto	Estimado Original Anual	Devengado	Pagado 3
III. Balance Presupuestario (Superávit o Déficit)	0.00	-4,919.63	22,312.08
IV. Interés, Comisiones y Gastos de la Deuda	0.00	0.00	0.00
V. Balance Primario (superávit o Déficit) (V= III-IV)	0.00	-4,919.63	22,312.08
Concepto	Estimado Original Anual	Devengado	Pagado 3
A. Financiamiento			
B. Amortización de la Deuda			
C. Endeudamiento o Desendeudamiento (C=A-B)	0.00	0.00	0.00

Bajo protesta de decir verdad declaramos que los Estados Financieros y sus Notas, son razonablemente correctos y son responsabilidad del emisor


LIC. MIGUEL ANGEL CONSTANTINO MONTALVO
Director de Administración y Dpto. De Personal


ING. JOSE ANTONIO CRUZ CASAS
Coordinador General

Sistema Estatal de Evaluación
Balance Presupuestario - LDF

CPCA-IV-02

Comisión Estatal para el Desarrollo de los Pueblos y Comunidades Indígenas
Del 01 de Enero al 31 de Diciembre del 2019

(PESOS)

CUENTA PÚBLICA 2019

Concepto (c)	Estimado/ Aprobado (d)	Devengado	Recaudado/ Pagado
A. Ingresos Totales (A = A1+A2+A3)	23,029,205.00	21,983,253.80	21,983,253.80
A1. Ingresos de Libre Disposición	23,029,205.00	21,983,253.80	21,983,253.80
A2. Transferencias Federales Etiquetadas	0.00	0.00	0.00
A3. Financiamiento Neto	0.00	0.00	0.00
B. Egresos Presupuestarios¹ (B = B1+B2)	23,029,205.00	21,988,173.43	21,960,941.72
B1. Gasto No Etiquetado (sin incluir Amortización de la Deuda Pública)	23,029,205.00	21,988,173.43	21,960,941.72
B2. Gasto Etiquetado (sin incluir Amortización de la Deuda Pública)	0.00	0.00	0.00
C. Remanentes del Ejercicio Anterior (C = C1 + C2)	0.00	0.00	0.00
C1. Remanentes de Ingresos de Libre Disposición aplicados en el periodo		0.00	0.00
C2. Remanentes de Transferencias Federales Etiquetadas aplicados en el periodo		0.00	0.00
I. Balance Presupuestario (I = A - B + C)	0.00	-4,919.63	22,312.08
II. Balance Presupuestario sin Financiamiento Neto (II = I - A3)	0.00	-4,919.63	22,312.08
III. Balance Presupuestario sin Financiamiento Neto y sin Remanentes del Ejercicio Anterior (III = II - C)	0.00	-4,919.63	22,312.08

Concepto	Aprobado	Devengado	Pagado
E. Intereses, Comisiones y Gastos de la Deuda (E = E1+E2)	0.00	0.00	0.00
E1. Intereses, Comisiones y Gastos de la Deuda con Gasto No Etiquetado	0.00	0.00	0.00
E2. Intereses, Comisiones y Gastos de la Deuda con Gasto Etiquetado	0.00	0.00	0.00
IV. Balance Primario (IV = III + E)	0.00	-4,919.63	22,312.08

Concepto	Estimado/ Aprobado	Devengado	Recaudado/ Pagado
F. Financiamiento (F = F1 + F2)	0.00	0.00	0.00
F1. Financiamiento con Fuente de Pago de Ingresos de Libre Disposición	0.00	0.00	0.00
F2. Financiamiento con Fuente de Pago de Transferencias Federales Etiquetadas	0.00		0.00
G. Amortización de la Deuda (G = G1 + G2)	0.00	0.00	0.00
G1. Amortización de la Deuda Pública con Gasto No Etiquetado	0.00	0.00	0.00
G2. Amortización de la Deuda Pública con Gasto Etiquetado	0.00	0.00	0.00
A3. Financiamiento Neto (A3 = F - G)	0.00	0.00	0.00

Concepto	Estimado/ Aprobado	Devengado	Recaudado/ Pagado
A1. Ingresos de Libre Disposición	21,029,205.00	21,983,253.80	21,983,253.80
A3.1 Financiamiento Neto con Fuente de Pago de Ingresos de Libre Disposición (A3.1 = F1 - G1)	0.00	0.00	0.00
F1. Financiamiento con Fuente de Pago de Ingresos de Libre Disposición	0.00	0.00	0.00
G1. Amortización de la Deuda Pública con Gasto No Etiquetado	0.00	0.00	0.00
B1. Gasto No Etiquetado (sin incluir Amortización de la Deuda Pública)	21,029,205.00	21,988,173.43	21,900,941.72
C1. Remanentes de Ingresos de Libre Disposición aplicados en el periodo		0.00	0.00
V. Balance Presupuestario de Recursos Disponibles (V = A1 + A3.1 - B1 + C1)	0.00	-4,919.63	22,312.08
VI. Balance Presupuestario de Recursos Disponibles sin Financiamiento Neto (VI = V - A3.1)	0.00	-4,919.63	22,312.08

Concepto	Estimado/ Aprobado	Devengado	Recaudado/ Pagado
A2. Transferencias Federales Etiquetadas	0.00	0.00	0.00
A3.2 Financiamiento Neto con Fuente de Pago de Transferencias Federales Etiquetadas (A3.2 = F2 - G2)	0.00	0.00	0.00
F2. Financiamiento con Fuente de Pago de Transferencias Federales Etiquetadas	0.00	0.00	0.00
G2. Amortización de la Deuda Pública con Gasto Etiquetado	0.00	0.00	0.00
B2. Gasto Etiquetado (sin incluir Amortización de la Deuda Pública)	0.00	0.00	0.00
C2. Remanentes de Transferencias Federales Etiquetadas aplicados en el periodo		0.00	0.00
VII. Balance Presupuestario de Recursos Etiquetados (VII = A2 + A3.2 - B2 + C2)	0.00	0.00	0.00
VIII. Balance Presupuestario de Recursos Etiquetados sin Financiamiento Neto (VIII = VII - A3.2)	0.00	0.00	0.00


LIC. MIGUEL ANGEL CONSTANTINO MONTALVO
 Director de Administración y Dpto. De Personal


ING. JOSE ANTONIO CRUZ CASAS
 Coordinador General


Sistema Estatal de Evaluación
Relación de Cuentas Bancarias Productivas Específicas
Comisión Estatal para el Desarrollo de los Pueblos y Comunidades Indígenas
Del 01 de Enero al 31 de Diciembre del 2019
(pesos)

CPCA-IV-03

CUENTA PÚBLICA 2019

Fondo, Programa o Convenio	Datos de la Cuenta Bancaria	
	Institución Bancaria	Número de Cuenta
1		
2		
3		
4	NADA QUE INFORMAR EN ESTE APARTADO	
5		
6		
7		
8		
9		
10		

Bajo protesta de decir verdad declaramos que los Estados Financieros y sus Notas, son razonablemente correctos y son responsabilidad del emisor


LIC. MIGUEL ANGEL CONSTANTINO MONTALVO
Director de Administración y Dpto. De Personal


ING. JOSE ANTONIO CRUZ CASAS
Coordinador General

Sistema Estatal de Evaluación
Relación de Bienes que Componen su Patrimonio
Comision Estatal Para el Desarrollo de los Pueblos y Comunidades Indigenas
al 31 de Diciembre del 2019
(pesos)

CPCA-IV-04

CUENTA PÚBLICA 2019

NO	CODIGO	DESCRIPCION DEL BIEN	VALOR HISTORICO
1	CEDIS-ER-011	MINI SPLIT 1 TONELADA MARCA RHEEM.	5,200.00
2	CEDISRC-029	IMPRESORA LASER JET P1005 USB	3,105.00
4	CEDIS-MO-114	LIBRERO ABIERTO 1.20X40X1.85, CON 4 ENTREPAÑOS	3,179.75
5	CEDIS-ER-007	MINI SPLIT UNA TONELADA MARCA RHEEN (GAYTAN)	4,750.00
6	CEDIS-EC-011	MONITOR LCD ACER 17" NEGRO	3,151.46
7	CEDIS-EC-012	IMPRESORA HP LASER JET P1005 USB	3,105.00
8	CEDIS-EC-013	COMPUTADORA PENTIUM 4 3.06	6,320.17
9	CEDIS-MO-065	ARCHIVERO VERTICAL DE 4 GAVETAS	4,280.40
10	CEDIS-ER-006	MINI SPLIT DOS TONELADAS	8,108.40
12	CEDIS-EC-008	CPU PENTIUM IV 3.06 GHZ.	3,843.24
13	CEDIS-EC-042	MONITOR LCD SAMSUNG 17"	2,367.39
14	CEDIS-EC-010	IMPRESORA LASER JET P1005 USB.	3,105.00
15	CEDIS-MO-060	AREA DE TRABAJO EN L	7,315.76
16	CEDIS-MO-055	AREA DE TRABAJO EN L	7,315.72
18	CEDIS-MO-058	ESCRITORIO SECRETARIAL 120X70	2,784.00
19	CEDIS-MO-058	LIBRERO A PISO ABIERTO DE 1.00*.40*1.90 CM., CON 5	2,415.00
21	CEDIS -EC-039	MONITOR LCD SAMSUNG 17"	2,367.39
22	CEDIS-EC-040	IMPRESORA HO LASER JET P2035N	8,584.00
23	CEDIS-EC-038	NOTEBOOK SONY VAIO VGN_NW215T	21,460.00
24	CEDIS-EC-037	COMPUTADORA PENTIUM 4 3.06	6,320.17
26	CEDIS-EC-035	CPU PENTIUM IV	6,550.00
27	CEDIS-MO-128	CONJUNTO SEMIEJECUTIVO DE 1.60* 60 C/LATERAL.	4,560.00
28	CEDIS-MO-127	CONJUNTO SEMIEJECUTIVO DE 1.60*.60 C/LATERAL.	4,560.00
29	CEDIS-ER-010	MINI SPLIT 2 TONELADAS	10,324.00
30	CEDIS-EC-025	COMPUTADORA HP	11,948.00
32	CEDIS-MO-103	TELEVISION VIZIO L32HDTV 10 A 32" LCD.	12,220.96
36	CEDIS-EC-020	MONITOR LCD ACER 17" NEGRO	3,151.46
37	CEDIS-EC-017	MONITOR LCD ACER 17" NEGRO	3,151.46
38	CEDIS-EC-019	IMPRESORA EPSON FX-890, MATRIZ DE PUNTOS.	8,554.85
41	CEDIS-MO-090	RELOJ ZK TAC DIGITAL	6,090.00
42	CEDIS-ER-002	EQUIPO DE AIRE ACOONDICIONADO MIRAGE 5 TON.	12,600.00
43	CEDIS-ER-003	MINI SPLIT 1 TONELADA MARCA RHEEM.	5,200.00
44	CEDIS-EC-005	EQUIPO MINISPLIT 1 TONELADA	5,100.25
45	CEDIS-EC-006	COMPUTADORA HP ELITE	18,991.42
46	CEDIS-EC-004	IMPRESORA HP LASER JET 3505N	24,587.00
47	CEDIS ME-007	LECTORA DE CODIGO DE BARRAS VOYAGER.	4,772.50
48	CEDIS-MO-048	LIBRERO ABIERTO 4 ENTREPAÑOS MARCA JATA	3,422.00
49	CEDIS-MO-030	GABINETE EMPOTRABLE MADERA ALDER	4,872.00
50	CEDIS-MO-029	CAJA FUERTE SENTRY SAFE	2,552.00
51	CEDIS-MO-160	ENGARGOLADORA PARA ANILLO METALICO MINI WIRE 130	3,610.00
52	CEDIS-ER-016	MINI SPLIT UNA TONELADA NO. SERIE 440351	4,800.00
55	CEDIS-MO-162	CONJUNTO SEMIEJECUTIVO PENINSULAR	12,702.00
58	CEDIS-MO-121	ESCRITORIO SECRETARIAL 120X60X75	2,784.00

59	CEDIS-ER-004	MINISPLIT DE 1 TONELADA, MARCA RHEEM.	4,845.00
60	CEDIS-EC-004	COMPUTADORA PENTIUM 4 2.2 GHZ	5,128.05
61	CEDIS-ER-001	REFRIGERACIÓN DE VENTANA MIRAGE DE 1 1/2 TON.	3,220.00
62	CEDIS-EC-001	COMPUTADORA HP ELITE	18,991.42
63	CEDIS-ME-003	PURIFICADOR DE AIRE HONEYWELL MODELO 50250	7,146.99
64	CEDIS-MO-017	GABINETE EMPOTRABLE MADERA ALDER	4,872.00
65	CEDIS- EC-034	MONITOR LCD SAMSUNG 17"	2,367.39
66	CEDIS-EC-033	COMPUTADORA PENTIUM 4 3.05	6,320.17
67	CEDIS-MO-122	CONJUNTO SEMIEJECUTIVO DE 1.60*1.60 C/LATERAL	4,560.00
68	CEDIS-MO-124	CAJA FUERTE	2,952.62
70	CEDIS-EC-023	MONITOR LCD ACER 17" NEGRO	3,151.48
71	CEDIS-EC-022	COMPUTADORA PENTIUM 4 3.06	6,320.17
73	CEDIS-EC-058	COMPUTADORA HP	11,948.00
74	CEDIS-EC-060	PROYECTOR INFOCUS X2 1500 LUMENS	19,900.00
75	CEDIS-EC-059	IMPRESORA HP LASERJET 1150	3,879.24
76	CEDIS-MO-215	SILLA OPERATIVA ELEV. NEUMATICA	2,786.32
77	CEDIS-MO-214	ARCHIVERO VERTICAL DE 4 GAVETAS	4,280.40
79	CEDIS-ER-019	MINI SPLIT 2 TONELADAS MIRAGE	12,180.00
80	CEDIS-ER-018	MINI SPLIT 1 TONELADA	6,960.00
81	CEDIS-ER-017	MINI SPLIT 1 TONELADA	6,960.00
84	CEDIS-MO-192	ARCHIVERO VERTICAL 4 GAVETAS	4,924.20
85	CEDIS-MO-191	ARCHIVERO VERTICAL 4 GAVETAS	4,924.20
86	CEDIS-MO-185	ESCRITORIO SECRETARIA TRADICIONAL	2,987.00
88	CEDIS-EC-046	COMPUTADORA HP	11,948.00
89	CEDIS-EC-057	COMPUTADORA HP ELITE	18,991.41
90	CEDIS-EC-056	IMPRESORA HP COLOR LASERJET PRO CP1025NW	5,196.80
92	CEDIS-MO-198	AREA DE TRABAJO EN L 2 CAJONERAS 5 CAJONES	14,604.40
94	CEDIS-ER-013	MINI SPLIT UNA TONELADA MARCA RHEEM	4,999.60
95	CEDIS-EC-044	MONITOR LCD SAMSUNG 17"	2,367.40
96	CEDIS-EC-046	SCANNER HP	10,689.94
97	CEDIS-EC-044	COMPUTADORA INTEL CORE DUO PENTIUM IV	7,992.50
98	CEDIS-ME-023	EQUIPO DE SONIDO C/2 MICROFONOS INALAMBRICOS	16,854.80
99	CEDIS-MO-144	ARCHIVERO 4 GAVETAS, C/CAJA FUERTE METALICA.	4,480.00
101	CEDIS-MO-156	ESTANTERIA METALICA	11,002.05
102	CEDIS-EC-064	COMPUTADORA PORTATIL INTEL CORE	11,188.20
103	CEDIS-EC-062	COMPUTADORA HP	13,427.00
105	CEDIS-MO-217	SILLA OPERATIVA ELEV. AUT.	2,786.32
106	CEDIS-MO-216	CONJUNTO SECRETARIAL GEBESA	3,596.00
107	CEDIS-ER-008	AIRE ACOONDICIONADO MIRAGE 1 TON. MAC. 1221.	3,500.00
108	CEDIS-EC-014	IMPRESORA ESPSON FX-690	7,690.80
109	CEDIS-EC-015	COMPUTADORA HP	13,427.00
110	CEDIS-MO-080	LIBRERO MODULAR ABIERTO 80X30X2.20, CON 6 ENTREPAÑ	4,065.25
111	CEDIS-MO-079	LIBRERO MODULAR ABIERTO 80X30X2.20, CON 6 ENTREPAÑ	4,065.25
114	CEDIS-ER-015	MINI SPLIT 1 TONELADA MARCA RHEEM	5,200.01
115	CEDIS-EC-048	COMPUTADORA HP COMPAQ	18,990.36
116	CEDIS-EC-047	IMPRESORA HP LASER JET P1005 USB	3,105.00
117	CEDIS-MO-176	LIBRERO A PISO ABIERTO DE 1.00*.40*1.90 CM., CON 5	2,415.00
118	CEDIS-MO-172	LIBRERO A PISO ABIERTO DE 1.00*.40*1.90 CM., CON 4	2,415.00
119	CEDIS-MO-211	PANTALLA TV 42" HD 1080P	10,428.40
120	1240-1000-005	PICK-UP LOBO 4X2 2005 No. SERIE 1FTRF12W05K-D78912	245,000.00

121	1240-1000-006	PICK-UP FORD LOBO 4X2 MODELO 2006	261,400.00
122	1240-1000-007	Pick up Ford Ranger Crew-cab, Modelo 2007, Serie:S	193,000.00
124	1240-1000-011	FORD FIESTA NOTCH FIRST 2008. SERIE 9BFBT10N188-2	143,000.00
125	1240-1000-011	NISSAN NP300 MODELO 2016 SERIE 3N6AD33A5GK876609	268,200.00
126	1251-1000-001	SOFTWARE	15,000.00
127	1241-7000-00021-000	MINI SPLIT MARCA MIDCA	12,673.00
128	1241-7000-00022-000	MINI SPLIT MARCA MIDCA	12,673.00
129	1241-7000-00023-000	MINI SPLIT MARCA MIDCA	10,226.56
130	1241-7000-00024-000	MINI SPLIT MARCA MIDCA	10,226.56
131	1241-7000-00025-000	MINI SPLIT MARCA MIDCA	10,226.56
132	1241-3000-00030-000	COMUTADOR PANASONIC	8,387.95
133	1241-3000-00031-000	ENFRIADOR AGUA WH5911 NG	2,998.99
134	1241-5000-00070-000	IMPRESORA EPSON FX890	8,619.96
135	1241-5000-00069-000	COMPUTADORA ESC DEL INSPIRON 3250	16,156.32
136	1241-5000-00071-000	COMPUTADORA ARMADA INTEL CORRE 15	15,325.00
137	1241-5000-00069-000	VIDEO PROYECTOR S27 EPSON	8,699.00
138	1240-1000-013	NISSAN NP 300 MODELO 2018	305,700.00
139	1240-1000-014	NISSAN VERSA 2018	181,000.00
140	1241-7000-00026-000	MINI SPLIT 1 TONELADA MIRAGE	4,800.00
141	1241-7000-00027-000	MINI SPLIT 2 TONELADAS ABSOLUT X2	9,850.00
142	1241-5000-00072-000	COMPUTADORA ESCRITORIO DESKTOP HP 290	9,999.00
143	1241-5000-00073-000	COMPUTADORA ESCRITORIO DESKTOP HP 290	9,999.00
144	1241-5000-00074-000	COMPUTADORA ESCRITORIO DESKTOP HP 290	9,999.00
145	1241-5000-00075-000	COMPUTADORA ESCRITORIO DESKTOP HP 290	9,999.00
146	1241-5000-00076-000	COMPUTADORA ESCRITORIO DESKTOP HP 290	9,999.00
147	1241-5000-00077-000	COMPUTADORA ESCRITORIO DESKTOP HP 290	9,999.00
148	1241-5000-00078-000	LAP DELL VOSTRO	13,306.36
149	1241-5000-00079-000	LAP DELL VOSTRO	13,306.36
150	1241-5000-00080-000	LAP DELL VOSTRO	13,306.36
151	1242-1000-00010-000	VIDEO PROYECTOR HACER	6,999.00
		TOTAL ACTIVO	2,503,385.86
		TOTAL DEPRECIACION ACUMULADA	1,913,609.27
		TOTAL DE ACTIVO	589,776.59


Relación de esquemas bursátiles y de coberturas financieras
 Comisión Estatal para el Desarrollo de los Pueblos y Comunidades Indígenas
 Del 01 de Enero al 31 Diciembre de 2019
 (pesos)

CPCA-IV-05

CUENTA PÚBLICA 2019

Identificación del Instrumento	Colocación	Interés Ganados	Valor Actual
	A	B	C=A+B
1			
2			
3			
4			
5	NADA QUE INFORMAR EN ESTE APARTADO		
6			
7			
8			
9			
10			
Total	0.00	0.00	0.00
Otros Instrumentos de Bursatilización			
1			
2			
3			
4			
5			
6			
7			
8			
9			
10			
Total Otros Instrumentos	0.00	0.00	0.00
TOTAL	0.00	0.00	0.00

Bajo protesta de decir verdad declaramos que los Estados Financieros y sus Notas, son razonablemente correctos y son responsabilidad del emisor


 LIC. MIGUEL ANGEL CONSTANTINO MONTALVO
 Director de Administración y Dpto. De Personal


 ING. JOSE ANTONIO CRUZ
 CASAS

Sistema Estatal de Evaluación
Comisión Estatal para el Desarrollo de los Pueblos y Comunidades Indígenas
Análisis de las Variaciones Programático-Presupuestal
Al 31 de Diciembre del 2019

CUENTA PÚBLICA 2019

Ejercicio del Presupuesto por Partida / Descripción	Egresos Aprobado Anual (1)	Ampliaciones/ (Reducciones) (2)	Egresos Modificado Anual (3=1+2)	JUSTIFICACION
21101 Materiales, útiles y equipos menores de oficina	40,000.00	\$3,085.49	\$43,085.49	AMPLIACION NECESARIA PARA CUBRIR COMPRA DE MATERIAL DE OFICINA
21201 Materiales y útiles de impresión y reproducción	30,000.00	\$14,468.56	\$44,468.56	AMPLIACION NECESARIA PARA EL PAGO DE COPIAS E IMPRESION DE FORMATOS NECESARIOS EN LA PRESTACION DE SERVICIOS DE ESTA COMISION
21601 Material de limpieza	6,000.00	\$2,731.43	\$8,731.43	AMPLIACION MATERIAL DE LIMPIEZA POR LA NECESIDAD DE ENVIO A LAS OFICINAS DE ENLACE NAVOJOA Y LAZARO CARDENAS
21801 Placas, engomados, calcomanías y hologramas	15,000.00	\$9,423.00	\$24,423.00	AMPLIACION NECESARIA PARA EL PAGO DE PLACAS A VEHICULO ASIGNADO A CEDIS
22101 Productos alimenticios para el personal de las instalaciones	14,000.00	-\$2,302.55	\$11,697.45	REDUCCION EN ESTA PARTIDA PARA DAR SURCIENCIA PPTAL. A MATERIAL DE LIMPIEZA
24801 Materiales complementarios	1,000.00	\$51,855.70	\$52,855.70	AMPLIACION A ESTA PARTIDA POR LA COMPRA DE SILLAS PARA USO EN CEDIS
25301 Medicinas y productos farmacéuticos	2,500.00	-\$310.43	\$1,851.57	REDUCCION A ESTA PARTIDA PARA DAR SURCIENCIA PPTAL. A UTENSILIOS
26101 Combustibles	336,740.00	\$376,084.44	\$712,824.44	AMPLIACION NECESARIA PARA PODER ESTAR EN CONDICIONES DE VISITAR A LAS COMUNIDADES INDIGENAS EN NUEVAS ASIGNACIONES Y JORNADAS ESTABLECIDAS EN SEDESON, ASI COMO LA PERMANENCIA CONSTANTE EN LA TOTALIDAD DE LAS COMUNIDADES INDIGENAS DEL ESTADO
28101 Herramientas menores	\$0.00	\$1,299.00	\$1,299.00	AMPLIACION PPTAL. POR LA NECESIDAD DE ADQUISICION DE TELEFONO PARA USO EN CEDIS
28401 Refacciones y Accesorios Menores de Equipo de Computo y Tecnologías de la Información.	5,000.00	\$2,658.39	\$7,658.39	AMPLIACION PPTAL. POR LA NECESIDAD DE ADQ. DE DISCO EXTERNO PARA RESGUARDO DE INFORMACION
28601 Refacciones y Accesorios Menores de Equipo de Transporte	20,000.00	\$7,672.84	\$27,672.84	AMPLIACION PPTAL. NECESARIA PARA LA ADQ. DE LLANTAS A VEHICULO ASIGNADO A CEDIS
32201 Arrendamiento de Edificios	40,000.00	\$3,848.00	\$43,848.00	AMPLIACION PPTAL. NECESARIA PARA EL CUMPLIMIENTO TOTAL DE CONTRATO, CON INCREMENTO POR USO DE BODEGA
32301 Arrendamiento de muebles maquinaria y equipo	24,000.00	-\$8,563.55	\$15,436.35	REDUCCION NECESARIA PARA SOLVENTAR AMPLIACION EN VARIAS PARTIDAS
32501 Arrendamiento de equipo de transporte	10,000.00	\$33,422.00	\$43,422.00	AMPLIACION PPTAL. NECESARIA PARA EL ARRENDAMIENTO DE EQ. DE TRANSPORTE NECESARIO PARA LA VISITA A LAS COMUNIDADES INDIGENAS DE DIFICIL ACCESO
33101 Servicios legales, de contabilidad, auditorías y relacionados	150,000.00	\$194,712.00	\$344,712.00	AMPLIACION PPTLA. A ESTA PARTIDA PARA EL PAGO DE EVALUACION DE PROYECTOS CEDIS
33603 Impresiones y publicaciones especiales	0.00	\$13,803.26	\$13,803.26	AMPLIACION PPTLA. A ESTA PARTIDA POR FORMATOS DE PROGRAMAS DE LA CEDIS
35101 Mantenimiento y conservación de inmuebles	15,000.00	\$11,257.35	\$26,257.35	AMPLIACION NECESARIA PARA ADECUACIONES A LAS OFICINAS DE ENLACE NAVOJOA
35302 Mantenimiento y conservación de bienes informáticos	15,000.00	-\$7,309.20	\$7,690.80	REDUCCION EN PARTIDA PARA DAR SURCIENCIA PPTAL. A MMTO. Y CONSERV. DE INMUEBLES

ANEXO A

Sistema Estatal de Evaluación
Comisión Estatal para el Desarrollo de los Pueblos y Comunidades Indígenas
Análisis de las Variaciones Programático-Presupuestal
Al 31 de Diciembre del 2019

CUENTA PÚBLICA 2019

35501	Mantenimiento de equipo de transporte	50,000.00	\$140,857.77	\$190,857.77	AMPLIACION NECESARIA YA QUE EL EQUIPO DE TRANSPORTE ESTA DEPRECIADO CASI EN SU TOTALIDAD Y LOS GASTOS DE MANTENIMIENTO SE HAN INCREMENTADO CONSIDERABLEMENTE
36701	Mantenimiento y conservación de maquinaria y equipo	20,000.00	-\$10,485.00	-\$9,512.00	REDUCCION EN PARTIDA PARA DAR SUFICIENCIA PPTAL. A MNTO. Y CONSERV. DE EQ. DE TRANSP.
37101	Pasajes aéreos	30,000.00	-\$21,552.00	\$8,448.00	REDUCCION DE PARTIDA POR LA REDISTRIBUCION PPTAL. EN PARTIDAS VARIAS
37501	Viajeros en el país	120,000.00	\$247,410.00	\$367,410.00	AMPLIACION NECESARIA PARA PODER ESTAR EN CONDICIONES DE VISITAR A LAS COMUNIDADES INDIGENAS EN NUEVAS ASIGNACIONES Y JORNADAS ESTABLECIDAS EN SEDESON, ASI COMO LA PERMANENCIA CONSTANTE EN LA TOTALIDAD DE LAS COMUNIDADES INDIGENAS DEL ESTADO
37502	Gastos de camino	60,000.00	\$184,900.00	\$244,900.00	AMPLIACION NECESARIA PARA PODER ESTAR EN CONDICIONES DE VISITAR A LAS COMUNIDADES INDIGENAS EN NUEVAS ASIGNACIONES Y JORNADAS ESTABLECIDAS EN SEDESON, ASI COMO LA PERMANENCIA CONSTANTE EN LA TOTALIDAD DE LAS COMUNIDADES INDIGENAS DEL ESTADO
37901	Cuotas	0.00	\$11,676.00	\$11,676.00	AMPLIACION NECESARIA POR PAGO DE CUOTAS EN COMISIONES VARIAS
38201	Gastos de Orden Social y Cultural	0.00	\$4,487.15	\$4,487.15	AMPLIACION PPTAL. NECESARIA PARA PARTICIPACION EN DESFILE DEL 20-11-19
39202	Otros impuestos y derechos	0.00	\$142,527.00	\$142,527.00	AMPLIACION PPTAL. NECESARIA PARA EL PAGO DE IMPUESTOS SOBRE NOMINA. NO PRESUPUESTADOS
44101	Ayudas sociales a personas	9,500,000.00	-\$1,273,587.17	-\$8,226,012.83	REDUCCION PPTAL. NECESARIA PARA DAR SUFICIENCIA EN VARIAS PARTIDAS NECESARIAS PARA EL DESARROLLO OPERATIVO DE LOS PROGRAMAS CEDIS
51501	Bienes informáticos	21,080.00	\$78,833.08	\$99,913.08	AMPLIACION PPTAL PARA REALIZAR COMPRA DE EQUIPO DE COMPUTO, YA QUE EL ACTUAL ESTA EN PESIMAS CONDICIONES, Y LA RECOMENDACION FUE LA ADQUISICION DE NUEVO EQUIPO, ESTO PARA LA PROTECCION DE LA INFORMACION
51901	Equipo de Administración	0.00	\$14,050.00	\$14,050.00	AMPLIACION NECESARIA PARA LA COMPRA DE EQUIPO DE OFICINA
52101	Equipos y aparatos Audiovisuales	0.00	\$6,999.00	\$6,999.00	AMPLIACION NECESARIA PARA LA COMPRA DE PROYECTOR NECESARIO EN PROGRAMAS EN COMUNIDADES INDIGENAS
54101	Autobuses y camiones	216,920.00	-\$216,920.00	\$0.00	REDUCCION PPTAL. NECESARIA PARA DAR SUFICIENCIA EN VARIAS PARTIDAS EN LA COMPRA DE EQUIPO DE COMPUTO, SILLAS, ETC. NECESARIOS PARA EL DESARROLLO DE LA CEDIS

Desglose de saldo en Bancos e Inversiones
Comision Estatal para el Desarrollo de los Pueblos y Comunidades Indigenas
Al 31 de Diciembre del 2019
(pesos)

CUENTA PÚBLICA 2019

Desglose del saldo presentado en el formato ETCA-I-02, en el inciso A2), de la Cuenta: BANCOS/TESORERÍA				
Datos de la Cuenta Bancaria				Tipo de Recurso (1)
	Institución Bancaria	Número de Cuenta	Saldo	
1	HSBC	4033774456	\$ 1,867,996.83	SUBSIDIO ESTATAL
2	HSBC	4033774449	\$ 330.36	SUBSIDIO ESTATAL
3	HSBC	4027993328	\$ 0.01	SUBSIDIO ESTATAL
4				
5				
6				
7				
8				
9				
10				
11				
12				
13				
14				
15				
16				

17			
18			
19			
20			
TOTAL \$			1,868,327.19

"Bajo protesta de decir verdad declaramos que los Estados Financieros y sus Notas, son razonablemente correctos y son responsabilidad del emisor"

1) Tipo de Recurso: Federal o Estatal (incluye Ingresos Propios)

Nota: En caso de que la cuenta bancaria tenga los dos tipos de recursos, presentar dos veces la misma cuenta separando los saldos por tipo de recurso.

Desglose del saldo presentado en el formato ETCA-I-02, en el inciso A4), de la Cuenta: INVERSIONES TEMPORALES (HASTA 3 MESES)				
Datos de la Cuenta Bancaria				Tipo de Recurso (1)
	Institución Bancaria	Número de Cuenta	Saldo	
1				
2				
3				
4				
5				
6				
7				
8				
9				
TOTAL				0

Desglose del saldo presentado en el formato ETCA-I-02, en el inciso B1), de la Cuenta: INVERSIONES FINANCIERAS DE CORTO PLAZO				
Datos de la Cuenta Bancaria				Tipo de Recurso (1)
	Institución Bancaria	Número de Cuenta	Saldo	
1				
2				
3				
4				
5				
6				
7				
8				
9				
TOTAL				0

**Desglose del saldo presentado en el formato ETCA-I-02, en el inciso A) del Activo No Circulante, de la Cuenta:
INVERSIONES FINANCIERAS A LARGO PLAZO**

Datos de la Cuenta Bancaria				Tipo de Recurso (1)
	Institución Bancaria	Número de Cuenta	Saldo	
1				
2				
3				
4				
5				
6				
7				
8				
9				
TOTAL				0

Bajo protesta de decir verdad declaramos que los Estados Financieros y sus Notas, son razonablemente correctos y son responsabilidad del emisor

1) Tipo de Recurso: Federal o Estatal (incluye Ingresos Propios)

Nota: En caso de que la cuenta bancaria tenga los dos tipos de recursos, presentar dos veces la misma cuenta separando los saldos por tipo de recurso.

