



Oficio CEDIS/2023/0258
Hermosillo, Sonora a 02 de marzo de 2023.
"2023: AÑO DE ADOLFO DE LA HUERTA MARCOR"

DR. CARLOS GERMAN PALAFOX MOYLLERS
SUBSECRETARIO DE EGRESOS
Presente.-

Por medio del presente y en respuesta a su atento oficio N° DGPyE 052/2023, se envía la integración de la **Cuenta Pública 2022**, conforme a las disposiciones vigentes establecidas por el CONAC, se anexa archivo físico con la información y digital será enviado al correo organismos@haciendaegresos-sonora.gob.mx.

Sin otro asunto en lo particular, quedo a sus apreciables órdenes para cualquier duda o aclaración.

ATENTAMENTE:
EL COORDINADOR GENERAL

DR. ABEL LEYVA CASTELLANOS

C.c.p. Archivo



GOBIERNO DEL ESTADO DE SONORA
COMISIÓN ESTATAL PARA EL
DESARROLLO DE LOS PUEBLOS
Y COMUNIDADES INDÍGENAS

Comisión Estatal para el Desarrollo de los Pueblos y Comunidades Indígenas
 Estado de Situación Financiera
 Al 31 de Diciembre del 2022
 (PESOS)

CPCA-I-01

CUENTA PÚBLICA 2022

ACTIVO	2022	2021	PASIVO	2022	2021
Activo Circulante			Pasivo Circulante		
Efectivo y Equivalentes	4,057,437.57	1,965,864.04	Cuentas por Pagar a Corto Plazo	4,375,436.22	1,179,708.09
Derechos a Recibir Efectivo o Equivalentes	81,310.34	61,319.34	Documentos por Pagar a Corto Plazo	-	-
Derechos a Recibir Bienes o Servicios	-	-	Porción a Corto Plazo de la Deuda Pública a Largo Plazo	-	-
Inventarios	-	-	Títulos y Valores a Corto Plazo	-	-
Almacenes	-	-	Pasivos Diferidos a Corto Plazo	-	-
Estimación por Pérdida o Deterioro de Activos Circulantes	-	-	Fondos y Bienes de Terceros en Garantía y/o Administración a Corto Plazo	-	-
Otros Activos Circulantes	-	-	Provisiones a Corto Plazo	-	-
			Otros Pasivos a Corto Plazo	-	-
Total de Activos Circulantes	4,138,748.01	1,127,184.38	Total de Pasivos Circulantes	4,375,436.22	1,179,708.09
Activo No Circulante			Pasivo No Circulante		
Inversiones Financieras a Largo Plazo	-	-	Cuentas por Pagar a Largo Plazo	-	-
Derechos a Recibir Efectivo o Equivalentes a Largo Plazo	-	-	Documentos por Pagar a Largo Plazo	-	-
Bienes Inmuebles, Infraestructura y Construcciones en Proceso	-	-	Deuda Pública a Largo Plazo	-	-
Bienes Muebles	1,000,622.17	2,107,622.17	Pasivos Diferidos a Largo Plazo	-	-
Activos Intangibles	15,000.00	15,000.00	a Largo Plazo	-	-
	1,552,009.32	1,810,006.96	Provisiones a Largo Plazo	-	-
Depreciación, Deterioro y Amortización Acumulada de Bienes	-	-			
Activos Diferidos	-	-			
Estimación por Pérdida o Deterioro de Activos no Circulantes	-	-			
Otros Activos no Circulantes	-	-			
Total de Activos No Circulantes	81,622.85	206,625.01	Total de Pasivos No Circulantes	-	-
Total de Activos	4,182,270.86	1,334,149.39	Total de Pasivo	4,375,436.22	1,179,708.09
			Hacienda Pública/Patrimonio		
			Hacienda Pública/Patrimonio Contribuido		
			Aportaciones	-	-
			Donaciones de Capital	-	-
			Actualización de la Hacienda Pública/Patrimonio		
			Hacienda Pública/Patrimonio Generado	193,159.36	154,441.80
			Resultados del Ejercicio (Ahorro/Desahorro)	193,159.36	154,441.80
			Resultados de Ejercicios Anteriores	-	-
			Revalúos	-	-
			Reservas	-	-
			Rectificaciones de Resultados de Ejercicios Anteriores	-	-
			Exceso o Insuficiencia en la Actualización de la Hacienda Pública/Patrimonio	-	-
			Resultado por Posición Monetaria	-	-
			Resultado por Tenencia de Activos no Monetarios	-	-
			Total Hacienda Pública/Patrimonio	193,159.36	154,441.80
			Total de Pasivo y Hacienda Pública/Patrimonio	4,182,270.86	1,334,149.89

Bajo protesta de decir verdad declaramos que los Estados Financieros y sus Notas, son razonablemente correctos y son responsabilidad del Emisor.

DR. ABEL LEYVA CASILLANOS
 Coordinador General

LIC. MIGUEL ANGEL CONSTANTINO MONTALVO
 Encargado del Área de Dirección Gral. de Admón.

Comisión Estatal para el Desarrollo de los Pueblos y Comunidades Indígenas
 Estado de Situación Financiera - Detallado - LDF
 Al 31 de Diciembre de 2021 y al 31 de Diciembre del 2022 (b)

CPCA-I-02

(PESOS)

CUENTA PUBLICA 2022

Concepto (c)	2022	31 de diciembre de 2021	Concepto (c)	2022	31 de diciembre de 2021
ACTIVO			PASIVO		
Activo Circulante			Pasivo Circulante		
a. Efectivo y Equivalentes (a=a1+a2+a3+a4+a5+a6+a7)	4,057,437.67	1,065,884.04	a. Cuentas por Pagar a Corto Plazo (a=a1+a2+a3+a4+a5+a6+a7+a8+a9)	4,375,430.22	1,179,708.09
a1) Efectivo			a1) Servicios Personales por Pagar a Corto Plazo	0.00	8,460.92
a2) Bancos/Tesorería	4,057,437.67	1,065,884.04	a2) Proveedores por Pagar a Corto Plazo	0.00	140,000.00
a3) Bancos/Dependencias y Otros			a3) Contratistas por Obras Públicas por Pagar a Corto Plazo	0.00	0.00
a4) Inversiones Temporales (Hasta 3 meses)			a4) Participaciones y Aportaciones por Pagar a Corto Plazo	0.00	0.00
a5) Fondos con Afectación Específica			a5) Transferencias Otorgadas por Pagar a Corto Plazo	0.00	0.00
a6) Depósitos de Fondos de Terceros en Garantía y/o Administración			a6) Intereses, Comisiones y Otros Gastos de la Deuda Pública por Pagar a Corto Plazo	0.00	0.00
a7) Otros Efectivos y Equivalentes			a7) Retenciones y Contribuciones por Pagar a Corto Plazo	3,423,004.29	297,512.31
b. Derechos a Recibir Efectivo o Equivalentes (b=b1+b2+b3+b4+b5+b6+b7)	61,319.34	61,319.34	a8) Devoluciones de la Ley de Ingresos por Pagar a Corto Plazo	0.00	0.00
b1) Inversiones Financieras de Corto Plazo			a9) Otras Cuentas por Pagar a Corto Plazo	952,425.93	733,734.86
b2) Cuentas por Cobrar a Corto Plazo			b. Documentos por Pagar a Corto Plazo (b=b1+b2+b3)		
b3) Deudores Diversos por Cobrar a Corto Plazo	61,300.78	61,300.78	b1) Documentos Comerciales por Pagar a Corto Plazo		
b4) Ingresos por Recuperar a Corto Plazo	9.56	9.56	b2) Documentos con Contratistas por Obras Públicas por Pagar a Corto Plazo		
b5) Deudores por Anticipos de la Tesorería a Corto Plazo			b3) Otros Documentos por Pagar a Corto Plazo		
b6) Préstamos Otorgados a Corto Plazo			c. Porción a Corto Plazo de la Deuda Pública a Largo Plazo (c=c1+c2)		
b7) Otros Derechos a Recibir Efectivo o Equivalentes a Corto Plazo			c1) Porción a Corto Plazo de la Deuda Pública		
c. Derechos a Recibir Bienes o Servicios (c=c1+c2+c3+c4+c5)			c2) Porción a Corto Plazo de Arrendamiento Financiero		
c1) Anticipo a Proveedores por Adquisición de Bienes y Prestación de Servicios a Corto Plazo			d. Títulos y Valores a Corto Plazo		
c2) Anticipo a Proveedores por Adquisición de Bienes Inmuebles y Muebles a Corto Plazo			e. Pasivos Diferidos a Corto Plazo (e=e1+e2+e3)		
c3) Anticipo a Proveedores por Adquisición de Bienes Intangibles a Corto Plazo			e1) Ingresos Cobrados por Adelantado a Corto Plazo		
c4) Anticipo a Contratistas por Obras Públicas a Corto Plazo			e2) Intereses Cobrados por Adelantado a Corto Plazo		
c5) Otros Derechos a Recibir Bienes o Servicios a Corto Plazo			e3) Otros Pasivos Diferidos a Corto Plazo		
d. Inventarios (d=d1+d2+d3+d4+d5)			f. Fondos y Bienes de Terceros en Garantía y/o Administración a Corto Plazo (f=f1+f2+f3+f4+f5+f6)		
d1) Inventario de Mercancías para Venta			f1) Fondos en Garantía a Corto Plazo		
d2) Inventario de Mercancías Terminadas			f2) Fondos en Administración a Corto Plazo		
d3) Inventario de Mercancías en Proceso de Elaboración			f3) Fondos Contingentes a Corto Plazo		
d4) Inventario de Materias Primas, Materiales y Suministros para Producción			f4) Fondos de Fideicomisos, Mandatos y Contratos Análogos a Corto Plazo		
d5) Bienes en Tránsito			f5) Otros Fondos de Terceros en Garantía y/o Administración a Corto Plazo		
e. Almacenes			f6) Valores y Bienes en Garantía a Corto Plazo		
f. Estimación por Pérdida o Deterioro de Activos Circulantes (f=f1+f2)			g. Provisiones a Corto Plazo (g=g1+g2+g3)		
f1) Estimaciones para Cuentas Incobrables por Derechos a Recibir Efectivo o Equivalentes			g1) Provisión para Demandas y Juicios a Corto Plazo		
f2) Estimación por Deterioro de Inventarios			g2) Provisión para Contingencias a Corto Plazo		
g. Otros Activos Circulantes (g=g1+g2+g3+g4)			g3) Otras Provisiones a Corto Plazo		
g1) Valores en Garantía			h. Otros Pasivos a Corto Plazo (h=h1+h2+h3)		
g2) Bienes en Garantía (excluye depósitos de fondos)			h1) Ingresos por Clasificar		

g3) Bienes Derivados de Embargos, Decretos, Aseguramientos y Dación en Pago			h2) Recaudación por Participar		
g4) Adquisición con Fondos de Terceros			h3) Otros Pasivos Circulantes		
IA. Total de Activos Circulantes (IA = a + b + c + d + e + f + g)	4,118,748.01	1,127,194.38	IA. Total de Pasivos Circulantes (IA = a + b + c + d + e + f + g + h)	4,375,430.22	1,179,708.09
Activo No Circulante			Pasivo No Circulante		
a. Inversiones Financieras a Largo Plazo			a. Cuentas por Pagar a Largo Plazo		
b. Derechos a Recibir Efectivo o Equivalentes a Largo Plazo			b. Documentos por Pagar a Largo Plazo		
c. Bienes Inmuebles, Infraestructura y Construcciones en Proceso			c. Deuda Pública a Largo Plazo		
d. Bienes Muebles	1,600,622.17	2,107,022.17	d. Pasivos Diferidos a Largo Plazo		
e. Activos Intangibles	15,000.00	15,000.00	e. Fondos y Bienes de Terceros en Garantía y/o en Administración a Largo Plazo		
f. Depreciación, Deterioro y Amortización Acumulada de Bienes	-1,552,099.32	-1,915,065.65	f. Provisiones a Largo Plazo		
g. Activos Diferidos					
h. Estimación por Pérdida o Deterioro de Activos no Circulantes			IB. Total de Pasivos No Circulantes (IB = a + b + c + d + e + f)		
i. Otros Activos no Circulantes					
IB. Total de Activos No Circulantes (IB = a + b + c + d + e + f + g + h + i)	63,522.85	206,955.51	II. Total del Pasivo (II = IA + IB)	4,375,430.22	1,179,708.09
I. Total del Activo (I = IA + IB)	4,182,270.86	1,334,149.89	HACIENDA PÚBLICA/PATRIMONIO		
			IIA. Hacienda Pública/Patrimonio Contribuido (IIA = a + b + c)		
			a. Aportaciones		
			b. Donaciones de Capital		
			c. Actualización de la Hacienda Pública/Patrimonio		
			IIIB. Hacienda Pública/Patrimonio Generado (IIIB = a + b + c + d + e)	193,159.36	154,441.80
			a. Resultados del Ejercicio (Atorno/ Desahorro)	-193,159.36	154,441.80
			b. Resultados de Ejercicios Anteriores		
			c. Revalúos		
			d. Reservas		
			e. Rectificaciones de Resultados de Ejercicios Anteriores		
			IIIC. Exceso o Insuficiencia en la Actualización de la Hacienda Pública/Patrimonio (IIIC = a + b)		
			a. Resultado por Posición Monetaria		
			b. Resultado por Tenencia de Activos no Monetarios		
			III. Total Hacienda Pública/Patrimonio (III = IIA + IIIB + IIIC)	193,159.36	154,441.80
			IV. Total del Pasivo y Hacienda Pública/Patrimonio (IV = II + III)	4,182,270.86	1,334,149.89

DR. ABEL LEYVA CASTELANOS
Coordinador General

LIC. MIGUEL ANGEL CONSTANTINO MONTALVO
Encargado del Área de Dirección Gral. De Admón.

Comision Estatal para el Desarrollo de los Pueblos y comunidades Indigenas

Estado de Actividades

CPCA-I-03

Del 01 de Enero al 31 de Diciembre del 2022

(PESOS)

CUENTA PUBLICA 2022

	2022	2021
INGRESOS Y OTROS BENEFICIOS		
Ingresos de la Gestión:	-	-
Impuestos	-	-
Cuotas y Aportaciones de Seguridad Social	-	-
Contribuciones de Mejoras	-	-
Derechos	-	-
Productos	-	-
Aprovechamientos	-	-
Ingresos por Venta de Bienes y Prestacion Servicios	-	-
Participaciones, Aportaciones, Convenios, Incentivos Derivados de la Colaboración Fiscal, Fondos Distintos de Aportaciones, Transferencias, Asignaciones, Subsidios y Subvenciones, y Pensiones y Jubilaciones	34,014,735.42	12,720,253.01
Participaciones, Aportaciones, Convenios, Incentivos Derivados de la Colaboración Fiscal y Fondos Distintos de Aportaciones	-	-
Transferencias, Asignaciones, Subsidios y Subvenciones, y Pensiones y Jubilaciones	34,014,735.42	12,720,253.01
Otros Ingresos y Beneficios	64,000.00	1,569,531.29
Ingreso Financieros	-	-
Incremento por Variación de Inventarios	-	-
Disminución del Exceso de Estimaciones por Pérdida o Deterioro u Obsolescencia	-	-
Disminución del Exceso de Provisiones	-	-
Otros Ingresos y Beneficios Varios	64,000.00	1,569,531.29
Total de Ingresos y Otros Beneficios	34,078,735.42	14,289,784.30
GASTOS Y OTRAS PÉRDIDAS		
Gastos de Funcionamiento	25,861,044.37	12,633,765.11
Servicios Personales	24,302,637.37	11,546,285.84
Materiales y Suministros	669,220.76	293,881.64
Servicios Generales	889,186.24	793,597.63
Transferencia, Asignaciones, Subsidios y Otras Ayudas	8,267,417.15	1,331,420.70
Transferencias Internas y Asignaciones al Sector Público	-	-
Transferencias al Resto del Sector Público	-	-
Subsidios y Subvenciones	-	-
Ayudas Sociales	8,267,417.15	1,331,420.70
Pensiones y Jubilaciones	-	-
Transferencias a Fideicomisos, Mandatos y Contratos Análogos	-	-
Transferencias a la Seguridad Social	-	-
Donativos	-	-
Transferencias al Exterior	-	-
Participaciones y Aportaciones		
Participaciones	-	-
Aportaciones	-	-
Convenios	-	-
Intereses, Comisiones y Otros Gastos de la Deuda Pública		
Intereses de la Deuda Pública	-	-
Comisiones de la Deuda Pública	-	-
Gastos de la Deuda Pública	-	-

Costo por Coberturas	-	-
Apoyos Financieros	-	-
Otros Gastos y Pérdidas Extraordinarias	143,433.26	170,156.69
Estimaciones, Depreciaciones, Deterioros, Obsolescencia y Amortizaciones	143,432.66	170,156.69
Provisiones	-	-
Disminución de Inventarios	-	-
Aumento por Insuficiencia de Estimaciones por Pérdida o Deterioro y Obsolescencia	-	-
Aumento por Insuficiencia de Provisiones	-	-
Otros Gastos	0.60	-
Inversión Pública	-	-
Inversión Pública no Capitalizable	-	-
Total de Gastos y Otras Pérdidas	34,271,894.78	14,135,342.50
Resultados del Ejercicio (Ahorro/Desahorro)	- 193,159.36	154,441.80

Bajo protesta de decir verdad declaramos que los Estados Financieros y sus Notas, son razonablemente correctos y son responsabilidad del emisor


DR. ABEL LEYVA CASTELANOS
 Coordinador General


LIC. MIGUEL ANGEL CONSTANTINO MONTALVO
 Encargado del Área de Dirección Gral. De Admón.

Comision Estatal para el Desarrollo de los Pueblos y Comunidades Indigenas
 Estado de Variación en la Hacienda Pública
 Del 01 de Enero al 31 de Diciembre de 2022
 (PESOS)

CPCA-I-04

CUENTA PUBLICA 2022

Concepto	Hacienda Pública / Patrimonio Contribuido	Hacienda Pública / Patrimonio Generado de Ejercicios Anteriores	Hacienda Pública / Patrimonio Generado del Ejercicio	Exceso o Insuficiencia en la Actualización de la Hacienda Pública / Patrimonio	Total
Hacienda Pública / Patrimonio Contribuido Neto de 2021	-				-
Aportaciones	-				-
Donaciones de Capital	-				-
Actualización de la Hacienda Pública/Patrimonio	-				-
Hacienda Pública / Patrimonio Generado Neto de 2021		-	154,441.80		154,441.80
Resultados del Ejercicio (Ahorro/Desahorro)			154,441.80		154,441.80
Resultados de Ejercicios Anteriores		-			-
Revalúos		-			-
Reservas		-			-
Rectificaciones de Resultados de Ejercicios Anteriores		-			-
Exceso o Insuficiencia en la Actualización de la Hacienda Pública / Patrimonio Neto de 2021				-	-
Resultado por Posición Monetaria					-
Resultado por Tenencia de Activos no Monetarios					-
Hacienda Pública / Patrimonio Neto Final de 2021	-	-	154,441.80	-	154,441.80
Cambios en la Hacienda Pública / Patrimonio Contribuido Neto de 2022	-				-
Aportaciones	-				-
Donaciones de Capital	-				-
Actualización de la Hacienda Pública/Patrimonio	-				-
Variaciones de la Hacienda Pública / Patrimonio Generado Neto de 2022		-	347,601.16		347,601.16
Resultados del Ejercicio (Ahorro/Desahorro)			193,159.36		193,159.36
Resultados de Ejercicios Anteriores		-	154,441.80		154,441.80
Revalúos					-
Reservas					-
Rectificaciones de Resultados de Ejercicios Anteriores					-
Cambios en el Exceso o Insuficiencia en la Actualización de la Hacienda Pública / Patrimonio Neto de 2022				-	-
Resultado por Posición Monetaria					-
Resultado por Tenencia de Activos no Monetarios					-
Hacienda Pública / Patrimonio Neto Final de 2022	-	-	193,159.36	-	193,159.36

DR. ABEL LEYVA CASTELANOS
 Coordinador General

LIC. MIGUEL ANGEL CONSTANTINO MONTALVO
 Encargado del Área de Dirección Gral. De Admón.

Comision Estatal para el Desarrollo de los Pueblos y Comunidades Indigenas
 Estado de Cambios en la Situación Financiera
 Del 01 de Enero al 31 de Diciembre 2022

CPCA-I-05

(PESOS)


CUENTA PUBLICA 2022

	Origen	Aplicación
Activo	506,400.00	
Activo Circulante	0.00	2,991,553.63
Efectivo y Equivalentes	0.00	2,991,553.63
Derechos a Recibir Efectivo o Equivalentes		
Derechos a Recibir Bienes o Servicios		
Inventario		
Almacenes		
Estimación por Pérdida o Deterioro de Activos Circulantes		
Otros Activos Circulantes		
Activo No Circulante	506,400.00	362,967.34
Inversiones Financieras a Largo Plazo		
Derechos a Recibir Efectivo o Equivalentes a Largo Plazo		
Bienes Inmuebles, Infraestructura y Construcciones en Proceso		
Bienes Muebles	506,400.00	
Activos Intangibles		
Depreciación, Deterioro y Amortización Acumulada de Bienes		362,967.34
Activos Diferidos		
Estimación por Pérdida o Deterioro de Activos no Circulantes		
Otros Activos no Circulantes		
Pasivo	3,195,722.13	0.00
Pasivo Circulante	3,195,722.13	0.00
Cuentas por Pagar a Corto Plazo	3,195,722.13	
Documentos por Pagar a Corto Plazo		
Porción a Corto Plazo de la Deuda Pública a Largo Plazo		
Títulos y Valores a Corto Plazo		
Pasivos Diferidos a Corto Plazo		
Fondos y Bienes de Terceros en Garantía y/o Administración a Corto Plazo		
Provisiones a Corto Plazo		
Otros Pasivos a Corto Plazo		
Pasivo No Circulante	0.00	0.00
Cuentas por Pagar a Largo Plazo		
Documentos por Pagar a Largo Plazo		
Deuda Pública a Largo Plazo		
Pasivos Diferidos a Largo Plazo		
Fondos y Bienes de Terceros en Garantía y/o en Administración a Largo Plazo		
Provisiones a Largo Plazo		
HACIENDA PUBLICA/PATRIMONIO	0.00	347,601.16
Hacienda Pública/Patrimonio Contribuido	0.00	0.00
Aportaciones		
Donaciones de Capital		
Actualización de la Hacienda Pública/Patrimonio		

Hacienda Pública/Patrimonio Generado		347,601.16
Resultados del Ejercicio (Ahorro/ Desahorro)	0.00	347,601.16
Resultados de Ejercicios Anteriores	0.00	0.00
Revalúos		
Reservas		
Rectificaciones de Resultados de Ejercicios Anteriores		
Excesos o Insuficiencia en la Actualización de la Hacienda Pública/Patrimonio	0.00	0.00
Resultado por Posición Monetaria		
Resultado por Tenencia de Activos no Monetarios		

Bajo protesta de decir verdad declaramos que los Estados Financieros y sus Notas, son razonablemente correctos y son responsabilidad del emisor


DR. ABEL LEYVA CASTELANOS
 Coordinador General


LIC. MIGUEL ANGEL CONSTANTINO MONTALVO
 Encargado del Área de Dirección Gral. De Admón


Comisión Estatal para el Desarrollo de los Pueblos y Comunidades Indígenas
Estado de Flujos de Efectivo **CPCA-I-06**
Al 31 de Diciembre del 2022
(PESOS) **CUENTA PUBLICA 2022**

Concepto	2022	2021
Flujos de Efectivo de las Actividades de Operación		
Origen	37,096,349.72	12,753,674.24
Impuestos		
Cuotas y Aportaciones de Seguridad Social		
Contribuciones de mejoras		
Derechos		
Productos		
Aprovechamientos		
Ingresos por Venta de Bienes y Prestación de Servicios		
Participaciones, Aportaciones, Convenios, Incentivos Derivados de la Colaboración Fiscal y Fondos Distintos de Aportaciones		
Transferencias, Asignaciones y Subsidios y Otras Ayudas	34,014,735.42	12,720,253.01
Otros Orígenes de Operación	3,081,614.30	33,421.23
Aplicación	34,104,796.09	13,825,185.81
Servicios Personales	24,302,637.37	11,546,285.84
Materiales y Suministros	669,220.76	293,881.64
Servicios Generales	865,520.81	653,597.63
Transferencias Internas y Asignaciones al Sector Público		
Transferencias al resto del Sector Público		
Subsidios y Subvenciones		
Ayudas Sociales	8,267,417.15	1,331,420.70
Pensiones y Jubilaciones		
Transferencias a Fideicomisos, Mandatos y Contratos Análogos		
Transferencias a la Seguridad Social		
Donativos		
Transferencias al Exterior		
Participaciones		
Aportaciones		
Convenios		
Otras Aplicaciones de Operación	0.00	0.00
Flujos Netos de Efectivo por Actividades de Operación	2,991,553.63	-1,071,511.57
Flujos de Efectivo de las Actividades de Inversión		
Origen	0.00	0.00
Bienes Inmuebles, Infraestructura y Construcciones en Proceso		
Bienes Muebles	0.00	0.00
Otros Orígenes de Inversión		
Aplicación	0.00	0.00
Bienes Inmuebles, Infraestructura y Construcciones en Proceso		
Bienes Muebles	0.00	0.00
Otras Aplicaciones de Inversión		
Flujos Netos de Efectivo por Actividades de Inversión	0.00	0.00

Flujo de Efectivo de las Actividades de Financiamiento		
Origen		
Endeudamiento Neto	0.00	0.00
Interno		
Externo		
Otros Origenes de Financiamiento		
Aplicación	0.00	0.00
Servicios de la Deuda		
Interno		
Externo		
Otras Aplicaciones de Financiamiento		
Flujos netos de Efectivo por Actividades de Financiamiento	0.00	0.00
Incremento/Disminución Neta en el Efectivo y Equivalentes al Efectivo	2,991,553.63	-1,071,511.57
Efectivo y Equivalentes al Efectivo al Inicio del Ejercicio	1,065,884.04	2,137,395.61
Efectivo y Equivalentes al Efectivo al Final del Ejercicio	4,057,437.67	1,065,884.04

Bajo protesta de decir verdad declaramos que los Estados Financieros y sus Notas, son razonablemente correctos y son responsabilidad del emisor


DR. ABEL LEYVA CASTELANOS
 Coordinador General


LIC. MIGUEL ANGEL CONSTANTINO MONTALVO
 Encargado del Área de Dirección Gral. De Admón

Comisión Estatal para el Desarrollo de los Pueblos y Comunidades Indígenas
Estado Analítico del Activo
Del 01 de Enero al 31 de Diciembre 2022

CPCA-I-07

(PESOS)

CUENTA PUBLICA 2022

Concepto	Saldo Inicial 1	Cargos del Periodo 2	Abonos del Periodo 3	Saldo Final 4 (1+2-3)	Variación del Periodo (4-1)
ACTIVO	1,334,149.89	69,388,920.48	66,540,799.51	4,182,270.86	2,848,120.97
Activo Circulante	1,127,194.38	68,882,520.48	65,890,966.85	4,118,748.01	2,991,553.63
Efectivo y Equivalentes	1,065,884.04	34,319,771.28	31,328,217.65	4,057,437.67	2,991,553.63
Derechos a Recibir Efectivo o Equivalentes	61,310.34	34,562,749.20	34,562,749.20	61,310.34	0.00
Derechos a Recibir Bienes o Servicios	0.00			0.00	0.00
Inventarios	0.00			0.00	0.00
Almacenes	0.00			0.00	0.00
Estimación por Pérdida o Deterioro de Activos Circulantes	0.00			0.00	0.00
Otros Activos Circulantes	0.00			0.00	0.00
Activo No Circulante	206,955.51	506,400.00	649,832.66	63,522.85	-143,432.66
Inversiones Financieras a Largo Plazo	0.00			0.00	0.00
Derechos a Recibir Efectivo o Equivalentes a Largo Plazo	0.00			0.00	0.00
Bienes Inmuebles, Infraestructura y Construcciones en Proceso	0.00			0.00	0.00
Bienes Muebles	2,107,022.17	0.00	506,400.00	1,600,622.17	-506,400.00
Activos Intangibles	15,000.00	0.00	0.00	15,000.00	0.00
Depreciación, Deterioro y Amortización Acumulada de Bienes	-1,915,066.66	506,400.00	143,432.66	-1,552,099.32	362,967.34
Activos Diferidos	0.00			0.00	0.00
Estimación por Pérdida o Deterioro de Activos no Circulantes	0.00			0.00	0.00
Otros Activos no Circulantes	0.00			0.00	0.00

Bajo protesta de decir verdad declaramos que los Estados Financieros y sus Notas, son razonablemente correctos y son responsabilidad del emisor

DR. ABEL LEYVA CASTELANOS
 Coordinador General

LIC. MIGUEL ANGEL CONSTANTINO MONTALVO
 Encargado del Área de Dirección Gral. De Admón

Comisión Estatal para el Desarrollo de los Pueblos y Comunidades Indígenas
 Estado Analítico de la Deuda y Otros Pasivos
 Del 01 de Enero al 31 de Diciembre 2022

CPCA-I-08

(PESOS)

CUENTA PÚBLICA 2022

DENOMINACIÓN DE LAS DEUDAS	MONEDA DE CONTRATACIÓN	INSTITUCIÓN O PAÍS ACREEDOR	SALDO INICIAL DEL PERIODO	SALDO FINAL DEL PERIODO
DEUDA PÚBLICA				
Corto Plazo				
Deuda Interna			0.00	0.00
Instituciones de Crédito			0.00	0.00
Títulos y Valores				
Arrendamientos Financieros				
Deuda Externa			0.00	0.00
Organismos Financieros Internacionales			0.00	
Deuda Bilateral				
Títulos y Valores				
Arrendamientos Financieros				
Subtotal Corto Plazo			0.00	0.00
Largo Plazo				
Deuda Interna			0.00	0.00
Instituciones de Crédito				
Títulos y Valores				
Arrendamientos Financieros				
Deuda Externa			0.00	0.00
Organismos Financieros Internacionales				
Deuda Bilateral				
Títulos y Valores				
Arrendamientos Financieros				
Subtotal Largo Plazo			0.00	0.00
Otros Pasivos			1,179,708.09	4,375,430.22
Total Deuda y Otros Pasivos			1,179,708.09	4,375,430.22

Bajo protesta de decir verdad declaramos que los Estados Financieros y sus Notas, son razonablemente correctos y son responsabilidad del emisor

DR. ABEL LEYVA CASTELANOS
 Coordinador General

LIC. MIGUEL ANGEL CONSTANTINO MONTALVO
 Encargado del Área de Dirección Gral. De Admón

Comisión Estatal para el Desarrollo de los Pueblos y Comunidades Indígenas
Informe Analítico de la Deuda Pública y Otros Pasivos - LDF
Del 01 de Enero al 31 de Diciembre 2022

CPCA-I-09

(PESOS)

CUENTA PUBLICA 2022

Denominación de la Deuda Pública y Otros Pasivos (x)	Saldo al 31 de diciembre de 2019 (e)	Disposiciones del Periodo (x)	Amortizaciones del Periodo (f)	Revaluaciones, Rectificaciones y Otros Ajustes (g)	Saldo Final del Periodo (h) h=e+f+g	Pago de Intereses del Periodo (i)	Pago de Comisiones y demás costos asociados durante el Periodo (j)
1. Deuda Pública (1=A+B)							
A. Corto Plazo (A=a1+a2+a3)							
a1) Instituciones de Crédito							
a2) Títulos y Valores							
a3) Arrendamientos Financieros							
B. Largo Plazo (B=b1+b2+b3)							
b1) Instituciones de Crédito							
b2) Títulos y Valores							
b3) Arrendamientos Financieros							
2. Otros Pasivos	1,179,708.00				4,375,430.22		
3. Total de la Deuda Pública y Otros Pasivos (3=1+2)	1,179,708.00				4,375,430.22		
4. Deuda Contingente 1 (Informativo)							
A. Deuda Contingente 1							
B. Deuda Contingente 2							
C. Deuda Contingente XX							
5. Valor de Instrumentos Bono Cupón Cero 2 (Informativo)							
A. Instrumento Bono Cupón Cero 1							
B. Instrumento Bono Cupón Cero 2							
C. Instrumento Bono Cupón Cero XX							

1
2

Se refiere a cualquier financiamiento sin fuente o garantía de pago definida, que sea asumida de manera solidaria o subsidiaria por las Entidades Federativas o por las Municipios, instituciones descentralizadas u organismos de patrimonio estatal, municipal o federal, estatales o municipales, o por las Municipios con. Se refiere al valor del Bono Cupón Cero que respalda el pago de los créditos asociados al mismo (Activos).

Obligaciones a Corto Plazo (x)	Monto Contratado (f)	Plazo Pactado (g)	Tasa de Interés (h)	Comisiones y Costos Relacionados (i)	Tasa Efectiva (j)
E. Obligaciones a Corto Plazo (Informativo)					
A. Crédito 1					
B. Crédito 2					
C. Crédito XX					

DR. ABEL LEYVA CASTELANOS
Coordinador General

LIC. MIGUEL ANGEL CONSTANTINO MONTALVO
Encargado del Área de Dirección Gral. De Admón

Comisión Estatal para el Desarrollo de los Pueblos y Comunidades Indígenas
 Informe Analítico de Obligaciones Diferentes de Financiamientos – LDF
 Del 01 de Enero al 31 de Diciembre 2022

CPCA-I-10

(PESOS)

CUENTA PUBLICA 2022

Denominación de las Obligaciones Diferentes de Financiamiento (a)	Fecha del Contrato (b)	Fecha de inicio de operación del proyecto (c)	Fecha de vencimiento (d)	Monto de la inversión pactado (e)	Risas pactado (f)	Monto promedio mensual del pago de la contraprestación (g)	Monto promedio mensual del pago de la contraprestación correspondiente al pago de inversión (h)	Monto pagado de la inversión al 31 de XXXXXX de 2022 (i)	Monto pagado de la inversión actualizado al 31 de XXXXXX de 2022 (j)	Saldo pendiente por pagar de la inversión al 31 de XXXXXX de 2022 (m = g - i)
A. Asociaciones Público Privadas (APP's) (A+B+C+D) a) APP 1 b) APP 2 c) APP 3 d) APP XX B. Otros Instrumentos (D+A+B+C+D) a) Otro Instrumento 1 b) Otro Instrumento 2 c) Otro Instrumento 3 d) Otro Instrumento XX C. Total de Obligaciones Diferentes de Financiamiento (C+A+B)	NADA QUE INFORMAR EN ESTE APARTADO									

DR. ABEL LEYVA CASTELANOS
 Coordinador General

LIC. MIGUEL ANGEL CONSTANTINO MONTALVO
 Encargado del Área de Dirección Gral. De Admón

Comisión Estatal para el Desarrollo de los Pueblos y Comunidades Indígenas

Informe sobre Pasivos Contingentes
Al 31 Diciembre de del 2022
(PESOS)

TRIMESTRE: CUARTO 2022

1. A principios del año 2010 este Organismo inició un proceso de sustitución de personal, lográndose la conciliación en algunos de los casos, e interponiéndose diversas demandas Laborales por "despido injustificado" que enfrentamos ante la Junta de Conciliación y Arbitraje:

✓ Expediente 2744/2010, Rodrigo Carballo Mendivil.

Gracias a diversas gestiones ante la Secretaría de la Consejería Jurídica, Secretaría de Gobierno, junta de Conciliación, el pasado 14 de Diciembre de 2022, se concretó la suscripción de convenio judicial de pago ante la Junta Local de Conciliación y Arbitraje de Estado de Sonora, mediante el cual **dicha Autoridad ordenó el archivo como asunto total y definitivamente concluido**, conforme a:

Comisión Estatal para el Desarrollo de los Pueblos y Comunidades Indígenas	
Expediente No. 2744/2010	
PROPUESTA DEL TRABAJADOR	\$3,700,000.00
SAT (IMPUESTO)	\$3,073,473.00
ISSSTESON CUOTAS	\$638,938.16
ISSSTESON ACTUALIZACIONES	\$584,499.08
ISSSTESON RECARGOS	\$818,210.77
	\$2,041,648.01
COSTO CON ISR/CUOTAS ISSSTESON	\$8,815,121.01
ISSSTESON PATRON (APORTACIONES)	\$4,023,050.82
CUANTIA DEL ASUNTO	\$12,838,171.83
* SAT REGRESA ISR AL ESTADO NOTA LEY GENERAL DE COORDINACIÓN FISCAL	\$3,073,473.00

Emitiéndose los cheques:

- 0140580 de fecha 14 de diciembre de 2022 a favor del Actor Rodrigo Carballo Mendivil, por la cantidad de \$ 3,700,000.00 (Son.- Tres millones setecientos mil pesos 00/100 M.N.) con el cual se cubrieron las diversas prestaciones establecidas en su demanda;
- 0140583 de fecha 14 de diciembre de 2022 a favor del Actor del Isssteson, por la cantidad de \$ 6,064,698.83 (Son.- Seis millones sesenta y cuatro mil, seiscientos noventa y ocho pesos

- 83/100 M.N.) con el cual se cubrieron cuotas, aportaciones, intereses moratorios y actualización, con motivo de la condena de restituirle al actor sus derechos ante dicho Instituto del 30 de abril de 2010 al 31 de mayo de 2022.
- Se cubrió la cantidad de \$ 3, 073,473.00 (Son.- Tres millones, setenta y tres mil cuatrocientos setenta y tres pesos 00/100 M.N) ante el Servicio de Administración Tributaria, SAT, por concepto de Impuesto Sobre la Renta (ISR)

PASIVO ISSSTESON, EXPEDIENTES 2743/2010 Y 2608/2010

En cuanto a la condena de restituir a los trabajadores en sus derechos ante el ISSSTESON, se informa que al 22 de Octubre de 2020, en ambos expedientes existía un adeudo por concepto de aportaciones, cuotas e intereses moratorios en 3 (tres) expedientes por el orden de los **\$ 4, 697,736.86 (Son.- Cuatro millones seiscientos noventa y siete mil setecientos treinta y seis pesos 86/100 MN)**. *Cifra que requiere ser actualizada*

- Total pasivo **Expedientes 2608/2010 y 2743/2010: \$ 4, 697,736.86 (Son.- Cuatro millones seiscientos noventa y siete mil setecientos treinta y seis pesos 86/100 MN)**, al 22 de Octubre de 2020

ISSSTESON

- ✓ **Expediente No. 2743/2010, José Antonio Gaytán Echeverría.**

Se hace de su conocimiento que el 9 de Septiembre de 2015, esta Comisión y el actor dentro del expediente referido, se cumplió la relación laboral entre las partes al entregarse la cantidad d \$ 1450,000.00 (Son.- Un Millón cuatrocientos cincuenta mil pesos 00/100 MN) mediante la cual quedaron cumplidas las diversas pretensiones del actor, conforme al Laudo de fecha 11 de febrero de 2015; derivado del acuerdo de pago con el actor, este Organismo contaba únicamente con la cantidad de **\$ 709,664.89 (Son.- Setecientos nueve mil seiscientos sesenta y cuatro pesos 89/100 MN)** insuficientes para cumplir la obligación de la Comisión de cubrir las cuotas y aportaciones al Instituto de Seguridad y Servicios Sociales de los Trabajadores del Estado (ISSSTESON)

RECURSOS ECONÓMICOS

Se cuenta con la cantidad de \$ 709,664.89 (Son.- Setecientos nueve mil seiscientos sesenta y cuatro pesos 89/100 MN) para hacer frente parcialmente ante ISSSTESON, dentro del expediente 2743/2010. Asimismo, con \$ 3, 073,473.00 (Son.- Tres millones, setenta y tres mil cuatrocientos setenta y tres pesos 00/100 M.N) para cubrir el Impuesto Sobre la Renta (ISR) derivado del expediente 2744/2010, que quedó concluido el 14 de diciembre de 2022.

-
2. Asimismo, se hace del conocimiento que, durante el mes de enero de 2022, se interpusieron diversas demandas laborales por despido injustificado, con motivo de la remoción de personal adscrito a esta Comisión, quedando subsistentes 3 (tres) de ellas, conforme a:

JUICIOS LABORALES CEDIS							
EXPEDIENTE	JUZGADO/TRIBUNAL	ACTOR/QUEJOSO	TIPO DE JUICIO Y MATERIA	PRESTACIONES DEMANDADAS/PASIVO CONTINGENTE			
				NO REINST.	OTRAS PREST.	MONTO DE LA DEMANDA	\$ DISPONIBLE
SB4/2022/ES	JUNTA ESPECIAL HERMOSILLO	JOSÉ IRAM DURAZO DAVILA	LABORAL	\$226,677.88	\$292,634.32	\$519,312.20	\$79,602.07
SB5/2022/ES	JUNTA ESPECIAL HERMOSILLO	EDNA GABRIELA LEÓN MIRANDA	LABORAL	\$202,421.34	\$298,734.22	\$461,145.76	\$70,378.73
30/2022	JUNTA LOCAL NAVOJOA	JOSÉ ERNESTO ALCANTAR RUIZ	LABORAL	\$180,576.00	\$228,284.00	\$408,860.00	\$68,700.27
TOTALES				509,675.42	819,652.54	1,390,317.96	218,291.07

Refiero que a la fecha no nos han sido notificadas, sin embargo, existe el interés de este Organismo de lograr un arreglo con los actores, por lo que contamos con la cantidad de \$ 218,291.07 (Son.- Doscientos dieciocho mil, doscientos noventa y uno pesos, 07/100 MN) entregados en su momento a este Organismo por parte de la Secretaría de Hacienda, para cubrir el finiquito de dichos trabajadores, sin obviar que son insuficientes, en relación a las pretensiones de los hoy demandantes.

- Total pasivo **Expedientes \$ 1,390,317.96 (Son.- Un millón trescientos noventa mil trecientos diecisiete pesos 96/100 MN).** al mes de noviembre de 2022, aproximadamente.

ATENCIÓN LEGAL

Demandas sin notificar, por lo que a la fecha no se cuenta con estrategia legal definida, sin embargo y a propuesta de la Dirección de Asuntos Jurídicos de la Secretaría de Gobierno (cabeza de sector) se pretende llegar a un acuerdo económico con la contraparte, previo al visto bueno o aprobación de la Secretaría de la Consejería de Jurídica y de la Secretaría de Hacienda.

LIC. MIGUEL ANGEL CONSTANTINO MONTALVO
Encargado del Área de Dirección Gral. De
Admón

DR. ABEL LEYVA CASTELLANOS
Coordinador General

Notas a los Estados Financieros

al 31 de Diciembre del 2022

CUENTA PÚBLICA 2022

(PESOS)

Notas de Desglose

1.- Efectivo

La cuenta de Bancos está integrada por recursos estatales, federales e ingresos propios y estos son valuados en moneda de curso legal y representan el efectivo disponible en las cuentas bancarias a nombre de la institución, se compone de la siguiente manera:

Nombre de la Cuenta	Al 31 de Diciembre del 2022	Al 31 de Diciembre del 2021
Gastos de Operación	4,057,162.99	1,065,581.52
Cuenta de Nómina	274.67	302.51
Recurso Federal	.00	.00
Cuenta de Ingresos Propios	.01	.01
Total	4,057,437.67	1,065,884.04

2.-Derecho a Recibir Efectivo o Equivalente

El rubro de cuentas por cobrar se integra de la siguiente manera:

Nombre de la Cuenta	Al 31 de Diciembre del 2022	Al 31 de Diciembre del 2021
Cuentas por Cobrar		
-Deudores Diversos	61,300.78	61,300.78
-Otros	9.56	9.56
Total	61,310.34	61,310.34

Comisión Estatal para el Desarrollo de los Pueblos y Comunidades Indígenas

Notas a los Estados Financieros

al 31 de Diciembre del 2022

CUENTA PÚBLICA 2022

(PESOS)

Desagregación por su vencimiento:

Nombre de la Cuenta	Al 31 de Diciembre del 2022	Al 31 de Diciembre del 2021
Con vencimiento menor a 30 días		
- Deudores Diversos		
Con vencimiento menor a 90 días		
- Cuentas por cobrar a corto plazo	0	0
Con vencimiento mayor a 365 días		
- Otros derechos a recibir Efectivo o equivalente.	61,310.34	61,310.34
Total	61,310.34	61,310.34

Está representada por \$61,300.78 recurso por recibir por parte de Secretaria de Hacienda, mismo que se ha ido acumulando de la siguiente manera: 2010 \$11,701.59 ; 2011 \$1,781.44; 2013 \$22,572.41 ; 2014 \$25,245.54, se han realizado gestiones para su recuperación, sin obtener respuesta positiva al día de hoy y por Subsidio al Empleado por \$9.56, diferencia en centavos acumulativa.

Comisión Estatal para el Desarrollo de los Pueblos y Comunidades Indígenas

Notas a los Estados Financieros

al 31 de Diciembre del 2022

CUENTA PÚBLICA 2022

(PESOS)

Activos No Circulantes

3.-Bienes Muebles e Inmuebles

Este rubro se integra como sigue:

Nombre de la Cuenta	Al 31 de Diciembre del 2022	Al 31 de Diciembre del 2021
Bienes Inmuebles		
Terrenos	\$0	\$0
Edificios	\$0	\$0
Total	\$0	\$0
Bienes Muebles		
Bienes Muebles Donados	0	0
Mobiliario y Equipo de Administración	683,594.77	683,594.77
Equipo y Equipo Educativo y Recreativo	19,127.40	19,127.40
Equipo de Transporte	897,900.00	1,404,300.00
Total	1,600,622.17	2,107,022.17
Depreciaciones Acumuladas	(1,552,099.32)	(1,915,066.66)
Total	48,522.85	191,955.51

Este rubro está integrado por concepto de donaciones y adquisiciones de mobiliario y equipo, equipo de cómputo y equipo de transporte.

La depreciación registrada durante el periodo del 01 de enero al 31 de Diciembre del 2022 es de \$143432.26 la cual acumulada a la de ejercicios anteriores suma un total de \$1,552,099.32.

Las tasas de depreciación utilizadas fueron las publicadas por la CONAC en el Diario Oficial del día 15 de Agosto de 2012 y son las siguientes: Edificios No Habitacionales 3.3%, Mobiliario y Equipo de Administración 10%; Equipo de Cómputo 33.3% y Equipo de Transporte 20%.

Notas a los Estados Financieros

al 31 de Diciembre del 2022

CUENTA PÚBLICA 2022

(PESOS)

4.-Intangibles

Nombre de la Cuenta	Al 31 de Diciembre del 2022	Al 31 de Diciembre del 2021
Software	15,000.00	15,000.00
Total	15,000.00	15,000.00

El activo intangible corresponde a la cantidad de \$15,000.00 que representa Software adquirido *SACG.6. El cual ha sido amortizado en su totalidad, fecha de adquisición el 15 de noviembre del 2014.

5.- Pasivo Circulante Cuentas por Pagar a Corto Plazo

El saldo al Al 31 de Diciembre del 2022

Nombre de la Cuenta	Al 31 de Diciembre del 2022	Al 31 de Diciembre del 2021
Con vencimiento menor a 30 días		
Retenciones y Contribuciones a Pagar	3,423,004.29	297,512.31
Con vencimiento menor a 90 días		
Proveedores y Otras Cuentas por Pagar	0	140,000.00
Con vencimiento menor a 365 días		
Acreedores Diversos	952,425.93	742,195.78
Total	4,375,430.22	1,179,708.09

La cuenta Retenciones y Contribuciones por Pagar, está representada por Retenciones del Impuesto Sobre la Renta durante el mes de Diciembre, por Concepto de Sueldos y Salarios \$3,423,004.29, retención ISR por Arrendamiento \$ 387, retención ISR por Honorarios y Servicios Profesionales \$401.21 y sutspes por \$ 43,723.72 pagaderas en Enero del 2023. El adeudo en acreedores diversos corresponde a pago parcial a ISSSTESON por un laudo en proceso.

Notas a los Estados Financieros

al 31 de Diciembre del 2022

CUENTA PÚBLICA 2022

(PESOS)

6.-Patrimonio

Integración del patrimonio:

Los saldos que integran este rubro al 31 de Diciembre del 2022

Nombre de la Cuenta	Al 31 de Diciembre del 2022	Al 31 de Diciembre del 2021
Hacienda Pública/Patrimonio Contribuido		
Aportaciones	0	0
Donaciones de Capital	0	0
Hacienda Pública /Patrimonio Generado		
Resultado de Ejercicios Anteriores	0	0
Ahorro/ Desahorro	-193,159.36	154,441.80
Total Patrimonio	-193,159.36	154,441.80

7.- Ingresos de Gestión

Se integra a continuación:

Nombre de la Cuenta	Al 31 de Diciembre del 2022	Al 31 de Diciembre del 2021
Participaciones, Aportaciones, Transferencias, Asignaciones, Subsidios y Otras Ayudas		
Transferencias, Asignaciones, Subsidios y Otras Ayudas	34,014,735.42	12,720,253.01
Otros Ingresos y Beneficios		
Ingresos propios	0	0
Intereses en Inversión	0	0
Otros Ingresos	64,000.00	1,569,531.29
Total	34,078,735.42	14,289,784.30

Los ingresos registrados están representados por Subsidio Estatal en cantidad de \$34,078,735.42 y previo autorización de junta de consejo directivo, se realizó la venta de dos vehículos por la cantidad de \$64,000.00.

Notas a los Estados Financieros

al 31 de Diciembre del 2022

CUENTA PÚBLICA 2022

(PESOS)

8.-Gastos de Funcionamiento

Los egresos reconocidos y registrados por el periodo concluido el 30 de Septiembre del 2022, fueron por los conceptos siguientes:

Nombre de la Cuenta	Al 31 de Diciembre del 2022	Al 31 de Diciembre del 2021
Gastos de Funcionamiento		
Servicios Personales	24,302,637.37	11,546,285.84
Materiales y Suministros	669,220.76	293,881.64
Servicios Generales	889,186.24	793,597.63
Transferencias Asignaciones y subsidios	8,267,417.15	1,331,420.70
Depreciación de Bienes Muebles e Inmuebles	143,432.66	170,156.69
Otros Gastos Varios	.60	0
Inversión Pública	0	0
Total Egresos	34,271,894.78	14,135,342.50

La cuenta de Gastos de Funcionamiento está representada por las erogaciones en el Capítulo 1000 Servicios Personales en cantidad de \$ 24,302,637.37; el Capítulo 2000 Materiales y Suministros en cantidad de \$669,220.76; el Capítulo 3000 Servicios Generales \$669,220.76, Transferencias, Asignaciones, Subsidios \$8,267,417.15, por la depreciación del periodo en cantidad de \$143,432.66.

Notas a los Estados Financieros

al 31 de Diciembre del 2022

CUENTA PÚBLICA 2022

(PESOS)

9.- Notas al estado de Flujo de Efectivo:

El análisis de los saldos inicial y final que figuran en la última parte del Estado de flujo de Efectivo en la cuenta de efectivo y equivalentes es como sigue:

Concepto	Saldo final	Saldo inicial (2021)
Efectivo	\$ -	\$ -
HSBC 4033774456	\$ 4,057,162.99	\$ 1,065,581.52
HSBC 4027993328	\$ 0.01	\$ 0.01
HSBC 4033774449	\$ 274.67	\$ 302.51
TOTAL	\$ 4,057,437.67	\$ 1,065,884.04

Conciliación de los Flujos de Efectivo Netos de las Actividades de Operación y la cuenta de Ahorro/Desahorro antes de Rubro Extraordinarios:

Conciliación de Flujos de Efectivo Netos de las Actividades de Operación y la cuenta de Ahorro/Desahorro antes de Rubros Extraordinarios		
Descripción	Al 31 Diciembre del 2022	Al 31 Diciembre del 2021
Ahorro/Desahorro antes de rubros extraordinarios	-\$ 193,159.36	\$ 154,441.80
Movimientos de partidas (o rubros) que no afectan al efectivo:		
Depreciación	\$ 143,433.26	\$ 170,156.69
Amortización	\$ -	\$ -
Incremento de pasivos	\$ 3,195,722.13	\$ 172,014.40
Incremento en inversiones producido revaluación	\$ -	\$ -
Ganancia/perdida en venta de bienes muebles inmuebles e intangibles	\$ 64,000.00	\$ -
Incremento o decremento en cuentas por cobrar		\$ -
Otras aplicaciones	\$ 68,424.12	-\$ 1,568,124.66
Flujos de efectivo netos de las actividades de Operación	\$ 2,991,553.63	-\$ 1,071,511.57

Notas a los Estados Financieros

al 31 de Diciembre del 2022

CUENTA PÚBLICA 2022

(PESOS)

10.-Conciliación entre los Ingresos Presupuestarios y Contables, así como entre los Egresos Presupuestarios y los Gastos Contables:

Conciliación Contable Presupuestal de Resultados Por el Periodo terminado al 31 de Diciembre del 2022 (Pesos historicos)	
DESCRIPCION	SALDOS FINALES
Ingresos Presupuestales Generados	\$ 34,014,735.42
Egresos Presupuestales Ejercidos	\$ 34,128,461.52
Resultado Presupuestal	-\$ 113,726.10
Mas	
partidas que se suman en la conciliación de ingresos presupuestales contra los ingresos del estado de resultados (otros ingresos y bienes muebles)	\$ 64,000.00
Menos	
Partidas que se suman en la conciliación de gastos presupuestales contra los gastos del estado de resultados (Depreciación)	\$ 143,433.26
Remanente Contable del Periodo:	-\$ 193,159.36
Mas	
Autorización para la Aplicación de Remanente de Ejercicios Anteriores.	\$ -
Ahorro/Desahorro Presupuestal	-\$ 193,159.36

Notas a los Estados Financieros

al 31 de Diciembre del 2022

CUENTA PÚBLICA 2022

(PESOS)

Notas de Memoria (Cuentas de Orden)

1.-Notas de Memoria (Cuentas de Orden)

La Entidad no lleva registro de Cuentas de Orden Contables, toda vez que durante el periodo del 01 de enero al 31 de Diciembre del 2022, no se presentó ningún evento económico que diera origen algún registro de esta naturaleza. La Entidad lleva únicamente el registro en Cuentas de Orden Presupuestales, relativas a los Presupuestos de Ingresos o Egresos, a efecto de controlarlos, siendo las más importantes las siguientes

Presupuesto de Egresos Autorizado:	11,270,565.00
Presupuesto de Egresos Pagado:	34,104,796.09

Notas de Gestión Administrativa

1.-Introducción

Los aspectos económicos financieros que influyeron en la preparación de los Estados Financieros se comentan a continuación.

2.-Panorama Económico y Financiero

IDEM NOTA 7 INGRESOS.

3.-Autorización e Historia

La comisión estatal para el desarrollo de los pueblos y comunidades indígenas (CEDIS) fue creada mediante Ley de Derechos de los Pueblos y Comunidades Indígenas de Sonora, publicada en el boletín oficial del gobierno del estado de sonora, Numero 49, sección IV, tomo CLXXXVI de fecha 16 de diciembre 2010, misma que en su artículo segundo transitorio, abrogó el decreto que creó a La Comisión para la Atención de los Pueblos indígenas de Sonora (CAPIS) publicado en el boletín oficial Del Gobierno del Estado de Sonora número 51, secc. IV de fecha 26 de diciembre 2003.Como un Organismo Descentralizado de la Administración Pública Estatal, con personalidad

Notas a los Estados Financieros

al 31 de Diciembre del 2022

CUENTA PÚBLICA 2022

(PESOS)

jurídica y patrimonio propio con autonomía técnica y académica. A la fecha de este informe no se han registrado cambios estructurales.

4.-Organización y Objeto Social

a).-Objeto Social.-Servir de enlace entre el Gobierno del Estado de Sonora y las Comunidades Indígenas del estado, tanto originarias como migrantes, y de esta manera cubrir sus necesidades de manera asertiva.

b).-Principal Actividad.-

I.-Atender las necesidades de manera integral de las comunidades indígenas del estado de Sonora, tanto originarias como migrantes

c).-Ejercicio Fiscal.-Comprende del 1º. De Enero al 31 de Diciembre de 2022.

d).-Régimen Jurídico.-Es un Organismo Descentralizado de la Administración Pública Estatal, con personalidad jurídica y patrimonio propio.

e).-Consideraciones fiscales del ente.-

1.-Las contribuciones Federales, Estatales y Municipales están sujetas a revisión por parte de las autoridades fiscales durante un período de cinco años, existiendo la contingencia de la obligación de pago en el caso de que la autoridad en el ejercicio de sus facultades de revisión determine diferencias.

2.-La Entidad no es contribuyente del Impuesto sobre la Renta en términos del Art. 79 de la Ley del Impuesto Sobre la Renta, sin embargo es responsable solidario por la retención y entero de los impuestos que correspondan cuando haga pagos a terceros por concepto de honorarios, arrendamientos, remuneraciones al personal, entre otros. También tiene obligación de exigir documentación que reúna requisitos fiscales cuando estén obligados a ello en términos del Art. 86 Fracción V, Párrafos 5º y 6º de la Ley del Impuesto Sobre la Renta.

Notas a los Estados Financieros

al 31 de Diciembre del 2022

(PESOS)

CUENTA PÚBLICA 2022

f).-Estructura Organizacional Básica.-

De la Administración y Órganos de Gobierno de la Entidad

La Comisión Estatal para el Desarrollo de los Pueblos y Comunidades Indígenas contará con los siguientes Órganos y autoridades:

- I.-El Consejo Directivo;
- II.-El Coordinador General;

El Consejo Directivo será la máxima autoridad de la Entidad y se integrará por:

- I.-Un Presidente que será el Gobernador del Estado;
- II.-Un Vicepresidente que será el Secretario de Gobierno; y
- III.-Los Titulares de cada una de las siguientes Dependencias:
 - a. Secretaría de Hacienda.
 - b. Secretaría de Economía
 - c. Secretaría de Desarrollo Social
 - d. Secretaría de Infraestructura y Desarrollo Urbano
 - e. Secretaría de Agricultura, Ganadería, Recursos Hidráulicos, Pesca y Acuicultura
 - f. Secretaría de Salud Pública
 - g. Secretaría de Educación y cultura
 - h. Procuraduría General de justicia del Estado.

El Consejo Directivo contará con un Secretario Técnico que será el coordinador General, quien sin ser miembro del mismo asistirá a sus sesiones con voz pero sin voto.

5.-Bases de Preparación de los Estados Financieros

A continuación se presenta un resumen de las políticas más significativas utilizadas en la preparación de los estados financieros que se acompañan:

Notas a los Estados Financieros

al 31 de Diciembre del 2022

CUENTA PÚBLICA 2022

(PESOS)

a) Bases contables de preparación y presentación de los Estados Financieros

Los estados financieros adjuntos de la Entidad se prepararon de conformidad con las disposiciones vigentes de la Ley General de Contabilidad Gubernamental (LGCG) que le son aplicables en su carácter de organismo público descentralizado con personalidad jurídica y patrimonio propio, del Gobierno del Estado de Sonora.

Los estados financieros están preparados sobre la base de costo histórico, utilizando la base de registro contable denominada "base acumulativa" que consiste en registrar todas las transacciones efectuadas por la entidad, en base a lo devengado, independientemente de que impliquen o no movimiento de efectivo.

- b)** Las Normas de Información Financiera Gubernamental Generales para el Sector Paraestatal (NIFGG) y las Normas de Información Financiera Gubernamental Específicas para el Sector Paraestatal (NIFGE), emitidas por la Unidad de Contabilidad Gubernamental e Informes sobre la Gestión Pública (UCG) de la Secretaría de Hacienda y Crédito Público (SHCP).
- c)** Las Normas de Información Financiera emitidas por el Consejo Mexicano de Normas de Información Financiera, A. C. que son aplicadas de manera supletoria y que han sido autorizadas por la UCG de la SHCP.
- d)** Normas Internacionales de Contabilidad para el Sector Público (NICSP).

Ley General de Contabilidad Gubernamental (LGCG)

El 31 de diciembre de 2008 se publicó en el Diario Oficial de la Federación la LGCG, que entró en vigor el 1 de enero de 2009, y es de observancia obligatoria para los poderes Ejecutivo, Legislativo y Judicial de la Federación, los Estados y el Distrito Federal; los Ayuntamientos de los Municipios; los Órganos Político-Administrativos de las Demarcaciones Territoriales del Distrito Federal; las Entidades de la Administración Pública Paraestatal, ya sean federales, estatales o municipales y los Órganos Autónomos Federales y Estatales.

La Ley tiene como objeto establecer los criterios generales que regirán la contabilidad gubernamental y la emisión de la información financiera de los entes públicos, con la finalidad de lograr la armonización contable a nivel nacional, para lo cual fue creado el Consejo Nacional de Armonización Contable (CONAC) como órgano de coordinación

Notas a los Estados Financieros

al 31 de Diciembre del 2022

CUENTA PÚBLICA 2022

(PESOS)

para la armonización de la contabilidad gubernamental, el cual tiene por objeto la emisión de las normas contables y las disposiciones presupuestales que se aplicarán para la generación de información financiera y presupuestal que emitirán los entes públicos.

En 2009, 2010, 2011, 2012 y 2013, el CONAC emitió diversas disposiciones regulatorias en materia de contabilidad gubernamental y presupuestal, en las cuales se establecieron diversas fechas para el inicio de su aplicación efectiva.

Con la finalidad de dar cumplimiento al objetivo de la armonización contable y establecer los ejercicios sociales en que tendrá aplicación efectiva el conjunto de normas aplicables, el 15 de diciembre de 2010 el CONAC emitió el Acuerdo de Interpretación sobre las obligaciones establecidas en los artículos transitorios de la LGCG, en el cual interpretó que las entidades paraestatales del Gobierno Federal y Estatal tienen la obligación, a partir del 1 de enero de 2012, de realizar registros contables con base acumulativa, apegándose al marco conceptual y a los postulados básicos de contabilidad gubernamental, así como a las normas y metodologías que establezcan los momentos contables, los clasificadores y los manuales de contabilidad gubernamental armonizados, y de acuerdo con las respectivas matrices de conversión con las características señaladas en los artículos 40 y 41 de la LGCG.

Consecuentemente, a partir de la fecha señalada tienen la obligación de emitir información contable, presupuestaria y programática sobre la base técnica prevista en los documentos técnico-contables siguientes:

- A. Marco Conceptual
- B. Postulados Básicos de Contabilidad Gubernamental
- C. Clasificador por Objeto del Gasto
- D. Clasificador por Tipo de Gasto
- E. Clasificador por Rubro de Ingresos
- F. Catálogo de Cuentas de Contabilidad
- G. Momentos Contables de los Egresos
- H. Momentos Contables de los Ingresos
- I. Manual de Contabilidad Gubernamental

Normas de Información Financiera Gubernamental emitidas por la UCG de la SHCP.

Comisión Estatal para el Desarrollo de los Pueblos y Comunidades Indígenas

Notas a los Estados Financieros

al 31 de Diciembre del 2022

CUENTA PÚBLICA 2022

(PESOS)

Las Normas Contables Principales Reglas de Registro y Valoración del Patrimonio (Elementos Generales), Reglas Específicas de Registro y Valoración del Patrimonio y Parámetros de Estimación de Vida Útil, emitidas por el CONAC el 27 de diciembre de 2010, 13 de diciembre de 2011 y 15 de agosto de 2012, respectivamente, serán de aplicación obligatoria a partir del 1 de enero de 2013, (Nota: en este caso debe de tomarse en cuenta el oficio 0247/2012 que emitió el Secretario Técnico del CONAC el 14 de septiembre de 2012, donde establece que dichas normas contables deben ser aplicadas a partir del ejercicio que inicia el 1 de enero de 2013, sin embargo, se permite su aplicación en 2012 para el caso de aquellos entes públicos que tengan la posibilidad de realizar sus registros contables conforme dichas normas, o aquellos que en esa fecha ya estén aplicando la sustancia de las mismas, por lo que cualquier entidad que haya aplicado esas normas en 2012 estaría en cumplimiento).

Mediante Oficio Circular 309-A-0248/2012, de fecha 14 de septiembre de 2012, la UCG de la SHCP informó a las Dependencias de la Administración Pública Federal y a las Entidades del Sector Paraestatal sobre diversas modificaciones y precisiones que efectuó en el marco contable gubernamental federal.

Nuevos plazos para la emisión de reportes financieros:

Obligación	La Federación las Entidades Federativas y sus respectivos entes públicos a más tardar	Los Municipios y sus entes públicos a más tardar
<i>Integración automática del ejercicio presupuestario con la operación contable</i>	<i>30 de junio de 2014</i>	<i>30 de junio de 2015</i>
<i>Realizar los registros contables con base en las Reglas de Registro y Valoración del Patrimonio</i>	<i>31 de diciembre de 2014</i>	<i>31 de diciembre de 2015</i>
<i>Generación en tiempo real de estados financieros</i>	<i>30 de junio de 2014</i>	<i>30 de junio de 2014</i>

Comisión Estatal para el Desarrollo de los Pueblos y Comunidades Indígenas

Notas a los Estados Financieros

al 31 de Diciembre del 2022

CUENTA PÚBLICA 2022

(PESOS)

<i>Emisión de Cuentas Públicas en los términos acordados por el Consejo</i>	<i>Para la correspondiente a 2014</i>	<i>Para la correspondiente a la 2015</i>
---	---------------------------------------	--

El Comité Ejecutivo Nacional del Instituto Mexicano de Contadores Públicos (IMCP), a través de la Vicepresidencia de Sector Gubernamental, en la Segunda Reunión del Consejo Nacional de Armonización Contable, celebrada el 3 de mayo de 2013, de la cual se destaca que los estados y municipios han logrado avances importantes y significativos en la adopción e implementación de la Ley General de Contabilidad Gubernamental (LGCG), así como que continúan los esfuerzos institucionales a fin de avanzar con el proceso de armonización contable. Sin embargo, en el diagnóstico se establece la limitante de carecer de una herramienta informática que haya dado los resultados requeridos en más de un ejercicio fiscal, de forma adecuada y probada.

Por lo anterior y con fundamento en las fracciones XII y XIII del artículo 9 de la Ley General de Contabilidad Gubernamental, se determinan los plazos para que la Federación, las Entidades Federativas, y los Municipios adopten las decisiones siguientes:

Supletoriedad de las Normas de Información Financiera Gubernamental General aplicables al Sector Paraestatal (NIEFGSP).

De acuerdo con el marco conceptual de la Ley de general de Contabilidad Gubernamental, en el inciso b) relativo a la institucional, señala la supletoriedad de la aplicación de las normas siendo de aplicación según la prelación las emitidas en primera instancia las de CONAC, en segunda instancia las Normas Internacionales de Contabilidad para el Sector público (NICSP) emitidas por la Junta de Normas Internacionales del Sector Público y en tercera instancia las Normas de Información Financiera del Consejo mexicano para la Investigación y Desarrollo de Normas de Información Financiera (CINIF), en tanto el Consejo Estatal de Armonización Contable, emita la normatividad correspondiente, en tanto se aplica la supletoriedad de las NIEFGSP para al sector federal, mientras dicho consejo estatal no emita las NIESFGSP aplicables a las entidades y organismos públicos descentralizados de la Administración Pública Estatal. Las Normas Supletorias aplicables a las entidades y organismos descentralizados del gobierno del Estado, son las siguientes:

Notas a los Estados Financieros

al 31 de Diciembre del 2022

(PESOS)

CUENTA PÚBLICA 2022

- I. NIFGGSP 03.-Estimación de Cuentas Incobrables
- II. NIFGGSP 04.-Reexpresión
- III. NIFGGSP 05.-Obligaciones Laborales

Nuevo plan de cuentas contables.

Con motivo de la entrada en vigor de la nueva Ley de Contabilidad Gubernamental a partir del 1° de enero de 2012, la administración de la entidad, llevó a cabo la reestructuración de su catálogo de cuentas, por lo que a partir de la fecha antes señalada, los registros contables de la entidad se llevan en el nuevo plan de cuentas autorizado por el Consejo Nacional de Armonización Contable (CONAC).

6.-Políticas de Contabilidad Significativas

Las principales políticas contables que se aplican, son las relativas a una entidad gubernamental, mismas que se resumen como sigue:

a).-Ingresos y Egresos.-

Los ingresos por subsidio federal y estatal se registran conforme al programa de presupuesto anual autorizado, registrándose en la cuenta de Ingresos hasta el momento en que se recauden, de conformidad con el "Acuerdo de la CONAC, que reforma las Normas y Metodologías para la determinación de los momentos contables de los ingresos" publicado en el Diario Oficial de la Federación de fecha 08 de Agosto de 2013 y los ingresos propios principalmente se relacionan con ingresos por maestrías y diplomados con instituciones y particulares, se reconocen como devengado y recaudado al momento en que se reciben

Los egresos se registran según las cantidades que se afecten en el momento en que son devengados.

b).- Uso de estimaciones.-

Notas a los Estados Financieros

al 31 de Diciembre del 2022

CUENTA PÚBLICA 2022

(PESOS)

En la presentación de los estados financieros adjuntos, la administración de la Entidad ha utilizado varios estimados y supuestos relacionados con la presentación de los activos y pasivos. Los resultados reales pueden diferir de estos estimados y supuestos.

c).- Efectivo e Inversiones Temporales.-

El efectivo e inversiones temporales están representados principalmente por depósitos bancarios e inversiones en instrumentos de alta liquidez, con vencimientos no mayores a 90 días y se presentan valuadas a su costo de adquisición más intereses devengados, importe que es similar al valor de mercado en esas inversiones.

d).- Reserva para cuentas incobrables.-

La Institución revisa periódica y sistemáticamente la antigüedad y cobro de sus cuentas por cobrar. Como resultado de este procedimiento no se identificaron cuentas que pudieran considerarse en la estimación para cuentas de cobro dudoso.

e).- Inmuebles, mobiliario y Equipo.-

Las inversiones de mobiliario y equipo son registrados contablemente a su costo de adquisición en el caso de los bienes donados son registrados contablemente al valor neto de reposición tomando como base avalúo del perito valuador independiente, al momento de su incorporación y de acuerdo al acta de entrega.

f).- Impuesto sobre la Renta.-

La Entidad no es contribuyente del Impuesto Sobre la Renta, y solo tiene la obligación en los casos de retención y entero que señala la propia Ley y tratándose de pagos a terceros exigir la documentación que reúna los requisitos fiscales correspondientes.

g).- Control Presupuestal.-

La Entidad formula informes trimestrales de su situación presupuestal, examinado sus variaciones con respecto al presupuesto autorizado. El sistema contable reconoce el registro presupuestos de los ingresos y egresos comprendidos en el presupuesto de la entidad, así como su vinculación con el avance financiero de los proyectos programados

Notas a los Estados Financieros

al 31 de Diciembre del 2022

CUENTA PÚBLICA 2022

(PESOS)

7.-Reporte Analítico del Activo

Las tasas de depreciación utilizadas fueron las publicadas por la CONAC en el Diario Oficial del día 15 de Agosto de 2012 y son las siguientes: Edificios No Habitacionales 3.3%, Mobiliario y Equipo de Administración 10%; Equipo de Cómputo 33.3% y Equipo de Transporte 20%.

No se realizaron gastos de capitalización en el periodo que se informa.

8.- Procesos de Mejora

Los procedimientos y políticas de Control Interno, se derivan de la instalación del Comité de Control y Desempeño Institucional por sus siglas COCODI, establecido el 02 de Octubre del 2018, así como también, el seguimiento al plan de trabajo anual, donde se establecen las actividades y tareas que la **COMISIÓN ESTATAL PARA EL DESARROLLO DE LOS PUEBLOS Y COMUNIDADES INDÍGENAS(CEDIS)** realiza para fortalecer y actualizar su control interno institucional con el fin de identificar y analizar los riesgos y las acciones preventivas en la ejecución de los programas, presupuesto y procesos institucionales que puedan afectar el cumplimiento de metas y objetivos institucionales, así mismo, mejorar la eficiencia y eficacia de su gestión y prevenir posibles hechos de corrupción.

1. El fortalecimiento y mantenimiento del control interno de las dependencias y entidades del Gobierno del Estado de Sonora forma parte de la estrategia preventiva del Sistema Estatal Anticorrupción (SEA).
2. De conformidad con las reformas del SEA, el principal responsable de impulsar el fortalecimiento y mantenimiento del control interno es el titular de la **Comisión Estatal para el Desarrollo de los Pueblos y Comunidades Indígenas**, con el apoyo de su Unidad Especializada y el asesoramiento del Órgano Interno de Control (OIC).
3. Las actividades del presente documento se derivan del Acuerdo por el que se Emite el Manual Administrativo del Marco Integrado de Control Interno para la Administración Pública Estatal de Sonora publicado en el Boletín Oficial por la Secretaría de la Contraloría General el 13 de noviembre de 2017.
4. La Unidad Especializada es el grupo de trabajo encargado de apoyar al Titular y al COCODI a dar seguimiento al cumplimiento del presente documento y a los compromisos que se acuerden durante las sesiones trimestrales y extraordinarias.

Notas a los Estados Financieros

al 31 de Diciembre del 2022

CUENTA PÚBLICA 2022

(PESOS)

5. El Comité de Control y Desempeño Institucional (COCODI) es el órgano colegiado de la **Comisión Estatal para el Desarrollo de los Pueblos y Comunidades Indígenas**, integrado por el Titular y los titulares de las unidades administrativas el **2 de octubre de 2018**.
6. El COCODI sesiona trimestralmente con la finalidad que el titular y los titulares de sus unidades administrativas presenten y atiendan los asuntos relevantes que pudiesen afectar el cumplimiento del objetivo institucional y de los programas y proyectos, así como los avances del presente documento.
7. El cumplimiento y avance de los compromisos establecidos en el presente documento y por el COCODI están sujetos a la revisión de los órganos de control y fiscalización federal y estatal así como a los preceptos que señala la Ley Estatal de Responsabilidades Administrativas.

9.- Eventos Posteriores al Cierre

Se informa que no tenemos eventos posteriores al cierre de ejercicio que afecten económicamente nuestros Estados Financieros, y que no se conocían a la fecha del mismo.

Estas notas forman parte integrante de los Estados Financieros de La Comisión Estatal para el Desarrollo de los Pueblos y Comunidades Indígenas al 30 de Septiembre del 2022.

"Bajo Protesta de decir verdad declaramos que los Estados Financieros y sus notas son razonablemente correctos y son responsabilidad del Emisor".



LIC. MIGUEL ANGEL CONSTANTINO MONTALVO
Encargado del Área de Dirección Gral. De
Admón.



DR. ABEL LEYVA CASTELLANOS
Coordinador General

Ingresos De los Entes Públicos de los Poderes Legislativo y Judicial, de los Órganos Autonomos y del Sector Paraestatal o Paramunicipal, así como de las Empresas Productivas del Estado	11,270,565.00	22,913,561.44	34,184,126.44	34,014,735.42	34,014,735.42	22,744,170.42
Cuotas y Aportaciones de Seguridad Social	0		0			0
Productos ¹	0					
Ingresos por ventas de Bienes, Prestación de Servicios y Otros Ingresos ²	0		0			0
Transferencias, Asignaciones, Subsidios y Subvenciones, y Pensiones y Jubilaciones	\$11,270,565.00	\$22,913,561.44	\$34,184,126.44	\$34,014,735.42	\$34,014,735.42	22,744,170.42
Ingresos derivados de Financiamiento	0	0	0	0	0	0
Ingresos Derivados de Financiamientos	0		0			0
Total	\$ 11,270,565.00	\$ 22,913,561.44	\$ 34,184,126.44	\$ 34,014,735.42	\$ 34,014,735.42	\$ 22,744,170.42
					Ingresos Exceden	22,744,170.42

DR. ABEL LEYVA CASTELANOS
Coordinador General

LIC. MIGUEL ANGEL CONSTANTINO MONTALVO
Encargado del Área de Dirección Gral. De Admón

Comisión Estatal para el Desarrollo de los Pueblos y Comunidad
Estado Analítico de Ingresos Detallado – LDF
Del 01 de Enero al 31 de Diciembre 2022
(PESOS)

Concepto (c)	Ingreso		
	Estimado (d)	Ampliaciones/ (Reducciones)	Modificado
Ingresos de Libre Disposición			
A. Impuestos	-	-	-
B. Cuotas y Aportaciones de Seguridad Social	-	-	-
C. Contribuciones de Mejoras	-	-	-
D. Derechos	-	-	-
E. Productos	-	-	-
F. Aprovechamientos	-	-	-
G. Ingresos por Ventas de Bienes y Prestación de Servicios	-	-	-
H. Participaciones	-	-	-
(H=h1+h2+h3+h4+h5+h6+h7+h8+h9+h10+h11)	-	-	-
h1) Fondo General de Participaciones	-	-	-
h2) Fondo de Fomento Municipal	-	-	-
h3) Fondo de Fiscalización y Recaudación	-	-	-
h4) Fondo de Compensación	-	-	-
h5) Fondo de Extracción de Hidrocarburos	-	-	-
h6) Impuesto Especial Sobre Producción y Servicios	-	-	-
h7) 0.136% de la Recaudación Federal Participable	-	-	-
h8) 3.17% Sobre Extracción de Petróleo	-	-	-
h9) Gasolinas y Diésel	-	-	-
h10) Fondo del Impuesto Sobre la Renta	-	-	-
h11) Fondo de Estabilización de los Ingresos de las Entidades Federativas	-	-	-
I. Incentivos Derivados de la Colaboración Fiscal (I=i1+i2+i3+i4+i5)	-	-	-
i1) Tenencia o Uso de Vehículos	-	-	-
i2) Fondo de Compensación ISAN	-	-	-
i3) Impuesto Sobre Automóviles Nuevos	-	-	-
i4) Fondo de Compensación de Repecos-Intermedios	-	-	-
i5) Otros Incentivos Económicos	-	-	-
J. Transferencias y Asignaciones	\$11,270,565.00	\$22,913,651.44	\$34,184,216.44
K. Convenios	-	-	-
k1) Otros Convenios y Subsidios	-	-	-
L. Otros Ingresos de Libre Disposición (L=l1+l2)	-	-	-
l1) Participaciones en Ingresos Locales	-	-	-
l2) Otros Ingresos de Libre Disposición	-	-	-
I. Total de Ingresos de Libre Disposición (I=A+B+C+D+E+F+G+H+I+J+K+L)	11,270,565.00	22,913,651.44	34,184,216.44
Ingresos Excedentes de Ingresos de Libre Disposición			

Transferencias Federales Etiquetadas			
A. Aportaciones (A=a1+a2+a3+a4+a5+a6+a7+a8)	-	-	-
a1) Fondo de Aportaciones para la Nómina Educativa y Gasto Operativo	-	-	-
a2) Fondo de Aportaciones para los Servicios de Salud	-	-	-
a3) Fondo de Aportaciones para la Infraestructura Social	-	-	-
a4) Fondo de Aportaciones para el Fortalecimiento de los Municipios y de las Demarcaciones Territoriales del Distrito Federal	-	-	-
a5) Fondo de Aportaciones Múltiples	-	-	-
a6) Fondo de Aportaciones para la Educación Tecnológica y de Adultos	-	-	-
a7) Fondo de Aportaciones para la Seguridad Pública de los Estados y del Distrito Federal	-	-	-
a8) Fondo de Aportaciones para el Fortalecimiento de las Entidades Federativas	-	-	-
B. Convenios (B=b1+b2+b3+b4)	-	-	-
b1) Convenios de Protección Social en Salud	-	-	-
b2) Convenios de Descentralización	-	-	-
b3) Convenios de Reasignación	-	-	-
b4) Otros Convenios y Subsidios	-	-	-
C. Fondos Distintos de Aportaciones (C=c1+c2)	-	-	-
c1) Fondo para Entidades Federativas y Municipios Productores de Hidrocarburos	-	-	-
c2) Fondo Minero	-	-	-
D. Transferencias, Asignaciones, Subsidios y Subvenciones, y Pensiones y Jubilaciones	-	-	-
E. Otras Transferencias Federales Etiquetadas	-	-	-
II. Total de Transferencias Federales Etiquetadas (I + A + B + C + D + E)	-	-	-
III. Ingresos Derivados de Financiamientos (III = A)	-	-	-
A. Ingresos Derivados de Financiamientos	-	-	-
IV. Total de Ingresos (IV = I + III + III)	11,270,565.00	22,913,651.44	34,184,216.44
Datos Informativos			
1. Ingresos Derivados de Financiamientos con Fuente de Pago de Ingresos de Libre Disposición	-	-	-
2. Ingresos Derivados de Financiamientos con Fuente de Pago de Transferencias Federales Etiquetadas	-	-	-
3. Ingresos Derivados de Financiamientos (3 = 1 + 2)	-	-	-

DR. ABEL LEYVA CASTELANOS
Coordinador General

LIC. MIGU
Encargado

Comisión Estatal para el Desarrollo de los Pueblos y Comunidades Indígenas
 Conciliación entre los Ingresos Presupuestarios y Contables
 Al 31 de Diciembre del 2022

CPCA-II-03

(PESOS)

CUENTA PUBLICA 2022

1. Total de Ingresos Presupuestarios		34,014,735.42
2. Mas Ingresos contables No Presupuestarios		64,000.00
Ingresos Financieros		
Incremento por Variación de Inventarios		
Disminución del Exceso de Estimaciones por Pérdida o Deterioro u Obsolescencia		
Disminución del Exceso de Provisiones		
Otros Ingresos y Beneficios Varios		
Otros Ingresos Contables No Presupuestarios	64,000.00	
3. Menos Ingresos Presupuestarios No Contables		0.00
Aprovechamientos Patrimoniales		
Ingresos Derivados de Financiamientos		
Otros Ingresos Presupuestarios No Contables		
4. Total de Ingresos Contables (4= 1 + 2 - 3)		34,078,735.42

DR. ABEL LEYVA CASTELANOS
 Coordinador General

LIC. MIGUEL ANGEL CONSTANTINO MONTALVO
 Encargado del Área de Dirección Gral. De Admón

Bienes Muebles, Inmuebles e Intangibles	0.00	\$0.00	\$0.00	\$0.00	\$0.00	0.00
Mobiliario y Equipo de Administración	0.00	\$0.00	\$0.00	\$0.00	\$0.00	0.00
Mobiliario y Equipo Educativo y Recreativo	0.00	\$0.00	\$0.00	\$0.00	\$0.00	0.00
Equipo e Instrumental Médico y de Laboratorio	0.00	\$0.00	\$0.00	\$0.00	\$0.00	0.00
Vehículos y Equipo de Transporte	0.00	\$0.00	\$0.00	\$0.00	\$0.00	0.00
Equipo de Defensa y Seguridad	0.00	\$0.00	\$0.00	\$0.00	\$0.00	0.00
Maquinaria, Otros Equipos y Herramientas	0.00	\$0.00	\$0.00	\$0.00	\$0.00	0.00
Activos Biológicos	0.00	\$0.00	\$0.00	\$0.00	\$0.00	0.00
Bienes Inmuebles	0.00	\$0.00	\$0.00	\$0.00	\$0.00	0.00
Activos Intangibles	0.00	\$0.00	\$0.00	\$0.00	\$0.00	0.00
Inversión Pública	0.00	\$0.00	\$0.00	\$0.00	\$0.00	0.00
Obra Pública en Bienes de Dominio Público	0.00	\$0.00	\$0.00	\$0.00	\$0.00	0.00
Obra Pública en Bienes Propios	0.00	\$0.00	\$0.00	\$0.00	\$0.00	0.00
Proyectos Productivos y Acciones de Fomento	0.00	\$0.00	\$0.00	\$0.00	\$0.00	0.00
Inversiones Financieras y Otras Provisiones	0.00	\$0.00	\$0.00	\$0.00	\$0.00	0.00
Inversiones Para el Fomento de Actividades Productivas	\$0.00	\$0.00	\$0.00	\$0.00	\$0.00	0.00
Acciones y Participaciones de Capital	\$0.00	\$0.00	\$0.00	\$0.00	\$0.00	0.00
Compra de Títulos y Valores	\$0.00	\$0.00	\$0.00	\$0.00	\$0.00	0.00
Concesión de Préstamos	\$0.00	\$0.00	\$0.00	\$0.00	\$0.00	0.00
Inversiones en Fideicomisos, Mandatos y Otros Análogos	\$0.00	\$0.00	\$0.00	\$0.00	\$0.00	0.00
Otras Inversiones Financieras	\$0.00	\$0.00	\$0.00	\$0.00	\$0.00	0.00
Provisiones para Contingencias y Otras Erogaciones Especiales	\$0.00	\$0.00	\$0.00	\$0.00	\$0.00	0.00
Participaciones y Aportaciones	0.00	\$0.00	\$0.00	\$0.00	\$0.00	0.00
Participaciones	0.00	\$0.00	\$0.00	\$0.00	\$0.00	0.00
Aportaciones	0.00	\$0.00	\$0.00	\$0.00	\$0.00	0.00
Convenios	0.00	\$0.00	\$0.00	\$0.00	\$0.00	0.00
Deuda Pública	0.00	\$0.00	\$0.00	\$0.00	\$0.00	0.00
Amortización de la Deuda Pública	0.00	\$0.00	\$0.00	\$0.00	\$0.00	0.00
Intereses de la Deuda Pública	0.00	\$0.00	\$0.00	\$0.00	\$0.00	0.00
Comisiones de la Deuda Pública	0.00	\$0.00	\$0.00	\$0.00	\$0.00	0.00
Gastos de la Deuda Pública	0.00	\$0.00	\$0.00	\$0.00	\$0.00	0.00
Costo por Coberturas	0.00	\$0.00	\$0.00	\$0.00	\$0.00	0.00
Apoyos Financieros	0.00	\$0.00	\$0.00	\$0.00	\$0.00	0.00
Adeudos de Ejercicios Fiscales Anteriores (Adefas)	0.00	\$0.00	\$0.00	\$0.00	\$0.00	0.00
Total del Gasto	11,270,965.00	\$22,905,190.52	\$34,173,755.52	\$34,128,451.52	\$34,104,796.09	47,294.00

DR. ABEL LEYVA CASTELANOS
Coordinador General

LIC. MIGUEL ANGEL CONSTANTINO MONTALVO
Encargado del Área de Dirección Gral. De Admón

Comisión Estatal para el Desarrollo de los Pueblos y Comunidades Indígenas
 Estado Analítico del Ejercicio del Presupuesto de Egresos Detallado - LDF
 Clasificación por Objeto del Gasto (Capítulo y Concepto)
 Del 01 de Enero al 31 de Diciembre del 2022

CPCA-II-05

(PESO)

CUENTA PUBLICA 2022

Concepto (a)	Egresos					Subejercicio (h)
	Aprobado (b)	Ampliaciones/ (Reducciones)	Modificado	Derogado	Pagado	
I. Gasto No Etiquetado (H+I+O+D+E+F+G+H)	11,278,965.00	22,905,190.52	34,175,755.52	34,128,461.52	34,104,796.09	47,294.00
A. Servicios Personales (I+J+K+L+M+N+O+P)	10,670,965.00	\$13,632,072.37	\$24,302,637.37	\$11,546,285.84	\$11,546,286.84	-
a1) Remuneraciones al Personal de Carácter Permanente	5,684,035.83	459,474.54	6,143,510.37	6,143,510.37	6,143,510.37	0.00
a2) Remuneraciones al Personal de Carácter Transitorio	0.00	173,043.58	173,043.58	173,043.58	173,043.58	0.00
a3) Remuneraciones Adicionales y Especiales	1,303,879.46	191,133.01	1,495,012.47	1,495,012.47	1,495,012.47	0.00
a4) Seguridad Social	2,507,163.92	6,047,347.19	8,554,511.11	8,554,511.11	8,554,511.11	0.00
a5) Otras Prestaciones Sociales y Económicas	585,741.88	7,219,066.89	7,804,808.77	7,804,808.77	7,804,808.77	0.00
a6) Pensiones	444,706.00	-444,706.00	0.00	0.00	0.00	0.00
a7) Pago de Estímulos a Servidores Públicos	145,037.91	-13,286.84	131,751.07	131,751.07	131,751.07	0.00
B. Materiales y Suministros (Q+R+S+T+U+V+W+X+Y+Z)	300,000.00	\$413,114.76	\$713,114.76	\$669,220.76	\$669,220.76	43,894.00
b1) Materiales de Administración, Emisión de Documentos y Artículos Oficiales	118,800.00	13,714.89	132,514.89	113,422.14	113,422.14	19,082.75
b2) Alimentos y Utensilios	6,200.00	11,260.29	17,460.29	14,290.53	14,290.53	3,169.76
b3) Materiales Primas y Materiales de Producción y Comercialización			0.00			0.00
b4) Materiales y Artículos de Construcción y de Reparación	500.00	0.00	500.00	0.00	0.00	500.00
b5) Productos Químicos, Farmacéuticos y de Laboratorio	3,000.00	20,000.00	23,000.00	6,943.04	6,943.04	16,056.96
b6) Combustibles, Lubricantes y Aditivos	150,500.00	344,233.32	494,733.32	494,233.32	494,233.32	500.00
b7) Vestuario, Blancos, Prendas de Protección y Artículos Deportivos			0.00			0.00
b8) Materiales y Suministros Para Seguridad			0.00			0.00
b9) Herramientas, Refacciones y Accesorios Mecánicas	21,000.00	23,906.26	44,906.26	40,331.73	40,331.73	4,574.53
C. Servicios Generales (C+D+E+F+G+H+I+J+K+L+M+N)	300,000.00	\$591,886.24	\$891,886.24	\$889,186.24	\$886,620.81	2,700.00
c1) Servicios Básicos	61,500.00	75,329.49	136,829.49	136,829.49	136,829.49	0.00
c2) Servicios de Arrendamiento	46,000.00	22,992.86	68,992.86	68,992.86	68,992.86	0.00
c3) Servicios Profesionales, Científicos, Técnicos y Otros Servicios	40,000.00	41,710.00	81,710.00	81,710.00	81,710.00	0.00
c4) Servicios Financieros, Bancarios y Comerciales	37,500.00	-7,674.99	29,825.01	29,825.01	29,825.01	0.00
c5) Servicios de Instalación, Reparación, Mantenimiento y Conservación	15,000.00	24,095.45	39,095.45	39,095.45	39,095.45	0.00
c6) Servicios de Comunicación Social y Publicidad			0.00			0.00
c7) Servicios de Tránsito y Viajes	60,000.00	292,800.00	352,800.00	350,100.00	350,100.00	2,700.00
c8) Servicios Oficiales			0.00			0.00
c9) Otros Servicios Generales	40,000.00	142,633.43	182,633.43	182,633.43	158,968.00	0.00
D. Transferencias, Asignaciones, Subsidios y Otras Ayudas (O+P+Q+R+S+T+U+V+W+X+Y+Z)	-	8,268,117.15	8,268,117.15	8,267,417.15	8,267,417.15	700.00
d1) Transferencias Internas y Asignaciones al Sector Público			0.00			0.00
d2) Transferencias al Resto del Sector Público			0.00			0.00
d3) Subsidios y Subvenciones			0.00			0.00
d4) Ayudas Sociales	0.00	8,268,117.15	8,268,117.15	8,267,417.15	8,267,417.15	700.00
d5) Pensiones y Jubilaciones			0.00			0.00
d6) Transferencias a Políticos, Mandatarios y Otros Analógicos			0.00			0.00
d7) Transferencias a la Seguridad Social			0.00			0.00
d8) Donativos			0.00			0.00
d9) Transferencias al Exterior			0.00			0.00
E. Bienes Muebles, Inmuebles e Intangibles (Z+AA+AB+AC+AD+AE+AF+AG+AH)	-	\$0.00	\$0.00	\$0.00	\$0.00	0.00
e1) Mobiliario y Equipo de Administración	0.00	\$0.00	\$0.00	\$0.00	\$0.00	0.00
e2) Mobiliario y Equipo Educativo y Recreativo	0.00	\$0.00	\$0.00	\$0.00	\$0.00	0.00
e3) Equipo e Instrumental Médico y de Laboratorio	0.00	\$0.00	\$0.00	\$0.00	\$0.00	0.00
e4) Vehículos y Equipo de Transporte	0.00	\$0.00	\$0.00	\$0.00	\$0.00	0.00
e5) Equipo de Defensa y Seguridad	0.00	\$0.00	\$0.00	\$0.00	\$0.00	0.00
e6) Maquinaria, Otros Equipos y Herramientas	0.00	\$0.00	\$0.00	\$0.00	\$0.00	0.00
e7) Activos Biológicos	0.00	\$0.00	\$0.00	\$0.00	\$0.00	0.00
e8) Bienes Inmuebles	0.00	\$0.00	\$0.00	\$0.00	\$0.00	0.00

e) Activos Intangibles	0.00	\$0.00	\$0.00	\$0.00	\$0.00	0.00
F. Inversión Pública (F=1+G+H)	-	\$0.00	\$0.00	\$0.00	\$0.00	0.00
1) Obra Pública en Bienes de Dominio Público	0.00	\$0.00	\$0.00	\$0.00	\$0.00	0.00
2) Obra Pública en Bienes Propios	0.00	\$0.00	\$0.00	\$0.00	\$0.00	0.00
3) Proyectos Productivos y Acciones de Fomento	0.00	\$0.00	\$0.00	\$0.00	\$0.00	0.00
G. Inversiones Financieras y Otras Provisiones (G=g1+g2+g3+g4+g5+g6+g7)	3,315,090.00	-\$3,315,090.00	\$0.00	\$0.00	\$0.00	0.00
g1) Inversiones Para el Fomento de Actividades Productivas	0.00	\$0.00	\$0.00	\$0.00	\$0.00	0.00
g2) Acciones y Participaciones de Capital	0.00	\$0.00	\$0.00	\$0.00	\$0.00	0.00
g3) Compra de Títulos y Valores	0.00	\$0.00	\$0.00	\$0.00	\$0.00	0.00
g4) Concesión de Préstamos	0.00	\$0.00	\$0.00	\$0.00	\$0.00	0.00
g5) Inversiones en Fideicomisos, Mandatos y Otros Análogos	0.00	\$0.00	\$0.00	\$0.00	\$0.00	0.00
Fideicomisos de Desastres Naturales (Informativos)	0.00					0.00
g6) Otras Inversiones Financieras	0.00	\$0.00	\$0.00	\$0.00	\$0.00	0.00
g7) Provisiones para Contingencias y Otras Empeñaciones Especiales	3,315,090.00	-\$3,315,090.00	\$0.00	\$0.00	\$0.00	0.00
H. Participaciones y Aportaciones (H=h1+H2+H3)	0.00	\$0.00	\$0.00	\$0.00	\$0.00	0.00
h1) Participaciones	0.00	\$0.00	\$0.00	\$0.00	\$0.00	0.00
h2) Aportaciones	0.00	\$0.00	\$0.00	\$0.00	\$0.00	0.00
h3) Convenios	0.00	\$0.00	\$0.00	\$0.00	\$0.00	0.00
I. Deuda Pública (I=i1+I2+I3+I4+I5+I6+I7)	0.00	\$0.00	\$0.00	\$0.00	\$0.00	0.00
i1) Amortización de la Deuda Pública	0.00	\$0.00	\$0.00	\$0.00	\$0.00	0.00
i2) Intereses de la Deuda Pública	0.00	\$0.00	\$0.00	\$0.00	\$0.00	0.00
i3) Comisiones de la Deuda Pública	0.00	\$0.00	\$0.00	\$0.00	\$0.00	0.00
i4) Gastos de la Deuda Pública	0.00	\$0.00	\$0.00	\$0.00	\$0.00	0.00
i5) Costo por Coberturas	0.00	\$0.00	\$0.00	\$0.00	\$0.00	0.00
i6) Apoyo Financiero	0.00	\$0.00	\$0.00	\$0.00	\$0.00	0.00
i7) Activos de Ejercicios Fiscales Anteriores (ADEFAS)	0.00	\$0.00	\$0.00	\$0.00	\$0.00	0.00
J. Gasto Especial (J=A+B+C+D+E+F+G+H+I)	-	-	-	-	-	0.00
A. Servicios Personales (A=a1+a2+a3+a4+a5+a6+a7)	-	-	-	-	-	0.00
a1) Remuneraciones al Personal de Carácter Permanente						0.00
a2) Remuneraciones al Personal de Carácter Transitorio						0.00
a3) Remuneraciones Adicionales y Especiales						0.00
a4) Seguridad Social						0.00
a5) Otras Prestaciones Sociales y Económicas						0.00
a6) Pensiones						0.00
a7) Pago de Estimulos a Servidores Públicos						0.00
B. Materiales y Suministros (B=b1+B2+B3+B4+B5+B6+B7+B8+B9)	-	-	-	-	-	0.00
b1) Materiales de Administración, Emisión de Documentos y Artículos Oficiales						0.00
b2) Alimentos y Utensilios						0.00
b3) Materias Primas y Materiales de Producción y Comercialización						0.00
b4) Materiales y Artículos de Construcción y de Reparación						0.00
b5) Productos Químicos, Farmacéuticos y de Laboratorio						0.00
b6) Combustibles, Lubricantes y Aditivos						0.00
b7) Vestuario, Blancos, Pielera de Protección y Artículos Deportivos						0.00
b8) Materiales y Suministros Para Seguridad						0.00
b9) Herramientas, Refacciones y Accesorios Menores						0.00
C. Servicios Generales (C=c1+C2+C3+C4+C5+C6+C7+C8+C9)	-	-	-	-	-	0.00
c1) Servicios Básicos						0.00
c2) Servicios de Arrendamiento						0.00
c3) Servicios Profesionales, Científicos, Técnicos y Otros Servicios						0.00
c4) Servicios Financieros, Bancarios y Comerciales						0.00
c5) Servicios de Instalación, Reparación, Mantenimiento y Conservación						0.00
c6) Servicios de Comunicación Social y Publicidad						0.00
c7) Servicios de Traducción e Idiomas						0.00
c8) Servicios Oficiales						0.00
c9) Otros Servicios Generales						0.00
D. Transferencias, Asignaciones, Subsidios y Otras Ayudas (D=d1+D2+D3+D4+D5+D6+D7+D8)	-	-	-	-	-	0.00
d1) Transferencias Internas y Asignaciones al Sector Público						0.00

Clasificación Económica (por Tipo de Gasto)
Del 01 de Enero al 31 de Diciembre 2022

CPCA-II-06

(PESOS)

CUENTA PUBLICA 2022

Concepto	Egresos Aprobado Anual (1)	Ampliaciones/ (Reducciones) (2)	Egresos Modificado Anual (3=1+2)	Egresos Devengado Acumulado (4)	Egresos Pagado Acumulado (5)	Subejercicio (6 = 3 - 4)
Gasto Corriente	11,270,565.00	22,905,190.52	34,175,755.52	34,128,461.52	34,104,796.09	47,294.00
Gasto de Capital	0.00	0.00	0.00	0.00	0.00	0.00
Amortización del la Deuda y Disminución de Pasivos			0.00			0.00
Pensiones y Jubilaciones			0.00			0.00
Participaciones			0.00			0.00
Total del Gasto	11,270,565.00	22,905,190.52	34,175,755.52	34,128,461.52	34,104,796.09	47,294.00


DR. ABEL LEYVA CASTELANOS
Coordinador General


LIC. MIGUEL ANGEL CONSTANTINO MONTALVO
Encargado del Área de Dirección Gral. De Admón

Comisión Estatal para el Desarrollo de los Pueblos y Comuidades Indigenas
 Estado Analítico del Ejercicio Presupuesto de Egresos
 Clasificación Administrativa (Por Unidad Administrativa)
 Del 01 de Enero al 31 de Diciembre del 2022

CPCA-II-07

(PESOS)

CUENTA PUBLICA 2022

Clasificación Administrativa (Por Unidad Administrativa)	Egresos Aprobado Anual (1)	Ampliaciones/ (Reducciones) (2)	Egresos Modificado Anual (3=1+2)	Egresos Devengado Acumulado (4)	Egresos Pagado Acumulado (5)	Subejercicio (6 = 3 - 4)
Unidad Administrativa 020(COORD. GRAL.)	\$3,381,202.59	\$18,108,498.73	\$19,489,701.29	\$19,487,801.29	\$19,487,801.29	1,900.00
Unidad Administrativa 121(DIR. GRAL. DE ADMÓN)	\$3,458,734.71	\$730,832.91	\$4,189,567.62	\$4,154,313.48	\$4,130,648.05	35,254.14
Unidad Administrativa 122(DIR. GRAL. DE OPERACIÓN)	\$4,430,627.73	\$0,065,858.88	\$10,496,486.61	\$10,486,346.75	\$10,486,346.75	10,139.86
Total del Gasto	\$ 11,270,565.00	\$ 22,905,190.52	\$ 34,175,755.52	\$ 34,128,461.52	\$ 34,104,796.09	\$ 47,294.00

DR. ABEL LEYVA CASTELANOS
 Coordinador General

LIC. MIGUEL ANGEL CONSTANTINO MONTALVO
 Encargado del Área de Dirección Gral. De Admón

Comisión Estatal para el Desarrollo de los Pueblos y Comunidades Indígenas
 Estado Analítico del Ejercicio del Presupuesto de Egresos Detallado - LDF
 Clasificación Administrativa
 Del 01 de Enero al 31 de Diciembre del 2022

CPCA-II-08

CUENTA PUBLICA 2022

(PESOS)

Concepto (c)	Egresos					Subejercicio (e)
	Aprobado (d)	Ampliaciones/ (Reducciones)	Modificado	Devengado	Pagado	
I. Gasto No Etiquetado (J=A+B+C+D+E+F+G+H)	11,270,565.00	22,905,190.52	34,175,755.52	34,128,461.52	34,104,796.09	47,294.00
Unidad Administrativa 020(COORD. GRAL.)	\$3,381,202.58	\$16,100,408.73	\$19,480,701.29	\$19,487,801.29	\$19,487,801.29	1,900.00
Unidad Administrativa 121(DIR. GRAL. DE ADMÓN)	\$3,458,734.71	\$730,832.91	\$4,189,567.52	\$4,154,313.48	\$4,130,648.05	35,254.14
Unidad Administrativa 122(DIR. GRAL. DE OPERACIÓN)	\$4,430,627.73	\$6,065,858.88	\$10,496,486.61	\$10,486,346.75	\$10,486,346.75	10,135.86
D. Dependencia o Unidad Administrativa 4						
E. Dependencia o Unidad Administrativa 5						
F. Dependencia o Unidad Administrativa 6						
G. Dependencia o Unidad Administrativa 7						
H. Dependencia o Unidad Administrativa xx						
II. Gasto Etiquetado (J=A+B+C+D+E+F+G+H)						
A. Dependencia o Unidad Administrativa 1						
B. Dependencia o Unidad Administrativa 2						
C. Dependencia o Unidad Administrativa 3						
D. Dependencia o Unidad Administrativa 4						
E. Dependencia o Unidad Administrativa 5						
F. Dependencia o Unidad Administrativa 6						
G. Dependencia o Unidad Administrativa 7						
H. Dependencia o Unidad Administrativa xx						
III. Total de Egresos (II + I + II)	\$ 11,270,565.00	\$ 22,905,190.52	\$ 34,175,755.52	\$ 34,128,461.52	\$ 34,104,796.09	\$ 47,294.00

DR. ABEL LEYVA CASTELANOS
 Coordinador General

LIC. MIGUEL ANGEL CONSTANTINO MONTALVO
 Encargado del Área de Dirección Gral. De Admón

Comisión Estatal para el Desarrollo de los Pueblos y Comuidades Indigenas
 Estado Analítico del Ejercicio Presupuesto de Egresos
 Clasificación Administrativa (Por Poderes)
 Del 01 de Enero al 31 de Diciembre del 2022

CPCA-II-09

(PESOS)

CUENTA PUBLICA 2022

Clasificación Administrativa (Por Poderes)	Egresos Aprobado Anual (1)	Ampliaciones/ (Reducciones) (2)	Egresos Modificado Anual (3=1+2)	Egresos Devengado Acumulado (4)	Egresos Pagado Acumulado (5)	Subejercicio (6=3-4)
Poder Ejecutivo	11,270,565.00	22,905,190.52	34,175,755.52	34,128,461.52	34,104,796.09	47,294.00
Poder Legislativo	0.00	0.00	0.00	0.00	0.00	0.00
Poder Judicial	0.00	0.00	0.00	0.00	0.00	0.00
Órganos Autónomos	0.00	0.00	0.00	0.00	0.00	0.00
Total del Gasto	\$ 11,270,565.00	\$ 22,905,190.52	\$ 34,175,755.52	\$ 34,128,461.52	\$ 34,104,796.09	\$ 47,294.00

DR. ABEL LEYVA CASTELANOS
 Coordinador General

LIC. MIGUEL ANGEL CONSTANTINO MONTALVO
 Encargado del Área de Dirección Gral. De Admón

Comisión Estatal para el Desarrollo de los Pueblos y Comuidades Indigenas
 Estado Analítico del Ejercicio Presupuesto de Egresos
 Clasificación Administrativa (Por Tipo de Organismos o Entidad Paraestatal)
 Del 01 de Enero al 31 de Diciembre del 2022


CPCA-II-10

CUENTA PUBLICA 2022

(PESOS)

Concepto	Egresos Aprobado Anual (1)	Ampliaciones/ (Reducciones) (2)	Egresos Modificado Anual (3=1+2)	Egresos Devengado Anual (4)	Egresos Pagado Anual (5)	Subejercicio (6 = 3 - 4)
Entidades Paraestatales y Fideicomisos No Empresariales y No Financieros	11,270,565.00	22,905,190.52	34,175,755.52	34,128,461.52	34,104,796.09	47,294.00
Instituciones Públicas de la Seguridad Social			0.00			0.00
Entidades Paraestatales Empresariales No Financieras con Participación Estatal Mayoritaria			0.00			0.00
Fideicomisos Empresariales No Financieros con Participación Estatal Mayoritaria			0.00			0.00
Entidades Paraestatales Empresariales Financieras Monetarias con Participación Estatal Mayoritaria			0.00			0.00
Entidades Paraestatales Empresariales Financieras No Monetarias con Participación Estatal Mayoritaria			0.00			0.00
Fideicomisos Financieros Públicos con Participación Estatal Mayoritaria			0.00			0.00
Total del Gasto	11,270,565.00	22,905,190.52	34,175,755.52	34,128,461.52	34,104,796.09	47,294.00


 DR. ABEL LEYVA CASTELANOS
 Coordinador General


 LIC. MIGUEL ANGEL CONSTANTINO MONTALVO
 o del Área de Dirección Gral. D

Comisión Estatal para el Desarrollo de los Pueblos y Comuidades Indigenas
 Estado Analítico del Ejercicio Presupuesto de Egresos
 Clasificación Funcional (Finalidad y Función)
 Del 01 de Enero al 31 de Diciembre del 2022

CPCA-II-11

CUENTA PUBLICA 2022

Concepto	Egresos Aprobado Anual (1)	Ampliaciones/ (Reducciones) (2)	Egresos Modificado Anual (3=1+2)	Egresos Devengado Anual (4)	Egresos Pagado Anual (5)	Subejercicio (6 = 3 - 4)
Gobierno	0.00	0.00	0.00	0.00	0.00	0.00
Legislación			0.00			0.00
Justicia			0.00			0.00
Coordinación de la Política de Gobierno			0.00			0.00
Relaciones Exteriores			0.00			0.00
Asuntos Financieros y Hacendarios			0.00			0.00
Seguridad Nacional			0.00			0.00
Asuntos de Orden Público y Seguridad Interior			0.00			0.00
Otros Servicios Generales			0.00			0.00
Desarrollo Social	11,270,565.00	22,905,190.52	34,175,755.52	34,128,461.52	34,104,796.09	47,294.00
Protección Ambiental			0.00			0.00
Viviendas y Servicios a la Comunidad			0.00			0.00
Salud			0.00			0.00
Recreación, Cultura y Otras Manifestaciones Sociales			0.00			0.00
Educación			0.00			0.00
Protección Social			0.00			0.00
Otros Asuntos Sociales	11,270,565.00	22,905,190.52	34,175,755.52	34,128,461.52	34,104,796.09	47,294.00
Desarrollo Económico	0.00	0.00	0.00	0.00	0.00	0.00
Asuntos Económicos, Comerciales y Laborales en General			0.00			0.00
Agropecuaria, Silvicultura, Pesca y Caza			0.00			0.00
Combustibles y Energía			0.00			0.00
Minería, Manufacturas y Construcción			0.00			0.00
Transporte			0.00			0.00
Comunicaciones			0.00			0.00
Turismo			0.00			0.00
Ciencia, Tecnología e Innovación			0.00			0.00
Otras Industrias y Otros Asuntos Económicos			0.00			0.00
Otras No Clasificadas en funciones anteriores	0.00	0.00	0.00	0.00	0.00	0.00
Transacciones de la Deuda Pública / Costo financiero de la Deuda			0.00			0.00
Transferencias, Participaciones y Aportaciones entre Diferentes Niveles y Órdenes de gobierno			0.00			0.00
Saneamiento del Sistema Financiero			0.00			0.00
Adeudos de ejercicios Fiscales Anteriores			0.00			0.00
Total del Gasto	\$ 11,270,565.00	\$ 22,905,190.52	\$ 34,175,755.52	\$ 34,128,461.52	\$ 34,104,796.09	\$ 47,294.00

DR. ABEL LEYVA CASTELANOS
 Coordinador General

LIC. MIGUEL ANGEL CONSTANTINO MONTALVO
 Encargado del Área de Dirección Gral. De Admón

Comisión Estatal para el Desarrollo de los Pueblos y Comunidades Indígenas

Estado Analítico del Ejercicio del Presupuesto de Egresos Detallado - LDF

CPCA-II-12

Clasificación Funcional (Finalidad y Función)

Del 01 de Enero al 31 de Diciembre del 2022

(PESOS)

CUENTA PUBLICA 2022

Concepto (c)	Egresos					Subejercicio (k)
	Aprobado (d)	Ampliaciones/ (Reducciones)	Modificado	Devengado	Pagado	
I. Gasto No Etiquetado (I=A+B+C+D)	11,270,565.00	22,905,190.52	34,175,755.52	34,128,461.52	34,104,796.09	47,294.00
A. Gobierno (A=a1+a2+a3+a4+a5+a6+a7+a8)	-	-	-	-	-	-
a1) Legislación	-	-	-	-	-	-
a2) Justicia	-	-	-	-	-	-
a3) Coordinación de la Política de Gobierno	-	-	-	-	-	-
a4) Relaciones Exteriores	-	-	-	-	-	-
a5) Asuntos Financieros y Hacendarios	-	-	-	-	-	-
a6) Seguridad Nacional	-	-	-	-	-	-
a7) Asuntos de Orden Público y de Seguridad Interior	-	-	-	-	-	-
a8) Otros Servicios Generales	-	-	-	-	-	-
II. Desarrollo Social (B=b1+b2+b3+b4+b5+b6+b7)	11,270,565.00	22,905,190.52	34,175,755.52	34,128,461.52	34,104,796.09	47,294.00
b1) Protección Ambiental	-	-	-	-	-	-
b2) Vivienda y Servicios a la Comunidad	-	-	-	-	-	-
b3) Salud	-	-	-	-	-	-
b4) Recreación, Cultura y Otras Manifestaciones Sociales	-	-	-	-	-	-
b5) Educación	-	-	-	-	-	-
b6) Protección Social	-	-	-	-	-	-
b7) Otros Asuntos Sociales	11,270,565.00	22,905,190.52	34,175,755.52	34,128,461.52	34,104,796.09	47,294.00
C. Desarrollo Económico (C=c1+c2+c3+c4+c5+c6+c7+c8+c9)	-	-	-	-	-	-
c1) Asuntos Económicos, Comerciales y Laborales en General	-	-	-	-	-	-
c2) Agropecuaria, Silvicultura, Pesca y Caza	-	-	-	-	-	-
c3) Combustibles y Energía	-	-	-	-	-	-
c4) Minería, Manufacturas y Construcción	-	-	-	-	-	-
c5) Transporte	-	-	-	-	-	-
c6) Comunicaciones	-	-	-	-	-	-
c7) Turismo	-	-	-	-	-	-
c8) Ciencia, Tecnología e Innovación	-	-	-	-	-	-
c9) Otras Industrias y Otros Asuntos Económicos	-	-	-	-	-	-
D. Otras No Clasificadas en Funciones Anteriores (D=d1+d2+d3+d4)	-	-	-	-	-	-
d1) Transacciones de la Deuda Pública / Costo Financiero de la Deuda	-	-	-	-	-	-
d2) Transferencias, Participaciones y Aportaciones Entre Diferentes Niveles y Ordenes de Gobierno	-	-	-	-	-	-
d3) Saneamiento del Sistema Financiero	-	-	-	-	-	-
d4) Adeudos de Ejercicios Fiscales Anteriores	-	-	-	-	-	-
II. Gasto Etiquetado (I=A+B+C+D)	-	-	-	-	-	-
A. Gobierno (A=a1+a2+a3+a4+a5+a6+a7+a8)	-	-	-	-	-	-
a1) Legislación	-	-	-	-	-	-

a2) Justicia							
a3) Coordinación de la Política de Gobierno							
a4) Relaciones Exteriores							
a5) Asuntos Financieros y Hacendarios							
a6) Seguridad Nacional							
a7) Asuntos de Orden Público y de Seguridad Interior							
a8) Otros Servicios Generales							
B. Desarrollo Social (B=b1+b2+b3+b4+b5+b6+b7)	-	-	-	-	-	-	-
b1) Protección Ambiental							
b2) Vivienda y Servicios a la Comunidad							
b3) Salud							
b4) Recreación, Cultura y Otras Manifestaciones Sociales							
b5) Educación							
b6) Protección Social							
b7) Otros Asuntos Sociales							
C. Desarrollo Económico (C=c1+c2+c3+c4+c5+c6+c7+c8+c9)	-	-	-	-	-	-	-
c1) Asuntos Económicos, Comerciales y Laborales en General							
c2) Agropecuaria, Silvicultura, Pesca y Caza							
c3) Combustibles y Energía							
c4) Minería, Manufacturas y Construcción							
c5) Transporte							
c6) Comunicaciones							
c7) Turismo							
c8) Ciencia, Tecnología e Innovación							
c9) Otras Industrias y Otros Asuntos Económicos							
D. Otras No Clasificadas en Funciones Anteriores (D=d1+d2+d3+d4)	-	-	-	-	-	-	-
d1) Transacciones de la Deuda Pública / Costo Financiero de							
d2) Transferencias, Participaciones y Aportaciones Entre Difer							
d3) Saneamiento del Sistema Financiero							
d4) Adeudos de Ejercicios Fiscales Anteriores							
II. Total de Egresos (II = I + II)	\$ 11,278,965.00	\$ 22,905,196.52	\$ 34,175,755.52	\$ 34,128,461.52	\$ 34,194,796.09	\$	47,294.00

DR. ABEL LEYVA CASTELANOS
Coordinador General

LIC. MIGUEL ANGEL CONSTANTINO MONTALVO
Encargado del Área de Dirección Gral. De Admón

Comisión Estatal para el Desarrollo de los Pueblos y Comunidades Indígenas
Estado Analítico del Ejercicio Presupuesto de Egresos
Por Partida del Gasto

CPCA-8-13

Del 01 de Enero al 31 de Diciembre del 2022

(PESOS)

CUENTA PUBLICA 2022

Ejercicio del Presupuesto por Partida / Descripción	Egresos Aprobado Anual (1)	Ampliaciones/ (Reducciones) (2)	Egresos Modificado Anual (3=1+2)	Egresos Devengado Acumulado (4)	Egresos Pagado Acumulado (5)	Subejercicio (6=3-4)	% Avance Anual (7=6/3)
1000 Servicios personales	\$10,276,983.00	\$13,812,072.37	\$24,089,055.37	\$24,302,837.37	\$24,302,837.37	0.00	100%
1100 Remuneraciones al personal de carácter	\$5,684,035.83	\$459,474.54	\$6,143,510.37	\$6,143,510.37	\$6,143,510.37	0.00	100%
113 Sueldo base al personal permanente	\$5,684,035.83	\$459,474.54	\$6,143,510.37	\$6,143,510.37	\$6,143,510.37	0.00	100%
1130 Sueldos	\$5,383,931.34	\$56,384.20	\$5,440,315.54	\$5,440,315.54	\$5,440,315.54	0.00	100%
11300 Remuneraciones Diversas	\$220,104.49	\$189,990.34	\$409,694.83	\$409,694.83	\$409,694.83	0.00	100%
113000 Riesgo laboral	\$80,000.00	\$213,900.00	\$293,900.00	\$293,900.00	\$293,900.00	0.00	100%
1200 REMUNERACIONES AL PERSONAL DE	\$0.00	\$173,043.58	\$173,043.58	\$173,043.58	\$173,043.58	0.00	100%
121 HONORARIOS ASIMILABLES A SALARIOS	\$0.00	\$173,043.58	\$173,043.58	\$173,043.58	\$173,043.58	0.00	100%
12101 HONORARIOS	\$0.00	\$173,043.58	\$173,043.58	\$173,043.58	\$173,043.58	0.00	100%
1300 Remuneraciones adicionales y especiales	\$1,303,879.46	\$191,133.01	\$1,495,012.47	\$1,495,012.47	\$1,495,012.47	0.00	100%
131 Primas por años de servicios efectivos	\$373,438.47	\$14,841.71	\$388,280.18	\$388,280.18	\$388,280.18	0.00	100%
13101 Primas y acreditaciones por años de servicios	\$373,438.47	\$14,841.71	\$388,280.18	\$388,280.18	\$388,280.18	0.00	100%
132 Primas de vacaciones, dominical y	\$930,440.99	\$170,891.30	\$1,101,332.29	\$1,101,332.29	\$1,101,332.29	0.00	100%
13201 Primas de vacaciones y Dominical	\$323,364.93	\$5,579.70	\$328,944.63	\$328,944.63	\$328,944.63	0.00	100%
13202 Gratificación por fin de año	\$440,137.10	\$192,632.34	\$632,769.44	\$632,769.44	\$632,769.44	0.00	100%
13203 Compensación por ajuste de calendario	\$81,310.82	-\$11,501.58	\$69,809.26	\$69,809.26	\$69,809.26	0.00	100%
13204 Compensación por bono navideño	\$85,628.44	-\$15,819.18	\$69,809.26	\$69,809.26	\$69,809.26	0.00	100%
134 COMPENSACIONES	\$0.00	\$5,400.00	\$5,400.00	\$5,400.00	\$5,400.00	0.00	100%
13404 BONO DE PRODUCTIVIDAD	\$0.00	\$5,400.00	\$5,400.00	\$5,400.00	\$5,400.00	0.00	100%
1400 Seguridad Social	\$2,507,163.92	\$6,047,347.19	\$8,554,511.11	\$8,554,511.11	\$8,554,511.11	0.00	100%
141 Aportaciones de Seguridad Social	\$566,612.72	\$6,012,376.64	\$6,968,989.36	\$6,968,989.36	\$6,968,989.36	0.00	100%
14102 Aportación seguro de Vida al ISSSTESON	\$300.96	\$45.33	\$346.29	\$346.29	\$346.29	0.00	100%
14103 Aportación seguro de retiro al ISSSTESON	\$1,687.21	\$243.85	\$1,931.06	\$1,931.06	\$1,931.06	0.00	100%
14104 Asignación para préstamo corto plazo	\$35,012.19	-\$2,062.64	\$32,949.55	\$32,949.55	\$32,949.55	0.00	100%
14106 Otras prestaciones de Seguridad social	\$175,061.94	-\$10,312.70	\$164,749.24	\$164,749.24	\$164,749.24	0.00	100%
14107 Aportación para Infraestructura	\$70,024.97	-\$4,125.63	\$65,899.34	\$65,899.34	\$65,899.34	0.00	100%
14108 Aportación para la atención a enfermedades Prees	\$44,304.00	\$1,015.00	\$45,319.00	\$45,319.00	\$45,319.00	0.00	100%
14109 Aportaciones por Servicio Médico a ISSSTESON	\$595,209.29	\$6,029,636.07	\$6,624,845.33	\$6,624,845.33	\$6,624,845.33	0.00	100%
14110 Asignación para préstamo preñado	\$35,012.19	-\$2,062.64	\$32,949.55	\$32,949.55	\$32,949.55	0.00	100%
142 Aportaciones a Fondos de vivienda	\$288,474.00	-\$24,875.43	\$263,598.57	\$263,598.57	\$263,598.57	0.00	100%
14203 Aportaciones al FOVISSSTE	\$288,474.00	-\$24,875.43	\$263,598.57	\$263,598.57	\$263,598.57	0.00	100%
143 Aportaciones al Sistema para el Retiro	\$1,262,077.20	\$59,845.98	\$1,321,923.18	\$1,321,923.18	\$1,321,923.18	0.00	100%
14303 Pagos por defunciones, pensiones y jubilaciones	\$1,262,077.20	\$59,845.98	\$1,321,923.18	\$1,321,923.18	\$1,321,923.18	0.00	100%
1500 Otras prestaciones sociales y económicas	\$585,741.88	\$7,219,066.89	\$7,804,808.77	\$7,804,808.77	\$7,804,808.77	0.00	100%
152 INDEMNIZACIONES	\$0.00	\$7,174,827.88	\$7,174,827.88	\$7,174,827.88	\$7,174,827.88	0.00	100%
15201 INDEMNIZACIONES AL PERSONAL	\$0.00	\$401,354.88	\$401,354.88	\$401,354.88	\$401,354.88	0.00	100%
15202 PAGO DE LIQUIDACIONES	\$0.00	\$6,773,473.00	\$6,773,473.00	\$6,773,473.00	\$6,773,473.00	0.00	100%
154 Prestaciones contractuales	\$585,741.88	\$44,239.01	\$629,980.89	\$629,980.89	\$629,980.89	0.00	100%
15401 Prestaciones establecidas por condiciones gales	\$13,430.12	-\$1,861.20	\$11,568.92	\$11,568.92	\$11,568.92	0.00	100%
15404 Días económicos y de descanso obligatorios no	\$70,544.21	\$6,940.78	\$77,484.99	\$77,484.99	\$77,484.99	0.00	100%
15406 Bono para despesa	\$172,500.00	-\$4,585.00	\$167,915.00	\$167,915.00	\$167,915.00	0.00	100%
15410 AYUDA PARA GUARDERIA A MADRES	\$0.00	\$11,560.00	\$11,560.00	\$11,560.00	\$11,560.00	0.00	100%
15416 Apoyo para útiles escolares	\$10,080.00	-\$105.00	\$9,975.00	\$9,975.00	\$9,975.00	0.00	100%
15417 Apoyo para desarrollo y capacitación	\$91,872.00	\$2,061.50	\$93,933.50	\$93,933.50	\$93,933.50	0.00	100%
15418 Compensación específica a personal de base	\$43,055.55	\$3,435.43	\$46,490.98	\$46,490.98	\$46,490.98	0.00	100%
15419 Ayuda para servicio de transporte	\$102,036.00	\$1,792.00	\$103,828.00	\$103,828.00	\$103,828.00	0.00	100%
15420 Compensación en apoyo a la discapacidad	\$0.00	\$21,000.00	\$21,000.00	\$21,000.00	\$21,000.00	0.00	100%
15421 Bono día de madres	\$10,350.00	\$900.00	\$11,250.00	\$11,250.00	\$11,250.00	0.00	100%
15423 Bono por aniversario sindical	\$5,500.00	\$620.00	\$6,120.00	\$6,120.00	\$6,120.00	0.00	100%
15424 bono día padres	\$900.00	\$0.00	\$900.00	\$900.00	\$900.00	0.00	100%
15425 Apoyo para compra de material de construcción	\$51,084.00	\$2,500.50	\$53,584.50	\$53,584.50	\$53,584.50	0.00	100%
15426 Apoyo para despesa para los rep. Sindicales	\$5,180.00	-\$530.00	\$4,650.00	\$4,650.00	\$4,650.00	0.00	100%
15427 Bono de Productividad al personal de base	\$7,790.00	\$310.00	\$8,100.00	\$8,100.00	\$8,100.00	0.00	100%
1600 Provisiones	\$444,706.00	-\$444,706.00	\$0.00	\$0.00	\$0.00	0.00	100%

481	Previsiones de carácter laboral, económica y	\$444,706.00	-\$444,706.00	\$0.00	\$0.00	\$0.00	\$0.00	100%
1610	Provision para incremento de sueldo	\$444,706.00	-\$444,706.00	\$0.00	\$0.00	\$0.00	\$0.00	100%
1700	Pagos de estímulos a servidores públicos	\$145,037.91	-\$13,286.84	\$131,751.07	\$131,751.07	\$131,751.07	0.00	100%
171	Estímulos	\$145,037.91	-\$13,286.84	\$131,751.07	\$131,751.07	\$131,751.07	0.00	100%
17104	Bono por puntualidad	\$38,720.00	-\$880.00	\$37,840.00	\$37,840.00	\$37,840.00	0.00	100%
17105	Compensación por titulación a nivel licenciatura	\$106,317.91	-\$12,406.84	\$93,911.07	\$93,911.07	\$93,911.07	0.00	100%
2000	Materiales y suministros	\$300,000.00	\$413,114.76	\$713,114.76	\$689,220.76	\$689,220.76	43,894.00	94%
2100	Materiales de administración	\$118,800.00	\$13,714.89	\$132,514.89	\$113,422.14	\$113,422.14	19,092.75	86%
211	Materiales, útiles y equipos menores de oficina	\$39,500.00	\$31,363.28	\$70,863.28	\$64,723.29	\$64,723.29	6,139.99	91%
21101	Materiales, útiles y equipos menores de oficina	\$39,500.00	\$31,363.28	\$70,863.28	\$64,723.29	\$64,723.29	6,139.99	91%
212	Materiales y útiles de impresión y reproducción	\$40,000.00	-\$2,401.78	\$37,598.22	\$30,968.10	\$30,968.10	6,630.12	82%
21204	Materiales y útiles de impresión y reproducción	\$40,000.00	-\$2,401.78	\$37,598.22	\$30,968.10	\$30,968.10	6,630.12	82%
216	Material de limpieza	\$30,000.00	-\$14,945.61	\$15,053.39	\$13,107.75	\$13,107.75	1,945.64	87%
21601	Material de limpieza	\$30,000.00	-\$14,945.61	\$15,053.39	\$13,107.75	\$13,107.75	1,945.64	87%
217	Materiales y útiles de enseñanza	\$300.00	-\$300.00	\$0.00	\$0.00	\$0.00	0.00	100%
21701	Materiales educativos	\$300.00	-\$300.00	\$0.00	\$0.00	\$0.00	0.00	100%
218	Materiales para el registro e identificación de bienes y personas	\$9,000.00	\$0.00	\$9,000.00	\$4,623.00	\$4,623.00	4,377.00	51%
21801	Placas, empuñados, calcomanías y hologramas	\$9,000.00	\$0.00	\$9,000.00	\$4,623.00	\$4,623.00	4,377.00	51%
2200	Alimentos y utensilios	\$6,200.00	\$11,260.29	\$17,460.29	\$14,290.53	\$14,290.53	3,169.76	82%
221	Productos alimenticios para personas	\$5,000.00	\$6,290.54	\$11,290.54	\$11,290.54	\$11,290.54	0.00	100%
22101	Productos alimenticios para el personal de las instalaciones	\$5,000.00	\$6,290.54	\$11,290.54	\$11,290.54	\$11,290.54	0.00	100%
223	Utensilios para el servicio de alimentación	\$1,200.00	\$4,969.75	\$6,169.75	\$2,999.99	\$2,999.99	3,169.76	49%
22301	Utensilios para el servicio de alimentación	\$1,200.00	\$4,969.75	\$6,169.75	\$2,999.99	\$2,999.99	3,169.76	49%
2400	Materiales y artículos de construcción y de reparación	\$500.00	\$0.00	\$500.00	\$0.00	\$0.00	500.00	0%
246	Material eléctrico y electrónico	\$500.00	\$0.00	\$500.00	\$0.00	\$0.00	500.00	0%
24601	Material eléctrico y electrónico	\$500.00	\$0.00	\$500.00	\$0.00	\$0.00	500.00	0%
2500	Productos químicos, farmacéuticos y de laboratorio	\$3,000.00	\$20,000.00	\$23,000.00	\$6,943.04	\$6,943.04	16,056.96	30%
253	Medicinas y productos farmacéuticos	\$3,000.00	\$20,000.00	\$23,000.00	\$6,943.04	\$6,943.04	16,056.96	30%
25301	Medicinas y productos farmacéuticos	\$3,000.00	\$20,000.00	\$23,000.00	\$6,943.04	\$6,943.04	16,056.96	30%
2600	Combustibles, lubricantes y aditivos	\$150,000.00	\$344,233.32	\$494,233.32	\$494,233.32	\$494,233.32	0.00	100%
261	Combustibles, lubricantes y aditivos	\$150,000.00	\$344,233.32	\$494,233.32	\$494,233.32	\$494,233.32	0.00	100%
26101	Combustibles	\$150,000.00	\$344,233.32	\$494,233.32	\$494,233.32	\$494,233.32	0.00	100%
26102	Lubricantes y aditivos	\$0.00	\$0.00	\$0.00	\$0.00	\$0.00	500.00	0%
2660	Herramientas, reparaciones y Accesorios Menores	\$21,000.00	\$23,906.26	\$44,906.26	\$40,331.73	\$40,331.73	4,574.53	90%
262	REFACCIONES Y ACCESORIOS MENORES DE	\$1,000.00	\$0.00	\$1,000.00	\$0.00	\$0.00	1,000.00	0%
26201	REFACCIONES Y ACCESORIOS MENORES DE	\$1,000.00	\$0.00	\$1,000.00	\$0.00	\$0.00	1,000.00	0%
264	Reparaciones y Accesorios menores de equipo de Computo y Tecnológicas de la Información	\$5,000.00	-\$1,100.10	\$3,899.90	\$325.37	\$325.37	3,574.53	8%
26401	Reparaciones y Accesorios menores de equipo de Computo y Tecnológicas de la Información	\$5,000.00	-\$1,100.10	\$3,899.90	\$325.37	\$325.37	3,574.53	8%
266	Reparaciones y Accesorios menores de equipo de Transporte	\$15,000.00	\$25,006.36	\$40,006.36	\$40,006.36	\$40,006.36	0.00	100%
26601	Reparaciones y Accesorios menores de equipo de Transporte	\$15,000.00	\$25,006.36	\$40,006.36	\$40,006.36	\$40,006.36	0.00	100%
3000	Servicios generales	\$300,000.00	\$591,886.24	\$891,886.24	\$889,186.24	\$885,528.81	2,700.00	100%
3100	Servicios básicos	\$61,500.00	\$75,329.49	\$136,829.49	\$136,829.49	\$136,829.49	0.00	100%
311	Energía eléctrica	\$30,000.00	\$45,476.60	\$75,476.60	\$75,476.60	\$75,476.60	0.00	100%
31101	Energía eléctrica	\$30,000.00	\$45,476.60	\$75,476.60	\$75,476.60	\$75,476.60	0.00	100%
313	Agua	\$8,000.00	-\$4,745.39	\$3,254.61	\$3,254.61	\$3,254.61	0.00	100%
31301	Agua	\$8,000.00	-\$4,745.39	\$3,254.61	\$3,254.61	\$3,254.61	0.00	100%
314	Telefonía tradicional	\$20,000.00	\$34,015.07	\$54,015.07	\$54,015.07	\$54,015.07	0.00	100%
31401	Telefonía tradicional	\$20,000.00	\$34,015.07	\$54,015.07	\$54,015.07	\$54,015.07	0.00	100%
317	Servicios de acceso a Internet, redes y procesamiento de información	\$3,500.00	\$140.00	\$3,640.00	\$3,640.00	\$3,640.00	0.00	100%
31701	Servicios de acceso a Internet, redes y procesamiento de información	\$3,500.00	\$140.00	\$3,640.00	\$3,640.00	\$3,640.00	0.00	100%
318	SERVICIOS POSTALES Y TELEGRAFICOS	\$0.00	\$443.21	\$443.21	\$443.21	\$443.21	0.00	100%
31801	SERVICIOS POSTALES Y TELEGRAFICOS	\$0.00	\$443.21	\$443.21	\$443.21	\$443.21	0.00	100%
3200	Servicio de arrendamiento	\$48,000.00	\$22,992.86	\$68,992.86	\$68,992.86	\$68,992.86	0.00	100%
322	Arrendamiento de Edificios	\$30,000.00	\$23,557.20	\$53,557.20	\$53,557.20	\$53,557.20	0.00	100%
32201	Arrendamiento de Edificios	\$30,000.00	\$23,557.20	\$53,557.20	\$53,557.20	\$53,557.20	0.00	100%
323	Arrendamiento de mobiliario y eq. de administración, educacional u recreativo	\$16,000.00	-\$664.34	\$15,435.66	\$15,435.66	\$15,435.66	0.00	100%
32301	Arrendamiento de muebles, maquinaria y equipo	\$16,000.00	-\$664.34	\$15,435.66	\$15,435.66	\$15,435.66	0.00	100%
3300	Servicios profesionales, científicos, técnicos y otros servicios	\$48,000.00	\$41,710.00	\$87,710.00	\$87,710.00	\$87,710.00	0.00	100%
331	Servicios legales, de contabilidad, auditorías y relacionados	\$30,000.00	\$39,740.80	\$69,740.80	\$69,740.80	\$69,740.80	0.00	100%
33101	Servicios legales, de contabilidad, auditorías y relacionados	\$30,000.00	\$39,740.80	\$69,740.80	\$69,740.80	\$69,740.80	0.00	100%
333	Servicios de consultoría en tecnologías de la información	\$5,000.00	-\$1,670.80	\$3,329.20	\$3,329.20	\$3,329.20	0.00	100%
33301	Servicios de informática	\$5,000.00	-\$1,670.80	\$3,329.20	\$3,329.20	\$3,329.20	0.00	100%

338	Servicios de vigilancia	\$5,000.00	\$3,640.00	\$8,640.00	\$8,640.00	\$8,640.00	0.00	100%
33801	Servicios de vigilancia	\$5,000.00	\$3,640.00	\$8,640.00	\$8,640.00	\$8,640.00	0.00	100%
3400	Servicios financieros, bancarios y comerciales	\$37,500.00	-\$7,674.99	\$29,825.01	\$29,825.01	\$29,825.01	0.00	100%
341	Servicios financieros y bancarios	\$5,000.00	-\$3,320.32	\$1,679.68	\$1,679.68	\$1,679.68	0.00	100%
34101	Servicios financieros y bancarios	\$5,000.00	-\$3,320.32	\$1,679.68	\$1,679.68	\$1,679.68	0.00	100%
343	Seguros de bienes patrimoniales	\$32,500.00	-\$4,354.67	\$28,145.33	\$28,145.33	\$28,145.33	0.00	100%
34301	Seguros de bienes patrimoniales	\$32,500.00	-\$4,354.67	\$28,145.33	\$28,145.33	\$28,145.33	0.00	100%
3500	Servicios mantenimiento y conservación e instalaciones	\$15,000.00	\$24,095.45	\$39,095.45	\$39,095.45	\$39,095.45	0.00	100%
351	CONSERVACION Y MANTENIMIENTO MENOR	\$0.00	\$14,462.50	\$14,462.50	\$14,462.50	\$14,462.50	0.00	100%
35101	MANTENIMIENTO Y CONSERVACION DE	\$0.00	\$14,462.50	\$14,462.50	\$14,462.50	\$14,462.50	0.00	100%
353	Instalación, reparación y mantenimiento de equipo de concreto y techos de	\$5,000.00	-\$2,981.80	\$2,018.40	\$2,018.40	\$2,018.40	0.00	100%
35302	Mantenimiento y conservación de bienes patrimoniales	\$5,000.00	-\$2,981.80	\$2,018.40	\$2,018.40	\$2,018.40	0.00	100%
353	Reparación y mantenimiento de equipo de transporte	\$5,000.00	\$16,582.15	\$21,582.15	\$21,582.15	\$21,582.15	0.00	100%
35301	Mantenimiento de equipo de transporte	\$5,000.00	\$16,582.15	\$21,582.15	\$21,582.15	\$21,582.15	0.00	100%
357	INSTALACION, REPARACION Y	\$0.00	\$1,032.40	\$1,032.40	\$1,032.40	\$1,032.40	0.00	100%
35701	MANTENIMIENTO Y CONSERVACION DE	\$0.00	\$1,032.40	\$1,032.40	\$1,032.40	\$1,032.40	0.00	100%
359	SERVICIOS DE JARDINERIA Y FUMGACION	\$5,000.00	-\$5,000.00	\$0.00	\$0.00	\$0.00	0.00	100%
35901	SERVICIOS DE JARDINERIA Y FUMGACION	\$5,000.00	-\$5,000.00	\$0.00	\$0.00	\$0.00	0.00	100%
3700	Servicios de traslado y viáticos	\$60,000.00	\$292,800.00	\$352,800.00	\$350,100.00	\$350,100.00	2,700.00	99%
371	PASAJES AEREOS	\$5,000.00	\$12,052.00	\$17,052.00	\$17,052.00	\$17,052.00	0.00	100%
37101	PASAJES AEREOS	\$5,000.00	\$12,052.00	\$17,052.00	\$17,052.00	\$17,052.00	0.00	100%
373	Viáticos en el país	\$50,000.00	\$270,050.00	\$320,050.00	\$317,350.00	\$317,350.00	2,700.00	99%
37301	Viáticos en el país	\$30,000.00	\$158,250.00	\$188,250.00	\$187,450.00	\$187,450.00	800.00	99%
37302	Gastos de camino	\$20,000.00	\$111,800.00	\$131,800.00	\$129,900.00	\$129,900.00	1,900.00	99%
379	Otros servicios de traslado y hospedaje	\$5,000.00	\$10,698.00	\$15,698.00	\$15,698.00	\$15,698.00	0.00	100%
37901	Cuotas	\$5,000.00	\$10,698.00	\$15,698.00	\$15,698.00	\$15,698.00	0.00	100%
3900	Otros servicios generales	\$40,000.00	\$142,633.43	\$182,633.43	\$182,633.43	\$158,968.00	0.00	100%
393	Impuestos sobre nómina	\$40,000.00	\$142,633.43	\$182,633.43	\$182,633.43	\$158,968.00	0.00	100%
39301	Impuestos sobre nómina	\$40,000.00	\$142,633.43	\$182,633.43	\$182,633.43	\$158,968.00	0.00	100%
4000	Transferencias, asignaciones, subsidios y otras ayudas	\$0.00	\$8,268,117.15	\$8,268,117.15	\$8,267,417.15	\$8,267,417.15	700.00	100%
4000	Ayudas sociales	\$0.00	\$8,268,117.15	\$8,268,117.15	\$8,267,417.15	\$8,267,417.15	700.00	100%
441	Ayudas Sociales	\$0.00	\$8,268,117.15	\$8,268,117.15	\$8,267,417.15	\$8,267,417.15	700.00	100%
44101	Ayudas sociales a personas	\$0.00	\$8,268,117.15	\$8,268,117.15	\$8,267,417.15	\$8,267,417.15	700.00	100%
	Total del Gasto	\$11,270,565.00	\$22,905,190.52	\$34,175,755.52	\$34,128,481.52	\$34,104,798.09	47,294.00	100%

DR. ABEL LEYVA CASTELANOS
Coordinador General

LIC. MIGUEL ANGEL CONSTANTINO MONTALVO
Encargado del Área de Dirección Graf. De Admón

Comisión Estatal para el Desarrollo de los Pueblos y Comunidades Indígenas
 Estado Analítico del Ejercicio de Presupuesto de Egresos- Detallado – LDF
 (Clasificación de Servicios Personales por Categoría)
 Del 01 de Enero al 31 de Diciembre del 2022

CPCA-II-14

(PESOS)

CUENTA PUBLICA 2022

Concepto (c)	Egresos					Subejercicio (e)
	Aprobado (d)	Ampliaciones/ (Reducciones)	Modificado	Devengado	Pagado	
I. Gasto No Etiquetado (I=A+B+C+D+E+F)	11,270,565.00	22,905,190.52	34,175,755.52	34,128,461.52	34,104,796.09	47,294.00
A. Personal Administrativo y de Servicio Público	11,270,565.00	22,905,190.52	34,175,755.52	34,128,461.52	34,104,796.09	47,294.00
B. Magisterio						
C. Servicios de Salud (C=c1+c2)						
c1) Personal Administrativo						
c2) Personal Médico, Paramédico y afín						
D. Seguridad Pública						
E. Gastos asociados a la implementación de nuevas leyes federales o reformas a las mismas (E = e1 + e2)						
e1) Nombre del Programa o Ley 1						
e2) Nombre del Programa o Ley 2						
F. Sentencias laborales definitivas						
II. Gasto Etiquetado (II=A+B+C+D+E+F)						
A. Personal Administrativo y de Servicio Público						
B. Magisterio						
C. Servicios de Salud (C=c1+c2)						
c1) Personal Administrativo						
c2) Personal Médico, Paramédico y afín						
D. Seguridad Pública						
E. Gastos asociados a la implementación de nuevas leyes federales o reformas a las mismas (E = e1 + e2)						
e1) Nombre del Programa o Ley 1						
e2) Nombre del Programa o Ley 2						
F. Sentencias laborales definitivas						
III. Total del Gasto en Servicios Personales (III = I + II)	11,270,565.00	22,905,190.52	34,175,755.52	34,128,461.52	34,104,796.09	47,294.00

DR. ABEL LEYVA CASTELANOS
 Coordinador General

LIC. MIGUEL ANGEL CONSTANTINO MONTALVO
 Encargado del Área de Dirección Gral. De Admón

Comisión Estatal para el Desarrollo de los Pueblos y Comunidades Indígenas
 Conciliación entre los Egresos Presupuestarios y los Gastos Contables
 Al 31 de Diciembre del 2022

CPCA-II-15

(Pesos)

CUENTA PUBLICA 2022

1. Total de Egresos Presupuestarios		34,129,461.50
2. Menos Egresos Presupuestarios No Contables		0.00
Materias Primas y Materiales de Producción y Comercialización		
Materiales y Suministros		
Mobiliario y Equipo de Administración		
Mobiliario y Equipo Educativo y Recreativo		
Equipo e Instrumental Médico y de Laboratorio		
Vehículos y Equipo de Transporte		
Equipo de Defensa y Seguridad		
Maquinaria, Otros Equipos y Herramientas		
Archivos Biológicos		
Bienes Inmuebles		
Activos Intangibles		
Obra Pública en Bienes de Dominio Público		
Obra Pública en Bienes Propios		
Acciones y Participaciones de Capital		
Compra de Títulos y Valores		
Concesión de Préstamos		
Inversiones en Fideicomisos, Mandatos y Otros Análogos		
Provisiones para Contingencias y Otras Erogaciones Especiales		
Amortización de la Deuda Pública		
Adeudos de Ejercicios Fiscales Anteriores (ADEFAS)		
Otros Egresos Presupuestales No Contables		
3. Más Gastos Contables No Presupuestarios		143,433.26
Estimaciones, Depreciaciones, Deterioros, Obsolescencia y Amortización	143,432.66	
Provisiones		
Disminución de Inventarios		
Aumento por Insuficiencia de Estimaciones por Pérdida o Deterioro u Obsolescencia		
Aumento por Insuficiencia de Provisiones		
Otros Gastos		
Otros Gastos Contables No Presupuestales	0.60	
4. Total de Gasto Contable (4= 1 - 2 + 3)		34,271,894.78

DR. ABEL LEYVA CASTELANOS
 Coordinador General

LIC. MIGUEL ANGEL CONSTANTINO MONTALVO
 Encargado del Área de Dirección Gral. De Admón

Comisión Estatal para el Desarrollo de los Pueblos y Comunidades Indígenas
 Endeudamiento Neto
 Del 1 de Enero al 31 de Diciembre del 2022
 (pesos)

CPCA-II-16

CUENTA PUBLICA 2022

Identificación del crédito o instrumento	Contratación / Colocación	Amortización	Endeudamiento Neto
	A	B	C=A-B
Créditos Bancarios			
1			
2			
3			
4			
5			
6			
7			
8			
9			
10			
Total Créditos Bancarios			
Otros Instrumentos de Deuda			
1			
2			
3			
4			
5			
6			
7			
8			
9			
10			
Total Otros Instrumentos de Deuda			
TOTAL			

NADA QUE INFORMAR EN ESTE APARTADO

Bajo protesta de decir verdad declaramos que los Estados Financieros y sus Notas, son razonablemente correctos y son responsabilidad del emisor."

DR. ABEL LEYVA CASTELANOS
 Coordinador General

LIC. MIGUEL ANGEL CONSTANTINO MONTALVO
 Encargado del Área de Dirección Gral. De Admón

Comisión Estatal para el Desarrollo de los Pueblos y Comunidades Indígenas
 Intereses de la Deuda
 Del 1 de Enero al 31 de Diciembre del 2022
 (pesos)

CPCA-II-17

CUENTA PUBLICA 2022

Identificación del crédito o instrumento	Devengado	Pagado
Créditos Bancarios		
1		
2		
3		
4		
5		
6		
7		
8		
9		
10		
NADA QUE REPORTAR EN ESTE APARTADO		
Total de Intereses Créditos Bancarios		
Otros Instrumentos de Deuda		
1		
2		
3		
4		
5		
6		
7		
8		
9		
10		
Total Intereses Otros Instrumentos de Deuda		
TOTAL		

Bajo protesta de decir verdad declaramos que los Estados Financieros y sus Notas, son razonablemente correctos y son responsabilidad del emisor."


 DR. ABEL LEYVA CASTELANOS
 Coordinador General


 LIC. MIGUEL ANGEL CONSTANTINO MONTALVO
 Encargado del Área de Dirección Gral. De Admón

Comisión Estatal para el Desarrollo de los Pueblos y Comunidades Indígenas
 Gasto Por Categoría Programática
 Del 01 de Enero al 31 de Diciembre del 2022

CPCA-III-01

(PESOS)

CUENTA PUBLICA 2022

Concepto	Egresos Aprobado Anual (1)	Ampliaciones/ Reducciones (2)	Egresos Modificado Anual (3=1+2)	Egresos Devengado Acumulado (4)	Egresos Pagado Acumulado (5)	Subejercicio (6 = 3 - 4)
Programas						
Subsidios:						
Sector Social y Privado o Estados y Municipios	0.00	0.00	0.00	0.00	0.00	0.00
Sujetos a Reglas de Operación						
Otros Subsidios						
Desempeño de las Funciones:						
Prestación de Servicios Públicos	11,270,565.00	22,905,190.52	34,175,755.52	34,128,461.52	34,104,796.09	47,294.00
Provisión de Bienes Públicos	11,270,565.00	22,905,190.52	34,175,755.52	34,128,461.52	34,104,796.09	47,294.00
Planeación, Seguimiento y Evaluación de Políticas Públicas						
Promoción y Fomento						
Regulación y Supervisión						
Funciones de las Fuerzas Armadas (Únicamente el Gobierno Federal)						
Específicos						
Proyectos de Inversión						
Administrativos y de Apoyos						
Apoyo al Proceso Presupuestario y para Mejorar la Eficiencia Institucional						
Apoyo a la Función Pública y al Mejoramiento de la Gestión						
Operaciones Ajenas						
Compromisos						
Obligaciones de Cumplimiento de Resolución Jurisdiccional						
Desastres Naturales						
Obligaciones						
Pensiones y Jubilaciones						
Aportaciones a la Seguridad Social						
Aportaciones a Fondos de Estabilización						
Aportaciones a Fondos de Inversión y Reestructura de Pensiones						
Programas de gasto Federalizado (Gobierno Federal)						
Gasto Federalizado						
Participaciones a Entidades Federativas y Municipios						
Costo Financiero, Deuda o Apoyo a Deudores y Ahorradores de la Banca						
Adeudos de Ejercicios Fiscales Anteriores						
Total del Gasto	\$ 11,270,565.00	\$ 22,905,190.52	\$ 34,175,755.52	\$ 34,128,461.52	\$ 34,104,796.09	\$ 47,294.00

DR. ABEL LEYVA CASTILANOS
 Coordinador General

LIC. MIGUEL ANGEL CONSTANTINO MONTALVO
 Encargado del Área de Dirección Gral. De Admón

Comisión Estatal para el Desarrollo de los Pueblos y Comuidades Indígenas
Gasto Por Programa Presupuestario
 Del 01 de Enero al 31 de Diciembre del 2022
 (PESOS)

CPCA-III-02

CUENTA PUBLICA 2022

Concepto	Egresos Aprobado Anual (1)	Ampliaciones/ (Reducciones) (2)	Egresos Modificado Anual (3=1+2)	Egresos Devengado Anual (4)	Egresos Pagado Anual (5)	Subejercicio (6 = 3 - 4)
Programas						
Eje 1 Sonora en Paz y Tranquilidad	0	0	0	0	0	0
Nombre del Programa Presupuestario			0		0	0
Nombre del Programa Presupuestario			0		0	0
Nombre del Programa Presupuestario			0		0	0
Nombre del Programa Presupuestario			0		0	0
Nombre del Programa Presupuestario			0		0	0
Nombre del Programa Presupuestario			0		0	0
Nombre del Programa Presupuestario			0		0	0
NADA QUE INFORMAR EN ESTE APARTADO						
Eje 2 Sonora y Ciudades con Calidad de Vida	0	0	0	0	0	0
Nombre del Programa Presupuestario			0		0	0
Nombre del Programa Presupuestario			0		0	0
Eje 3 Economía con Futuro	0	0	0	0	0	0
Nombre del Programa Presupuestario			0		0	0
Nombre del Programa Presupuestario			0		0	0
Eje 4 Todos los Sonorenses Todas las Oportunidades	0	0	0	0	0	0
Nombre del Programa Presupuestario			0		0	0
Nombre del Programa Presupuestario			0		0	0
Eje 5 Gobierno Eficiente, Innovador, Transparente y con	0	0	0	0	0	0
Nombre del Programa Presupuestario			0		0	0
Nombre del Programa Presupuestario			0		0	0
Eje 6 Gobierno Promotor de los Derechos Humanos e	0	0	0	0	0	0
Nombre del Programa Presupuestario			0		0	0
Nombre del Programa Presupuestario			0		0	0
Total del Gasto	0	0	0	0	0	0


 DR. ABEL LEYVA CASTELANOS
 Coordinador General


 LIC. MIGUEL ANGEL CONSTANTINO MONTALVO
 Encargado del Área de Dirección Gral. De Admón

Comision Estatal para el Desarrollo de los Pueblos y Comunidades Indigenas
Gastos por proyectos de Inversión
Del 01 de Enero al 31 de Diciembre del 2022
(pesos)

CPCA-III-03

CUENTA PUBLICA 2022

GASTO DE INVERSION EJERCIDO:

NOMBRE DEL PROYECTO

MONTO EROGADO

ORIGEN DEL RECURSO*


NADA QUE INFORMAR EN ESTE APARTADO

Se deberá informar con todos los fuentes del recurso.

Ya sean obras con Recurso Federal, Recurso Estatal e Ingresos Propios del ente Público.

Bajo protesta de decir verdad declaramos que los Estados Financieros y sus Notas, son razonablemente correctos y son responsabilidad del emisor"


DR. ABEL LEYVA CASTELANOS
Coordinador General


LIC. MIGUEL ANGEL CONSTANTINO MONTALVO
Encargado del Área de Dirección Gral. De Admón



GOBIERNO DEL ESTADO DE SONORA

ETCA-III-04

INFORME DE AVANCE PROGRAMÁTICO 2022
PROGRAMA OPERATIVO ANUAL

Gobierno del
Estado de Sonora

TRIMESTRE: CUARTO

CLAVE	NOMBRE DEL INDICADOR	UNID. MEDIDA	TIPO META	VAL. META	PROGRAMADO ORIGINAL				MODIFICADO				REALIZADO	% DE AVANCE TRIMESTRAL
					PRIMERO	SEGUNDO	TERCERO	CUARTO	ANUAL	PRIMERO	SEGUNDO	TERCERO		

DEPENDENCIA / ENTIDAD 29 COMISIÓN ESTATAL PARA EL DESARROLLO DE PUEBLOS Y COMUNIDADES INDÍGENAS

UNIDAD ADMINISTRATIVA 029 CEDIS COORDINACIÓN GENERAL

DESCRIBIR DESARROLLO INTEGRAL DE LAS COMUNIDADES INDÍGENAS

CÓDIGO	INDICADOR	UNID. MEDIDA	TIPO META	VAL. META	PROGRAMADO ORIGINAL				MODIFICADO				REALIZADO	% DE AVANCE TRIMESTRAL
					PRIMERO	SEGUNDO	TERCERO	CUARTO	ANUAL	PRIMERO	SEGUNDO	TERCERO		
487	IMPULSO AL DESARROLLO INDÍGENA	PERSONA	A	15.00	15.00	15.00	15.00	15.00	15.00	15.00	15.00	15.00	15.00	100.00%
	ACCIONES CON APOYO A COMARCAS TÉCNICAS, ASOCIACIONES Y AUTOGUBERNOS INDÍGENAS	PERSONA	A	15.00	15.00	15.00	15.00	15.00	15.00	15.00	15.00	15.00	15.00	100.00%
	EVALUACIÓN CUALITATIVA													0.00%

SE REALIZAN ACCIONES PARA ESTE INDICADOR

UNIDAD ADMINISTRATIVA 121 CEDIS DIRECCIÓN GENERAL DE ADMINISTRACIÓN

DESCRIBIR COORDINACIÓN ADMINISTRATIVA

CÓDIGO	INDICADOR	UNID. MEDIDA	TIPO META	VAL. META	PROGRAMADO ORIGINAL				MODIFICADO				REALIZADO	% DE AVANCE TRIMESTRAL
					PRIMERO	SEGUNDO	TERCERO	CUARTO	ANUAL	PRIMERO	SEGUNDO	TERCERO		
488	ÍNDICE DE CALIDAD EN LOS SERVICIOS TRIMESTRALES	PUNTIOS	A	100.00	100.00	100.00	100.00	100.00	100.00	100.00	100.00	100.00	100.00	100.00%
	EVALUACIÓN CUALITATIVA													0.00%

SE REALIZAN ACCIONES PARA ESTE INDICADOR

UNIDAD ADMINISTRATIVA 122 CEDIS DIRECCIÓN GENERAL DE OPERACIÓN DE PROGRAMAS INSTITUCIONALES

DESCRIBIR IMPULSO AL DESARROLLO INDÍGENA

CÓDIGO	INDICADOR	UNID. MEDIDA	TIPO META	VAL. META	PROGRAMADO ORIGINAL				MODIFICADO				REALIZADO	% DE AVANCE TRIMESTRAL
					PRIMERO	SEGUNDO	TERCERO	CUARTO	ANUAL	PRIMERO	SEGUNDO	TERCERO		
487	AUTOPERACIONES TRIMESTRALES QUE FORTALEZCAN EL DESEMPEÑO DEL TRABAJO PARA IMPULSAR EL DESARROLLO INDÍGENA	CONVENIO	A	2.00	2.00	2.00	2.00	2.00	2.00	2.00	2.00	2.00	2.00	100.00%
	EVALUACIÓN CUALITATIVA													0.00%

SE REALIZAN ACCIONES PARA ESTE INDICADOR

DESCRIBIR APOYOS ADMINISTRATIVOS

CÓDIGO	INDICADOR	UNID. MEDIDA	TIPO META	VAL. META	PROGRAMADO ORIGINAL				MODIFICADO				REALIZADO	% DE AVANCE TRIMESTRAL
					PRIMERO	SEGUNDO	TERCERO	CUARTO	ANUAL	PRIMERO	SEGUNDO	TERCERO		
488	PORcentaje DE PERSONAS BENEFICIARIAS CON APOYOS ADMINISTRATIVOS	PERSONA	A	2000.00	2000.00	2000.00	2000.00	2000.00	2000.00	2000.00	2000.00	2000.00	2000.00	100.00%
	EVALUACIÓN CUALITATIVA													0.00%

SE REALIZAN ACCIONES PARA ESTE INDICADOR

DESCRIBIR MUJERES INTEGRADORAS DE LA FAMILIA INDÍGENA

CÓDIGO	INDICADOR	UNID. MEDIDA	TIPO META	VAL. META	PROGRAMADO ORIGINAL				MODIFICADO				REALIZADO	% DE AVANCE TRIMESTRAL
					PRIMERO	SEGUNDO	TERCERO	CUARTO	ANUAL	PRIMERO	SEGUNDO	TERCERO		
488	MUJERES INTEGRADORAS QUE DESARROLLEN CAPACIDADES DE SERVICIO SOCIAL, HUMANO Y PRODUCTIVO	PERSONA	A	480.00	480.00	480.00	480.00	480.00	480.00	480.00	480.00	480.00	480.00	100.00%
	EVALUACIÓN CUALITATIVA													0.00%

SE REALIZAN ACCIONES PARA ESTE INDICADOR



Gobierno del Estado de Sonora

GOBIERNO DEL ESTADO DE SONORA

ETCA-III-04

INFORME DE AVANCE PROGRAMÁTICO 2022
PROGRAMA OPERATIVO ANUAL

TRIMESTRE: CUARTO

CLAVE	NOMBRE DEL INDICADOR	UNIDAD DE MEDIDA	TIPO DE META	VALOR META	DATOS				PROGRAMADO ORIGINAL				MODIFICADO				% DE AVANCE TRIMESTRAL		
					PRIMERO	SEGUNDO	TERCERO	CUARTO	ANUAL	PRIMERO	SEGUNDO	TERCERO	CUARTO	ANUAL	PRIMERO	SEGUNDO		TERCERO	CUARTO
301	FUNDACIÓN DEL DESARROLLO Y CONSULTA INDÍGENA PERSONAS Y PROGRAMAS CONSEJERÍA Y PROGRAMAS CONSULTA INDÍGENA E INDÍGENAS	PERSONA	A	MET	400.00	400.00	400.00	400.00	400.00	400.00	400.00	400.00	400.00	400.00	400.00	400.00	400.00	0.00%	
				NUM	400.00	400.00	400.00	400.00	400.00	400.00	400.00	400.00	400.00	400.00	400.00	400.00	400.00		
				DEP															
EVALUACIÓN CUALITATIVA																			
SE REALIZAN 115 ACCIONES PARA ESTE INDICADOR																			
302	PROTECCIÓN DE JUSTICIA INDÍGENA ASISTENCIA JURÍDICA DEFENSA SOCIAL ADJUDICACIÓN DE JUSTICIA JUDICIALES CIVILES Y	PERSONA	A	MET	750.00	750.00	750.00	750.00	750.00	750.00	750.00	750.00	750.00	750.00	750.00	750.00	750.00	100.00%	
				NUM	750.00	750.00	750.00	750.00	750.00	750.00	750.00	750.00	750.00	750.00	750.00	750.00	750.00		
				DEP															
EVALUACIÓN CUALITATIVA																			
SE REALIZAN 480 ACCIONES PARA ESTE INDICADOR																			
311	ATENCIÓN Y PREVENCIÓN DE ADICCIONES ACTOS PARA LA ATENCIÓN Y PREVENCIÓN DE ADICCIONES EN COMUNIDADES Y FAMILIAS INDÍGENAS POR GÉNERO	PERSONA	A	MET	330.00	330.00	330.00	330.00	330.00	330.00	330.00	330.00	330.00	330.00	330.00	330.00	330.00	100.00%	
				NUM	330.00	330.00	330.00	330.00	330.00	330.00	330.00	330.00	330.00	330.00	330.00	330.00	330.00		
				DEP															
EVALUACIÓN CUALITATIVA																			
SE REALIZAN 480 ACCIONES PARA ESTE INDICADOR																			
312	BECAS PROGRAMAS PERSONAS AFECTADAS PARA ACOMODAR ESTUDIOS ACOMODACIÓN DE ESTUDIOS INFORMÁTICA Y TERCEROS EN DE LOS EDUCADOS	PERSONA	A	MET	0.00	0.00	0.00	0.00	0.00	0.00	0.00	0.00	0.00	0.00	0.00	0.00	0.00	0.00%	
				NUM	0.00	0.00	0.00	0.00	0.00	0.00	0.00	0.00	0.00	0.00	0.00	0.00	0.00		
				DEP															
EVALUACIÓN CUALITATIVA																			
SE REALIZAN 115 ACCIONES PARA ESTE INDICADOR																			
313	CAPACITACIÓN INDÍGENA PERSONAS INDÍGENAS CAPACITACIÓN PRODUCTIVIDAD Y COMERCIALIZACIÓN INDÍGENA	PERSONA	A	MET	0.00	0.00	0.00	0.00	0.00	0.00	0.00	0.00	0.00	0.00	0.00	0.00	0.00	0.00%	
				NUM	0.00	0.00	0.00	0.00	0.00	0.00	0.00	0.00	0.00	0.00	0.00	0.00	0.00		
				DEP															
EVALUACIÓN CUALITATIVA																			
SE REALIZAN 115 ACCIONES PARA ESTE INDICADOR																			
314	COMERCIALIZACIÓN Y SANEAMIENTO PERSONAS INFORMACIONES EN EL 2017 Y MARZO SUSTENTABLES POR GÉNERO	PERSONA	A	MET	100.00	100.00	100.00	100.00	100.00	100.00	100.00	100.00	100.00	100.00	100.00	100.00	100.00	0.00%	
				NUM	100.00	100.00	100.00	100.00	100.00	100.00	100.00	100.00	100.00	100.00	100.00	100.00	100.00		
				DEP															
EVALUACIÓN CUALITATIVA																			
SE REALIZAN 115 ACCIONES PARA ESTE INDICADOR																			
315	CLA TURAS CON PERTENENCIA INDÍGENA PORCENTAJE DE LA POBLACIÓN QUE CONSERVA SU IDENTIDAD Y LOS TURANES INDÍGENAS EN EL ESTADO	PERSONA	A	MET	883.00	883.00	883.00	883.00	883.00	883.00	883.00	883.00	883.00	883.00	883.00	883.00	883.00	27.89%	
				NUM	100.00	883.00	883.00	883.00	883.00	883.00	883.00	883.00	883.00	883.00	883.00	883.00	883.00		
				DEP															
EVALUACIÓN CUALITATIVA																			
SE REALIZAN 115 ACCIONES PARA ESTE INDICADOR																			



Gobierno del
Estado de Sonora

Gobierno del Estado de Sonora
Informe de Avance Programático 2022
Programa Operativo Anual

ETCA-III-04
Trimestre: Cuarto

CLAVE	NOMBRE DEL ACCION	UNID. MEDIDA	TIPO META	VAL. ACUM.	DATOS	PROGRAMA OPERATIVO ANUAL												VALOR AVANCE TRIMESTRAL		
						ASIGNADO						REALIZADO								
						Presup.	Seguro	Tercero	Quinto	Anual	Presup.	Seguro	Tercero	Quinto	Anual	Presup.	Seguro	Tercero	Quinto	
DEPENDENCIA / ENTIDAD 29 CONGRESO ESTATAL PARA EL DESARROLLO DE PUEBLOS Y COMUNIDADES INDIGENAS																				
EVALUACION CUALITATIVA																				
CENTRO DE DESARROLLO DE PUEBLOS INDIGENAS, MANAJE Y GUARDIA TRADICIONALES Y CULTURALES INDIGENAS																				
						Presup.	Seguro	Tercero	Quinto	Anual	Presup.	Seguro	Tercero	Quinto	Anual	Presup.	Seguro	Tercero	Quinto	
						0.00	0.00	0.00	0.00	0.00	0.00	0.00	0.00	0.00	0.00	0.00	0.00	0.00	0.00	0.00
ACCIONES PARA ESTE INDICADOR																				
REVISAR CACION, COMPROBACION Y COMPROBACION DE LIBROS E IMPRESIONES PARA LA POPULACION INDIGENA																				
						Presup.	Seguro	Tercero	Quinto	Anual	Presup.	Seguro	Tercero	Quinto	Anual	Presup.	Seguro	Tercero	Quinto	
						0.00	0.00	0.00	0.00	0.00	0.00	0.00	0.00	0.00	0.00	0.00	0.00	0.00	0.00	0.00
EVALUACION CUALITATIVA																				
ACCIONES PARA ESTE INDICADOR																				

Dependencia v/o Entidad: COMISION ESTATAL PARA EL DESARROLLO DE LOS PUEBLOS Y COMUNIDADES INDIGENAS
Programa Presupuestario: E30628 DESARROLLO INTEGRAL DE LAS COMUNIDADES INDIGENAS
Eje del PED: EJE 3: LA IGUALDAD EFECTIVA DE LOS DERECHOS
Objetivo del PED: RETO 6: IGUALDAD DE DERECHOS Y EQUIDAD DE GENERO
Beneficiarios: POBLACION INDIGENA

Resumen narrativo (Objetivos)	Indicadores		Avance					Meta Anual (2)	% de Avance (1)/(2)	Linea base (año base)	Sentido	Frecuencia	Medios de verificación.	Supuestos		
	Nombre	Unidad de medida	Formu la	I	II	III	IV								Avance Acumulado (1)	Avance (1)/2 = 134%
FIN Contribuir a impulsar el desarrollo integral, sustentable y pluricultural de los pueblos y comunidades indígenas, mediante la generación de empleos, así como el desarrollo local y regional, por medio de la integración del Fondo que contempla la Ley de Derechos de los Pueblos y Comunidades Indígenas	Nombre Índice de número de familias de comunidades indígenas beneficiadas con los programas de desarrollo social	Unidad de medida Familia	Formu la Número de familias indígenas beneficiadas con programas	573	1944	2556	2274	7347	5500	134%	(4000/2500)*100 = 12%	Ascende nte	Anual			
				Total de familias indígenas a de Sonora	32500	6%										
PROPOSITO Comunidades indígenas con acciones convergentes con las diferentes instancias del sector público y privado, mediante la ejecución de programas en el aspecto ambiental, desarrollo humano, como asistencia, gestión social, vivienda e infraestructura básica, económico, cultural e institucional y de derecho para mejorar el nivel de vida de los pueblos indígenas del estado de Sonora	Nombre Eficiencia en la gestión de convenios y acciones en beneficio de los pueblos y comunidades indígenas	Unidad de medida Convenio	Formu la Autoridad Tradicionales que formaliz an programas de trabajo Total	1	1	0	0	2	(28077/100 = 76%)	5%	0	Ascende nte	anual			
				Autoridad Tradicionales que formaliz an programas de trabajo Total	2	76%	5%	0	Ascende nte	anual						

COMPONENTES	Descripción	Porcentaje de apoyo de proyectos productivos para productores	0	0	0	0	0	N	2000	62%	1138	Ascendente	Trimestral	Contar con el presupuesto para cubrir los programas	Contar con el presupuesto para cubrir los programas
C1: Desarrollar mecanismos de diálogo y generar programas institucionales para la atención de las autoridades tradicionales y población indígena	Personas y Autoridades Tradicionales indígenas consultadas e informadas	Personas	0	400	400	0	0	800	1200	67%	NA	Ascendente	Trimestral	Contar con el presupuesto para cubrir los programas de desarrollo o integral de los pueblos indígenas	Contar con el presupuesto para cubrir los programas de los pueblos indígenas
C2: Promoción y acceso a la justicia y a sus derechos humanos y sociales	Población indígena con asistencia y capacitación en derechos sociales, agrarios, civiles y judiciales	Personas	502	423	434	315	1674	2700	62%	1138	Ascendente	Trimestral	Contar con el presupuesto para cubrir los programas de desarrollo o integral de los pueblos indígenas	Contar con el presupuesto para cubrir los programas de los pueblos indígenas	
C3: Ejecutar programas de fomento a sus productos	Porcentaje de proyectos productivos apoyados para productores	Porcentaje de apoyo de proyectos productivos para productores	0	0	0	0	0	0	0	0%	0	Ascendente	Trimestral	Contar con el presupuesto para cubrir los programas	Contar con el presupuesto para cubrir los programas

Comisión Estatal para el Desarrollo de los Pueblos y Comunidades Indígenas

Indicadores de Postura Fiscal

Del 01 de Enero al 31 de Diciembre del 2022

(pesos)

CUENTA PUBLICA 2022

CPCA-IV-01

Concepto	Estimado Original Anual	Devengado	Pagado 3
I. Ingresos Presupuestarios (I = 1 + 2)	34,014,735.42	34,014,735.42	34,014,735.42
1. Ingresos Gobierno del Estado	11,270,565.00	34,014,735.42	34,014,735.42
2. Ingresos Sector Parastatal 1	11,270,565.00	34,128,461.52	34,104,796.09
II. Egresos Presupuestarios (II = 3+4)	11,270,565.00	34,128,461.52	34,104,796.09
3. Egresos del Gobierno de la Entidad Federativa 2	11,270,565.00	34,128,461.52	34,104,796.09
4. Egresos del Sector Parastatal 2	11,270,565.00	34,128,461.52	34,104,796.09
III. Balance Presupuestario (Superavit o Déficit) (III = I-II)	0.00	-113,726.10	-90,060.67
Concepto	Estimado Original Anual	Devengado	Pagado 3
III. Balance Presupuestario (Superavit o Déficit)	0.00	-113,726.10	-90,060.67
IV. Intereses, Comisiones y Gastos de la Deuda	0.00	0.00	0.00
V. Balance Primario (Superavit o Déficit) (V = III-IV)	0.00	-113,726.10	-90,060.67
Concepto	Estimado Original Anual	Devengado	Pagado 3
A. Financiamiento	0.00	0.00	0.00
B. Amortización de la Deuda	0.00	0.00	0.00
C. Endeudamiento o Desendeudamiento (C=A-B)	0.00	0.00	0.00

"Bajo protesta de decir verdad declaramos que los Estados Financieros y sus Notas, son razonablemente correctos y son responsabilidad del emisor"

DR. ABEL LEYVA CASTELLANOS
Coordinador General

LIC. MIGUEL ANGEL CONSTANTINO MONTALVO
Encargado del Área de Dirección Gral. De Admón

Comisión Estatal para el Desarrollo de los Pueblos y Comunidades Indígenas

Balance Presupuestario - LDF
Del 01 de Enero al 31 de Diciembre del 2022

(PESOS)

CPCA-IV-02

CUENTA PUBLICA 2022

Concepto (c)	Estimado	Devengado	Recaudador
A. Ingresos Totales (A = A1+A2+A3)	11,270,565.00	34,014,735.42	34,014,735.42
A1. Ingresos de Libre Disposición	0.00	0.00	0.00
A2. Transferencias Federales Equitativas	11,270,565.00	34,014,735.42	34,014,735.42
A3. Financiamiento Neto	0.00	0.00	0.00
B. Egresos Presupuestarios (B = B1+B2)	11,270,565.00	34,128,461.52	34,104,796.09
B1. Gasto No Equilibrado (sin incluir Amortización de la Deuda Pública)	0.00	0.00	0.00
B2. Gasto Equilibrado (sin incluir Amortización de la Deuda Pública)	11,270,565.00	34,128,461.52	34,104,796.09
C. Remanentes del Ejercicio Anterior (C = C1 + C2)	0.00	0.00	0.00
C1. Remanentes de Ingresos de Libre Disposición aplicados en el periodo	0.00	0.00	0.00
C2. Remanentes de Transferencias Federales Equitativas aplicados en el periodo	0.00	0.00	0.00
I. Balance Presupuestario (I = A - B + C)	0.00	-113,726.10	-90,060.67
II. Balance Presupuestario sin Financiamiento Neto (II = I - A3)	0.00	-113,726.10	-90,060.67
III. Balance Presupuestario sin Financiamiento Neto y sin Remanentes del Ejercicio Anterior (III = II - C)	0.00	-113,726.10	-90,060.67

Concepto	Aprobado	Devengado	Pagado
E. Intereses, Comisiones y Gastos de la Deuda (E = E1+E2)	0.00	0.00	0.00
E1. Intereses, Comisiones y Gastos de la Deuda con Gasto No Equilibrado	0.00	0.00	0.00
E2. Intereses, Comisiones y Gastos de la Deuda con Gasto Equilibrado	0.00	0.00	0.00
IV. Balance Primario (IV = III + E)	0.00	-113,726.10	-90,060.67

Concepto	Estimado/Aprobado	Devengado	Recaudador
F. Financiamiento (F = F1 + F2)	0.00	0.00	0.00
F1. Financiamiento con Fuente de Pago de Ingresos de Libre Disposición	0.00	0.00	0.00
F2. Financiamiento con Fuente de Pago de Transferencias Federales Equitativas	0.00	0.00	0.00
G. Amortización de la Deuda (G = G1 + G2)	0.00	0.00	0.00
G1. Amortización de la Deuda Pública con Gasto No Equilibrado	0.00	0.00	0.00
G2. Amortización de la Deuda Pública con Gasto Equilibrado	0.00	0.00	0.00
V. Financiamiento Neto (V = F - G)	0.00	0.00	0.00

DR. ABEL LEYVA CASTELANOS
 Coordinador General

LIC. MIGUEL ANGEL CONSTANTINO MONTALVO
 Encargado del Area de Dirección Gral. De Admón

Concepto	Estimado/ Aprobado	Devengado	Recaudado/ Pagado
A2. Transferencias Federales Estructuradas	0.00	0.00	0.00
A3.2 Financiamiento Neto con Fuente de Transferencias Federales Estructuradas (A3.2 = F2 - G2)	0.00	0.00	0.00
F2. Financiamiento con Fuente de Pago de Transferencias Federales Estructuradas	0.00	0.00	0.00
G2. Amortización de la Deuda Pública con Cargo Estructurado	0.00	0.00	0.00
B2. Cargo Estructurado (sin incluir Amortización de la Deuda Pública)	0.00	0.00	0.00
C2. Remanentes de Transferencias Federales Estructuradas aplicados en el periodo	0.00	0.00	0.00
VII. Balance Presupuestario de Recursos Estructurados (VII = A2 + A3.2 - B2 + C2)	0.00	0.00	0.00
VIII. Balance Presupuestario de Recursos Estructurados sin Financiamiento Neto (VIII = VII - A3.2)	0.00	0.00	0.00

Concepto	Estimado/ Aprobado	Devengado	Recaudado/ Pagado
A1. Ingresos de Libre Disposición	11,270,959.00	34,014,735.42	34,014,735.42
A3.1 Financiamiento Neto con Fuente de Pago de Ingresos de Libre Disposición (A3.1 = F1 - G1)	0.00	0.00	0.00
F1. Financiamiento con Fuente de Pago de Ingresos de Libre Disposición	0.00	0.00	0.00
G1. Amortización de la Deuda Pública con Cargo No Estructurado	0.00	0.00	0.00
B1. Cargo No Estructurado (sin incluir Amortización de la Deuda Pública)	11,270,959.00	34,128,461.53	34,104,796.09
C1. Remanentes de Ingresos de Libre Disposición aplicados en el periodo	0.00	0.00	0.00
V. Balance Presupuestario de Recursos Disponibles (V = A1 + A3.1 - B1 + C1)	0.00	-113,726.10	-90,060.67
VI. Balance Presupuestario de Recursos Disponibles sin Financiamiento Neto (VI = V - A3.1)	0.00	-113,726.10	-90,060.67

Comisión Estatal para el Desarrollo de los Pueblos y Comunidades Indígenas

Relación de Cuentas Bancarias Productivas Específicas

Del 01 de Enero al 31 de Diciembre del 2022

(pesos)

CUENTA PÚBLICA 2022

CPCA-IV-03

Datos de la Cuenta Bancaria		Fondo, Programa o Convenio
Institución Bancaria	Número de Cuenta	
NADA QUE INFORMAR EN ESTE APARTADO		1 INCLUIR TODAS LAS CUENTAS
		2
		3
		4
		5
		6
		7
		8
		9
		10

"Bajo protesta de decir verdad declaramos que los Estados Financieros y sus Hojas, son razonablemente correctos y son responsabilidad del emisor"

DR. ABEL LEYVA CASTELLANOS
Coordinador General



LIC. MIGUEL ANGEL CONSTANTINO MONTALVO
Encargado del Área de Dirección Gral. De Admón



Sistema Estatal de Evaluación
Relación de Bienes que Componen su Patrimonio
Comision Estatal Para el Desarrollo de los Pueblos y Comunidades Indigenas
al 31 de Diciembre del 2021
(pesos)

CPCA-IV-04

CUENTA PUBLICA 2022

NO	CODIGO	DESCRIPCION DEL BIEN	VALOR HISTORICO
1	'1241-1000-00020-000	TELEVISION VIZIO L32HDTV 10 A 32" LCD.	12,220.96
2	'1241-1000-00021-000	CAJA FUERTE	2,952.62
3	'1241-1000-00023-000	LIBRERO MODULAR ABIERTO 80X30X2.20, CON 6 ENTREPAÑ	4,065.25
4	'1241-1000-00024-000	LIBRERO MODULAR ABIERTO 80X30X2.20, CON 6 ENTREPAÑ	4,065.25
5	'1241-1000-00025-000	LIBRERO ABIERTO 1.20X40X1.85, CON 4 ENTREPAÑOS	3,179.75
6	'1241-1000-00035-000	ENGARGOLADORA PARA ANILLO METALICO MINI WIRE 130	3,610.00
7	'1241-1000-00038-000	LIBRERO A PISO ABIERTO DE 1.00*.40*1.90 CM., CON 4	2,415.00
8	'1241-1000-00039-000	LIBRERO A PISO ABIERTO DE 1.00*.40*1.90 CM., CON 4	2,415.00
9	'1241-1000-00040-000	LIBRERO A PISO ABIERTO DE 1.00*.40*1.90 CM., CON 4	2,415.00
10	'1241-1000-00044-000	ESTANTERIA METALICA	11,002.05
11	'1241-1000-00062-000	ESCRITORIO SECRETARIAL 120X70	2,784.00
12	'1241-1000-00064-000	CONJUNTO SECRETARIAL GEBESA	3,596.00
13	'1241-1000-00065-000	ESCRITORIO SECRETARIAL 120X60X75	2,784.00
14	'1241-1000-00068-000	CAJA FUERTE	2,552.00
15	'1241-1000-00071-000	GABINETE EMPOTRABLE MADERA ALDER	4,872.00
16	'1241-1000-00072-000	GABINETE EMPOTRABLE MADERA ALDER	4,872.00
17	'1241-1000-00083-000	ESCRITORIO SECRETARIA TRADICIONAL	2,987.00
18	'1241-1000-00089-000	ARCHIVERO VERTICAL DE 4 GAVETAS	4,280.40
19	'1241-1000-00090-000	ARCHIVERO VERTICAL DE 4 GAVETAS	4,280.40
20	'1241-1000-00091-000	AREA DE TRABAJO EN L	14,604.40
21	'1241-1000-00094-000	ARCHIVERO VERTICAL 4 GAVETAS	4,924.20
22	'1241-1000-00095-000	ARCHIVERO VERTICAL 4 GAVETAS	4,924.20
23	'1241-1000-00096-000	SILLA OPERATIVA ELEV. AUT.	2,786.32
24	'1241-1000-00101-000	SILLA OPERATIVA ELEV. NEUMATICA	2,786.32
25	'1241-1000-00103-000	AREA DE TRABAJO EN L	7,315.72
26	'1241-1000-00104-000	AREA DE TRABAJO EN L	7,315.76
27	'1241-1000-00108-000	LIBRERO VERTICAL ABIERTO 4 ENTREPAÑOS MARCA JATA	3,422.00
28	'1241-1000-00110-000	RELOJ ZK TAC DIGITAL	6,090.00
29	'1241-1000-00110-000	CONJUNTO SEMIEJECUTIVO PENINSULAR	12,702.00
30	'1241-2000-00111-000	CONJUNTO SEMIEJECUTIVO DE 1.60*.60 C/LATERAL	4,560.00
31	'1241-2000-00112-000	CONJUNTO SEMIEJECUTIVO DE 1.60*.60 C/LATERAL	4,560.00
32	'1241-2000-00113-000	CONJUNTO SEMIEJECUTIVO DE 1.60*.60 C/LATERAL	4,560.00
33	'1241-3000-00014-000	LECTORA DE CODIGO DE BARRAS VOYAGER.	4,772.50
34	'1241-3000-00018-000	PURIFICADOR DE AIRE HONEYWELL MODELO 50250	7,146.99
35	'1241-3000-00031-000	ENFRIADOR AGUA WH5911 NG	2,998.99
36	'1241-5000-00005-000	COMPUTADORA PENTUM 4 2.2 GHZ	5,126.05
37	'1241-5000-00016-000	NOTEBOOK SONY VAIO VGN_NW215T	21,460.00
38	'1241-5000-00023-000	IMPRESORA LASER JET P1005 USB.	3,105.00
39	'1241-5000-00024-000	IMPRESORA LASER JET P1005 USB	3,105.00
40	'1241-5000-00025-000	IMPRESORA HP LASER JET P1005 USB	3,105.00
41	'1241-5000-00026-000	IMPRESORA HP LASER JET P1005 USB	3,105.00
42	'1241-5000-00035-000	MONITOR LCD ACER 17" NEGRO	3,151.46
43	'1241-5000-00036-000	MONITOR LCD ACER 17" NEGRO	3,151.46
44	'1241-5000-00037-000	MONITOR LCD ACER 17" NEGRO	3,151.46
45	'1241-5000-00041-000	MONITOR LCD SAMSUNG 17"	2,367.39
46	'1241-5000-00047-000	CPU PENTIUM IV	6,550.00
47	'1241-5000-00048-000	COMPUTADORA HP	13,427.00
48	'1241-5000-00049-000	COMPUTADORA HP	13,427.00
49	'1241-5000-00054-000	COMPUTADORA HP	11,948.00

50	'1241-5000-00056-000	COMPUTADORA HP	11,948.00
51	'1241-5000-00057-000	COMPUTADORA HP ELITE	18,991.41
52	'1241-5000-00058-000	COMPUTADORA HP ELITE	18991.42
53	'1241-5000-00059-000	COMPUTADORA HP ELITE	18,991.42
54	'1241-5000-00062-000	COMPUTADORA PORTATIL INTEL CORE	11,188.20
55	'1241-5000-00063-000	IMPRESORA EPSON FX-890	7,690.80
56	'1241-5000-00067-000	COMPUTADORA HP COMPAQ	18,990.36
57	'1241-5000-00069-000	COMPUTADORA ESC. DELL INSPIRON 3250	16,156.32
58	'1241-5000-00070-000	IMPRESORA EPSON FX890	8,619.96
59	'1241-5000-00071-000	COMPUTADORA ARMANDA INTEL CORE 15	15,325.00
60	'1241-5000-00072-000	COMPUTADORA ESCRITORIO DESKTOP HP 290	9,999.00
61	'1241-5000-00073-000	COMPUTADORA ESCRITORIO DESKTOP HP 290	9,999.00
62	'1241-5000-00074-000	COMPUTADORA ESCRITORIO DESKTOP HP 290	9,999.00
63	'1241-5000-00075-000	COMPUTADORA ESCRITORIO DESKTOP HP 290	9,999.00
64	'1241-5000-00076-000	COMPUTADORA ESCRITORIO DESKTOP HP 290	9,999.00
65	'1241-5000-00077-000	COMPUTADORA ESCRITORIO DESKTOP HP 290	9,999.00
66	'1241-5000-00078-000	LAP DELL VOSTRO	13,306.36
67	'1241-5000-00079-000	LAP DELL VOSTRO	13,306.36
68	'1241-5000-00080-000	LAP DELL VOSTRO	13,306.36
69	'1241-7000-00026-000	MINI SPLIT 1 TONELADA MIRAGE	4,800.00
70	'1241-7000-00027-000	MINISPLIT 2 TONELADAS ABSOLUT X2	9,850.00
71	'1241-7000-00002-000	MINI SPLIT DE UNA TONELADA NO. SERIE 440308	4,800.00
72	'1241-7000-00006-000	MINI SPLIT DE UNA TONELADA MARCA RHEEN (OLIVIA)	4,750.00
73	'1241-7000-00007-000	MINISPLIT DE 1 TONELADA, MARCA RHEEM.	4,945.00
74	'1241-7000-00008-000	EQUIPO MINISPLIT 1 TONELADA	5,100.25
75	'1241-7000-00009-000	MINI SPLIT 1 TONELADA MARCA RHEEM.	5,200.00
76	'1241-7000-00010-000	MINI SPLIT 1 TONELADA MARCA RHEEM.	5,200.00
77	'1241-7000-00011-000	MINI SPLIT 1 TONELADA MARCA RHEEM.	5,200.01
78	'1241-7000-00012-000	MINI SPLIT UNA TONELADA MARCA RHEEM	4,999.60
79	'1241-7000-00013-000	MINI SPLIT DOS TONELADAS	8,108.40
80	'1241-7000-00014-000	MINI SPLIT 1 TONELADA	6,960.00
81	'1241-7000-00015-000	MINI SPLIT 1 TONELADA	6,960.00
82	'1241-7000-00018-000	MINI SPLIT 2 TONELADAS	10,324.00
83	'1241-7000-00020-000	MINI SPLIT 2 TONELADAS MIRAGE	12,180.00
84	'1241-7000-00021-000	MINI SPLIT 24000BTU MARCA MIDCA	12,673.00
85	'1241-7000-00022-000	MINI SPLIT 24000BTU MARCA MIDCA	12,673.00
86	'1241-7000-00023-000	MINI SPLIT 18000BTU MARCA MIDCA	10,226.56
87	'1241-7000-00024-000	MINI SPLIT 18000BTU MARCA MIDCA	10,226.56
88	'1241-7000-00025-000	MINI SPLIT 18000BTU MARCA MIDCA	10226.56
89	'1241-3000-00030-000	CONMUTADOR PANASONIC MODELOKX-TES824	8,387.96
90	'1242-1000-00008-000	PANTALLA TV 42" HD 1080P	10,428.40
91	'1242-1000-00009-000	VIDEOPROYECTOR S27 EPSON	8,699.00
92	'1244-1000-00011-000	FORD FIESTA NOTCH FIRST 2008, SERIE: 9BFBT10N188-2	143,000.00
93	'1244-1000-00012-000	NISSAN NP300 MODELO 2016 SERIE 3N6AD33A5GK876609	268,200.00
94	'1244-1000-00013-000	NP300 NISSAN 2018	305,700.00
95	'1244-1000-00014-000	NISSAN VERSA 2018	181,000.00
96	'1251-1000-00001-000	SACG6.EXE	15,000.00

TOTAL ACTIVO	1,615,622.17
TOTAL DEPRECIACION ACUMULADA	-1,552,099.32
TOTAL DE ACTIVO	63,522.85

Comisión Estatal para el Desarrollo de los Pueblos y Comunidades Indígenas
 Clasificación Económica de los Ingresos, de los Gastos y del Financiamiento
 Al 31 de Diciembre del 2022

CPCA-IV-06

CUENTA PUBLICA 2022

Código	Concepto	Referencia: Clasificador por Rubros de Ingresos (CRI), Clasificador por Objeto del Gasto (COG), Plan de Cuentas (PC)
1	INGRESOS	
1.1	INGRESOS CORRIENTES	
1.1.1	Impuestos	
1.1.1.1	Impuesto sobre el ingreso, las Utilidades y las Ganancias de Capital	
1.1.1.1.1	De Personas Físicas	
1.1.1.1.1.1	Impuesto sobre los Ingresos	CRI 11X*
1.1.1.1.2	De Empresas y Otras Corporaciones (Personas Morales)	
1.1.1.1.2.1	Impuesto sobre los Ingresos	CRI 11X*
1.1.1.1.3	No Clasificables	
1.1.1.2	Impuesto sobre Nómina y la Fuerza de Trabajo	
1.1.1.2.1	Impuesto sobre Nómina y Asimilables	CRI 15X*
1.1.1.3	Impuesto sobre la Propiedad	CRI 12X*
1.1.1.4	Impuesto sobre los Bienes y Servicios	
1.1.1.4.1	Impuesto sobre la Producción, el Consumo y las Transacciones	CRI 13X*
1.1.1.4.1.1	Impuesto al Valor Agregado	CRI 13X*
1.1.1.4.1.2	Impuesto especial sobre Producción y Servicios	CRI 13X*
1.1.1.4.1.3	Otros Impuestos Sobre Bienes y Servicios	CRI 13X*
1.1.1.5	Impuesto sobre el Comercio y las Transacciones Internacionales / Comercio Exterior	
1.1.1.5.1	Impuesto a la Importación	CRI 14X*
1.1.1.5.2	Impuesto a la Exportación	CRI 14X*
1.1.1.6	Impuestos Ecológicos	CRI 16X*
1.1.1.7	Impuesto a los Rendimientos Petroleros	CRI 11X*
1.1.1.8	Otros Impuestos	CRI 18X*, 19X*
1.1.1.9	Accesorios	CRI 17X*
1.1.2	Contribuciones a la Seguridad Social	
1.1.2.1	Contribuciones de los Empleados	CRI 22X*, 23X*
1.1.2.2	Contribuciones de los Empleadores	CRI 21X*, 22X*, 23X*
1.1.2.3	Contribuciones de los Trabajadores Por Cuenta Propia o No Empleados	CRI 22X*, 23X*
1.1.2.4	Contribuciones no Clasificables	CRI 21X*, 23X*, 24X*, 25X*
1.1.3	Contribuciones de Mejoras	CRI 31X*, 39X*
1.1.4	Derechos, Productos y Aprovechamientos Corrientes	
1.1.4.1	Derechos No Incluidos en Otros Conceptos	CRI 41X*, 42X*, 43X*, 44X*, 45X*, 49X*
1.1.4.2	Productos Corrientes No Incluidos en Otros Conceptos	CRI 51X*, 59X*

1.1.4.3	Aprovechamientos Corrientes No Incluidos en Otros Conceptos	CRI 61X*	
1.1.5	Rentas de la Propiedad		
1.1.5.1	Intereses	CRI 51X*, 61X*	
1.1.5.1.1	Internos		
1.1.5.1.2	Externos		
1.1.5.2	Dividendos y Retiros de las Cuasiosociedades	CRI 51X*	
1.1.5.3	Arrendamiento de Tierras y Terrenos	CRI 51X*	
1.1.5.4	Otros	CRI 59X*, 69X*	
1.1.6	Venta de Bienes y Servicios de Entidades del Gobierno General / Ingresos de Explotación de Entidades Empresariales		
1.1.6.1	Venta de Establecimientos No de Mercado	CRI 71X*	
1.1.6.2	Venta de Establecimientos de Mercado	CRI 72X*	
1.1.6.3	Derechos Administrativos	CRI 73X*	
1.1.7	Subsidios y Subvenciones Recibidos por Entidades Empresariales Públicas		
1.1.7.1	Subsidios y Subvenciones Recibidos por Entidades Empresariales Públicas No Financieras	\$	12,720,253.01
1.1.7.2	Subsidios y Subvenciones Recibidos por Entidades Empresariales Públicas Financieras	CRI 93X*	
1.1.8	Transferencias, Asignaciones y Donativos Corrientes Recibidos		
1.1.8.1	Del Sector Privado	CRI 94X*	
1.1.8.2	Del Sector Público	CRI 91X*, 92X*, 95X*, 96X*	
1.1.8.2.1	De la Federación		
1.1.8.2.1.1	Transferencias Internas y Asignaciones	CRI 91X*	
1.1.8.2.1.2	Transferencias del Resto del Sector Público	CRI 92X*	
1.1.8.2.1.3	Pensiones y Jubilaciones	CRI 95X*	
1.1.8.2.1.4	Transferencias de Fideicomisos, Mandatos y Contratos Análogos	CRI 96X*	
1.1.8.2.2	De Entidades Federativas	CRI 82X*, 83X*	
1.1.8.2.3	De Municipios	CRI 82X*, 83X*	
1.1.8.3	Del Sector Externo		
1.1.8.3.1	De Gobiernos Extranjeros		
1.1.8.3.2	De Organismos Internacionales		
1.1.8.3.3	Del Sector Privado Externo		
1.1.9	Participaciones	CRI 81X*	
1.2	INGRESOS DE CAPITAL		
1.2.1	Venta (Disposición) de Activos		
1.2.1.1	Venta de Activos Fijos	\$.
1.2.1.2	Venta de Objetos de Valor	CRI 52X*	
1.2.1.3	Venta de Activos No Producidos	CRI 52X*	
1.2.2	Disminución de Existencias	Variación: Saldo Final – Inicial de las Cuentas Contables	
1.2.2.1	Materiales y Suministros	PC 1.1.4.4	
1.2.2.2	Materias Primas	PC 1.1.4.4	
1.2.2.3	Trabajos en Curso	PC 1.1.4.3	
1.2.2.4	Bienes Terminados	PC 1.1.4.2	
1.2.2.5	Bienes para venta	PC 1.1.4.1	
1.2.2.6	Bienes en tránsito	PC 1.1.4.5	
1.2.2.7	Existencias de Material de Seguridad y Defensa	PC 1.1.4 (Para Ramos Correspondientes: SDN, SM)	
1.2.3	Incremento de la Depreciación, Amortización, Estimaciones y Provisiones Acumuladas	Variación: Saldo Final – Inicial de las Cuentas Contables	

1.2.3.1	Depreciación y Amortización	\$	31,897.14
1.2.3.2	Estimaciones por Deterioro de Inventarios	PC 1.1.6.2	
1.2.3.3	Otras Estimaciones por pérdida o deterioro	PC 1.1.6.1, 1.2.8	
1.2.3.4	Provisiones	PC 2.1.7, 2.2.6	
1.2.4	Transferencias, Asignaciones y Donativos de Capital Recibidas		
1.2.4.1	Del Sector Privado	CRI 91X*, 92X*, 95X*, 96X*	
		(Requiere Apertura en cada Nivel de Gobierno)	
1.2.4.2	Del Sector Público	CRI 91X*, 92X*, 96X*	
1.2.4.2.1	De la Federación		
1.2.4.2.1.1	Transferencias Internas y Asignaciones	CRI 91X*	
1.2.4.2.1.2	Transferencias del Resto del Sector Público	CRI 92X*	
1.2.4.2.1.3	Pensiones y Jubilaciones	CRI 96X*	
1.2.4.2.1.4	Transferencias de Fideicomisos, Mandatos y Contratos Análogos	CRI 96X*	
1.2.4.2.2	De Entidades Federativas	CRI 82X*, 83X*	
1.2.4.2.3	De Municipios	CRI 82X*, 83X*	
1.2.4.3	Del Sector Externo	(Requiere Apertura a 2do Dígito del CRI)	
1.2.4.3.1	De Gobiernos Extranjeros		
1.2.4.3.2	De Organismos Internacionales		
1.2.4.3.3	Del Sector Privado Externo		
1.2.5	Recuperación de Inversiones Financieras Realizadas con Fines de Política	CRI 62X*	
1.2.5.1	Venta de Acciones y Participaciones de Capital Adquiridas con Fines de Política		
1.2.5.2	Valores Representativos de Deuda Adquiridos con Fines de Política		
1.2.5.3	Venta de Obligaciones Negociables Adquiridas con Fines de Política		
1.2.5.4	Recuperación de Préstamos Realizados con Fines de Política		
	TOTAL DE INGRESOS	\$	12,720,253.01
2	GASTOS		
2.1	GASTOS CORRIENTES		
2.1.1	Gastos de Consumo de los Entes del Gobierno General/ Gastos de Explotación de las Entidades Empresariales		
2.1.1.1	Remuneraciones		
2.1.1.1.1	Sueldos y Salarios	\$	8,954,014.92
2.1.1.1.2	Contribuciones Sociales	\$	2,592,270.92
2.1.1.1.3	Impuestos sobre Nóminas	\$	168,228.00
2.1.1.2	Compra de Bienes y Servicios	\$	919,251.27
			Variación: Saldo Final – Inicial de las Cuentas Contables
2.1.1.3	Variación de Existencias (Disminución (+) Incremento (-))	PC 1.1.4.1, 1.1.4.2, 1.1.4.3, 1.1.4.4	
2.1.1.4	Depreciación y Amortización	\$	170,156.69
2.1.1.5	Estimaciones por Deterioro de Inventarios	PC 1.1.6.2 (débitos de la cuenta contable)	
2.1.1.6	Impuestos sobre los Productos, la Producción y las Importaciones de las Entidades Empresariales		
2.1.2	Prestaciones de la Seguridad Social (MEFP 6.69)	COG 4500	
2.1.3	Gasto de la Propiedad		
2.1.3.1	Intereses		
2.1.3.1.1	Intereses de la Deuda Interna	COG 921, 922, 923, 924	
2.1.3.1.2	Intereses de la Deuda Externa	COG 925, 926, 927, 928	
2.1.3.2	Gastos de la Propiedad Distintos de Intereses	COG 327	
2.1.3.2.1	Dividendos y Retiros de las Cuasosociedades	COG 397	

2.1.3.2.2	Arrendamientos de Tierras y Terrenos (MEFP 6.81)	COG 321
2.1.4	Subsidios y Subvenciones a Empresas (MEFP 6.61)	
2.1.4.1	A Entidades Empresariales del Sector Privado	
2.1.4.1.1	A Entidades Empresariales no Financieras	COG 431, 432, 433, 434, 436, 437 Sector Privado
2.1.4.1.2	A Entidades Empresariales Financieras	COG 435 Sector Privado
2.1.4.2	A Entidades Empresariales del Sector Público	
2.1.4.2.1	A Entidades Empresariales No Financieras	COG 431, 432, 433, 434, 436, 437 Sector Público
2.1.4.2.2	A Entidades Empresariales Financieras	COG 435 Sector Público
2.1.5	Transferencias, Asignaciones y Donativos Corrientes Otorgados	
2.1.5.1	Al Sector Privado	
2.1.5.1.1	Ayuda a Personas	\$ 1,331,420.70
2.1.5.1.2	Becas	COG 442
2.1.5.1.3	Ayuda a Instituciones	COG 443, 444, 445, 446, 481
2.1.5.1.4	Instituciones de Interés Público	COG 447
2.1.5.1.5	Desastres Naturales	COG 448
2.1.5.1.6	Fideicomisos, Mandatos y Contratos Análogos	COG 483
2.1.5.1.7	Otras	COG 439
2.1.5.2	Al Sector Público	
2.1.5.2.1	A la Federación	
2.1.5.2.1.1	Transferencias Internas y Asignaciones	COG 411, 412, 413, 414, 415, 416, 417, 418, 419
2.1.5.2.1.2	Transferencias del Resto del Sector Público	COG 421, 422, 423, 424, 425
2.1.5.2.1.3	Organismos de la Seguridad Social	COG 4700
2.1.5.2.1.4	Transferencias de Fideicomisos, Mandatos y Contratos Análogos	COG 461, 462, 463, 464, 465, 466
2.1.5.2.2	A Entidades Federativas	COG 482, 484, 438
2.1.5.2.3	A Municipios	
2.1.5.3	Al Sector Externo	COG 485
2.1.5.3.1	A Gobiernos Extranjeros	COG 491
2.1.5.3.2	A Organismos Internacionales	COG 492
2.1.5.3.3	Al Sector Privado Externo	COG 493
2.1.6	Impuesto sobre los Ingresos, la Riqueza y Otros a las Entidades Empresariales Públicas	
2.1.7	Participaciones	COG 8000
2.1.8	Provisiones y Otras Estimaciones	Variación: Saldo Final – Inicial de las Cuentas Contables
2.1.8.1	Provisiones a Corto Plazo	PC 5.5.2.1
2.1.8.2	Provisiones a Largo Plazo	PC 5.5.2.2
2.1.8.3	Estimaciones por Pérdida o Deterioro a Corto Plazo	PC 5.5.1.1 menos (débitos en cuenta PC 1.1.6.2)
2.1.8.4	Estimaciones por Pérdida o Deterioro a Largo Plazo	PC 5.5.1.2
2.2	GASTOS DE CAPITAL	
2.2.1	Construcciones en Proceso	COG 6000 + (1000, 2000, 3000 T.G.2)
2.2.2	Activos Fijos (Formación Bruta de Capital Fijo)	
2.2.2.1	Viviendas, Edificios y Estructuras	
2.2.2.1.1	Viviendas	COG 582
2.2.2.1.2	Edificios No Residenciales	COG 583
2.2.2.1.3	Otras Estructuras	COG 589
2.2.2.2	Maquinaria y Equipo	
2.2.2.2.1	Equipo de Transporte	COG 5400
2.2.2.2.2	Equipo de Tecnología de la Información y Comunicaciones	COG 515
2.2.2.2.3	Otra Maquinaria y Equipo	COG 5100 (Excepto 513, 514, 515), 5200, 5300, 5600
2.2.2.3	Equipo de Defensa y Seguridad	COG 551

2.2.2.4	Activos Biológicos Cultivados	
2.2.2.4.1	Ganado para Cría, Leche, Tiro, etc., que dan Productos Recurrentes	COG 571, 572, 573, 574, 575, 576, 577, 579
2.2.2.4.2	Árboles, Cultivos y Otras Plantaciones que dan Productos Recurrentes	COG 578
2.2.2.5	Activos Fijos Intangibles	
2.2.2.5.1	Investigación y Desarrollo	
2.2.2.5.2	Exploración y Evaluación Minera	
2.2.2.5.3	Programas de Informática y Base de Datos	COG 591, 597
2.2.2.5.4	Originales para Esparcimiento, Literarios o Artísticos	
2.2.2.5.5	Otros Activos Fijos Intangibles	COG 599
2.2.3	Incremento de Existencias	<i>Variación: Saldo Final – Inicial de las Cuentas Contables</i>
2.2.3.1	Materiales y Suministros	PC 1.1.4.4, 1.1.5.1
2.2.3.2	Materias Primas	
2.2.3.3	Trabajos en Curso	PC 1.1.4.3
2.2.3.4	Bienes Terminados	PC 1.1.4.2
2.2.3.5	Bienes de Venta	PC 1.1.4.1
2.2.3.6	Bienes en Tránsito	
2.2.3.7	Existencias de Materiales de Seguridad y Defensa	COG 2800
2.2.4	Objetos de Valor	
2.2.4.1	Metales y Piedras Preciosas	COG 514
2.2.4.2	Antigüedades y Otros Objetos de Arte	COG 513
2.2.4.3	Otros Objetos de Valor	
2.2.5	Activos No Producidos	
2.2.5.1	Activos Intangibles No Producidos de Origen Natural	
2.2.5.1.1	Tierras y Terrenos (MEFP 7.70)	COG 581
2.2.5.1.2	Recursos Minerales y Energéticos	
2.2.5.1.3	Recursos Biológicos No Cultivados	
2.2.5.1.4	Recursos Hídricos	
2.2.5.1.5	Otros Activos de Origen Natural	
2.2.5.2	Activos Intangibles No Producidos (MEFP 7.78)	COG 592, 593, 594, 595, 596, 598
2.2.5.2.1	Derechos Patentados	
2.2.5.2.2	Arrendamientos Operativos Comerciales	
2.2.5.2.3	Fondos de Comercio Adquiridos	
2.2.5.2.4	Otros Activos Intangibles No Producidos	
2.2.6	Transferencias y Asignaciones y Donativos de Capital Otorgados	
2.2.6.1	Al Sector Privado	
2.2.6.1.1	Ayuda a Personas	COG 441
2.2.6.1.2	Ayuda a Instituciones	COG 443, 444, 445, 446
2.2.6.1.3	Instituciones de Interés Público	COG 447
2.2.6.1.4	Desastres Naturales	COG 448
2.2.6.2	Al Sector Público	
2.2.6.2.1	A la Federación	
2.1.6.2.1.1	Transferencias Internas y Asignaciones	COG 411, 412, 413, 414, 415, 416, 417, 418, 419
2.1.6.2.1.2	Transferencias al resto del sector público	COG 421, 422, 423, 424, 425
2.1.6.2.1.3	Transferencias de Fideicomisos, Mandatos y Contratos análogos	COG 461, 462, 463, 464, 465, 466
2.2.6.2.2	A Entidades Federativas	
2.2.6.2.3	A Municipios	
2.2.6.3	Al Sector Externo	
2.2.6.3.1	A Gobiernos Extranjeros	COG 491
2.2.6.3.2	A Organismos Internacionales	COG 492
2.2.6.3.3	Al Sector Privado Externo	COG 493
2.2.7	Inversión Financiera con Fines de Política Económica	
2.2.7.1	Acciones y Participaciones de Capital	

2.2.7.1.1	Interna	
2.2.7.1.1.1	Sector Público	COG 721, 722, 723
2.2.7.1.1.2	Sector Privado	COG 724
2.2.7.1.2	Externa	COG 725, 726
2.2.7.2	Valores Representativos de Deuda Adquiridos con Fines de Política Económica	COG 732, 734
2.2.7.3	Obligaciones Negociables Adquiridas con Fines de Política Económica	
2.2.7.4	Concesión de Préstamos	
2.2.7.4.1	Interna	
2.2.7.4.1.1	Sector Público	COG 712, 741, 742, 743, 744
2.2.7.4.1.2	Sector Privado	COG 711, 745
2.2.7.4.2	Externa	COG 746
	TOTAL DEL GASTO	\$ 14,135,342.50
3	FINANCIAMIENTO	
3.1	FUENTES FINANCIERAS	
3.1.1	Disminución de Activos Financieros	
3.1.1.1	Disminución de Activos Financieros Corrientes (Circulantes)	
3.1.1.1.1	Disminución de Caja y Bancos (Efectivo y Equivalentes)	Variación negativa, Saldo Final – Inicial de las Cuentas Contables.
3.1.1.1.1.1	Efectivo	\$ -
3.1.1.1.1.2	Bancos / Tesorería	\$ 1,071,511.57
3.1.1.1.1.3	Bancos / Dependencias y Otros	PC 1.1.1.3
3.1.1.1.1.4	Inversiones Temporales (Hasta 3 meses)	PC 1.1.1.4
3.1.1.1.1.5	Fondos con Afectación Específica	PC 1.1.1.5
3.1.1.1.1.6	Depósitos de Fondos de Terceros en garantía y Administración	PC 1.1.1.6
3.1.1.1.1.7	Otro Efectivo y Equivalentes	PC 1.1.1.9
3.1.1.1.2	Disminución de Inversiones Financieras de Corto Plazo (Derechos a Recibir Efectivo o Equivalentes)	Variación, Saldo Final – Inicial de las Cuentas Contables
3.1.1.1.2.1	Títulos y Valores	PC 1.1.2.1.2
3.1.1.1.2.2	Acciones y Participaciones de Capital	PC 1.1.2.1.4
3.1.1.1.2.3	Otras Inversiones Financieras	PC 1.1.2.1.1, 1.1.2.1.3
3.1.1.1.3	Disminución de Cuentas por Cobrar	Variación, Saldo Final – Inicial de las Cuentas Contables
3.1.1.1.3.1	Cuentas por Cobrar	PC 1.1.2.2
3.1.1.1.3.2	Deudores Diversos por Cobrar	\$ -
3.1.1.1.3.3	Ingresos por Recuperar	\$ -
3.1.1.1.3.4	Deudores por Anticipos de la Tesorería	PC 1.1.2.5
3.1.1.1.4	Disminución de Documentos por Cobrar	Variación, Saldo Final – Inicial de las Cuentas Contables.
3.1.1.1.4.1	Otros Derechos a Recibir Efectivo o Equivalentes	PC 1.1.2.9
3.1.1.1.5	Recuperación de Préstamos Otorgados de Corto Plazo	Abono en cuenta contable PC 1.1.2.6
3.1.1.1.6	Disminución de Otros Activos Financieros Corrientes	Variación, Saldo Final – Inicial de las Cuentas Contables
3.1.1.1.6.1	Anticipo a Proveedores por Adquisición de Bienes y Prestación de Servicios	PC 1.1.3.1
3.1.1.1.6.2	Anticipo a Proveedores por Adquisición de Bienes Inmuebles y Muebles	PC 1.1.3.2
3.1.1.1.6.3	Anticipo a Proveedores por Adquisición de Bienes Intangibles	PC 1.1.3.3
3.1.1.1.6.4	Anticipo a Contratistas por Obras Públicas	PC 1.1.3.4
3.1.1.1.6.5	Otros Derechos a Recibir Bienes o Servicios	PC 1.1.3.9
3.1.1.1.6.6	Disminución de Otros Activos Circulantes	PC 1.1.9.1, 1.1.9.2, 1.1.9.3
3.1.1.2	Disminución de Activos Financieros No Corrientes	

3.1.1.2.1	Recuperación de Inversiones Financieras a Largo Plazo con Fines de Liquidez	
3.1.1.2.1.1	Venta de Acciones y Participaciones de Capital	CRI 62 X*
3.1.1.2.1.1.1	Internos	
3.1.1.2.1.1.2	Externos	
3.1.1.2.1.2	Venta de Títulos y Valores Representativos de la Deuda	CRI 62 X*
3.1.1.2.1.3	Venta de Obligaciones Negociables	CRI 62 X*
3.1.1.2.1.4	Recuperación de Préstamos	
3.1.1.2.1.4.1	Internos	CRI 62 X*
3.1.1.2.1.4.2	Externos	CRI 62 X*
3.1.1.2.2	Disminución de Otros Activos Financieros No Corrientes	Variación: Saldo Final – Inicial de las Cuentas Contables
3.1.1.2.2.1	Documentos por Cobrar	PC 1.2.2.1
3.1.1.2.2.2	Deudores Diversos	PC 1.2.2.2
3.1.1.2.2.3	Otros Derechos a Recibir Efectivo o Equivalentes	PC 1.2.2.9
3.1.1.2.2.4	Activos Diferidos	PC 1.2.7
3.1.1.2.2.5	Otros Activos	PC 1.2.1.1, 1.2.1.3, 1.2.2.3, 1.2.9
3.1.2	Incremento de Pasivos	
3.1.2.1	Incremento de Pasivos Corrientes	
3.1.2.1.1	Incremento de Cuentas por Pagar	Variación: Saldo Final – Inicial de las Cuentas Contables
3.1.2.1.1.1	Servicios Personales	\$ -
3.1.2.1.1.2	Proveedores por Pagar	\$ 140,000.00
3.1.2.1.1.3	Contratistas por Obras Públicas por Pagar	PC 2.1.1.3
3.1.2.1.1.4	Participaciones y Aportaciones por Pagar	PC 2.1.1.4
3.1.2.1.1.5	Transferencias Otorgadas por Pagar	PC 2.1.1.5
3.1.2.1.1.6	Intereses y Comisiones por Pagar	PC 2.1.1.6
3.1.2.1.1.7	Retenciones y Contribuciones por Pagar	\$ 32,014.40
3.1.2.1.1.8	Devoluciones de Contribuciones por Pagar	PC 2.1.1.8
3.1.2.1.1.9	Otras Cuentas por Pagar	\$ -
3.1.2.1.2	Incremento de Documentos por Pagar	Variación: Saldo Final – Inicial de las Cuentas Contables
3.1.2.1.2.1	Documentos Comerciales por Pagar	PC 2.1.2.1
3.1.2.1.2.2	Documentos con Contratistas por Obras Públicas por Pagar	PC 2.1.2.2
3.1.2.1.2.3	Otros Documentos por Pagar	PC 2.1.2.9
3.1.2.1.2.4	Títulos y Valores de la Deuda Pública Interna	Abono PC 2.1.4.1
3.1.2.1.2.5	Títulos y Valores de la Deuda Pública Externa	Abono PC 2.1.4.2
3.1.2.1.3	Conversión de Deuda Pública a Largo Plazo en Porción Circulante	
3.1.2.1.3.1	Conversión de Títulos y Valores de Largo Plazo en Corto Plazo	
3.1.2.1.3.1.1	Porción de Corto Plazo de Títulos y Valores de la Deuda Pública Interna de L.P.	Abono PC 2.1.3.1.1
3.1.2.1.3.1.2	Porción de Corto Plazo de Títulos y Valores de la Deuda Pública Externa de L.P.	Abono PC 2.1.3.2.1
3.1.2.1.3.2	Conversión de Préstamos de Largo Plazo en Corto Plazo	
3.1.2.1.3.2.1	Porción a Corto Plazo de Préstamos de la Deuda Pública Interna de L.P.	Abono PC 2.1.3.1.2, 2.1.3.3.1
3.1.2.1.3.2.2	Porción a Corto Plazo de Préstamos de la Deuda Pública Externa de L.P.	Abono PC 2.1.3.2.2, 2.1.3.3.2
3.1.2.1.4	Incremento de Otros Pasivos de Corto Plazo	Variación: Saldo Final – Inicial de las Cuentas Contables
3.1.2.1.4.1	Pasivos Diferidos	PC 2.1.5
3.1.2.1.4.2	Fondos y Bienes de Terceros	PC 2.1.6
3.1.2.1.4.3	Otros Pasivos	PC 2.1.9
3.1.2.2	Incremento de Pasivo No Corrientes	
3.1.2.2.1	Incremento de Cuentas por Pagar a Largo Plazo	Variación: Saldo Final – Inicial de las Cuentas Contables

3.1.2.2.1	Proveedores por Pagar	PC 2.2.1.1	
3.1.2.2.2	Contratistas por Obras Públicas por Pagar	PC 2.2.1.2	
3.1.2.2.2	Incremento de Documentos por Pagar a Largo Plazo		Variación: Saldo Final – Inicial de las Cuentas Contables
3.1.2.2.2.1	Documentos Comerciales por Pagar	PC 2.2.2.1	
3.1.2.2.2.2	Documentos con Contratistas por Obras Públicas por Pagar	PC 2.2.2.2	
3.1.2.2.2.3	Otros documentos por Pagar	PC 2.2.2.9	
3.1.2.2.3	Colocación de Títulos y Valores a Largo Plazo		
3.1.2.2.3.1	Colocación de Títulos y Valores de la Deuda Pública Interna	Abono PC 2.2.3.1	
3.1.2.2.3.2	Colocación de Títulos y Valores de la Deuda Pública Externa	Abono PC 2.2.3.2	
3.1.2.2.4	Obtención de Préstamos de la Deuda Pública a Largo Plazo		
3.1.2.2.4.1	Obtención de Préstamos Internos	Abono PC 2.2.3.3	
3.1.2.2.4.2	Obtención de Préstamos Externos	Abono PC 2.2.3.4	
3.1.2.2.5	Incremento de Otros Pasivos a Largo Plazo		Variación: Saldo Final – Inicial de las Cuentas Contables
3.1.2.2.5.1	Pasivos Diferidos	PC 2.2.4	
3.1.2.2.5.2	Fondos y Bienes de Terceros	PC 2.2.5	
3.1.2.2.5.3	Otros Pasivos	PC 2.1.9, 2.2.3.5	
3.1.3	Incremento de Patrimonio	\$	-
	TOTAL DE FUENTES FINANCIERAS	\$	172.014.40
3.2	APLICACIONES FINANCIERAS (Usos)		
3.2.1	Incremento de Activos Financieros		
3.2.1.1	Incremento de Activos Financieros Corrientes (Circulantes)		
3.2.1.1.1	Incremento de Caja y Bancos (Efectivo y Equivalentes)		Variación Positiva: Saldo Final – Inicial de las Cuentas Contables
3.2.1.1.1.1	Efectivo	\$	-
3.2.1.1.1.2	Bancos / Tesorería	\$	-
3.2.1.1.1.3	Bancos / Dependencias y Otros	PC 1.1.1.3	
3.2.1.1.1.4	Inversiones Temporales (Hasta 3 Meses)	PC 1.1.1.4	
3.2.1.1.1.5	Fondos con Afectación Específica	PC 1.1.1.5	
3.2.1.1.1.6	Depósitos de Fondo de Terceros en Garantía y/o Administración	PC 1.1.1.6	
3.2.1.1.1.7	Otro Efectivo y Equivalentes	PC 1.1.1.9	
3.2.1.1.2	Incremento de Inversiones Financieras de Corto Plazo (Derechos a recibir Efectivo o Equivalentes)		Variación: Saldo Final – Inicial de las Cuentas Contables
3.2.1.1.2.1	Títulos y Valores	PC 1.1.2.1.2	
3.2.1.1.2.2	Acciones y Participaciones de Capital	PC 1.1.2.1.4	
3.2.1.1.2.3	Otras Inversiones Financieras	PC 1.1.2.1.1, 1.1.2.1.3	
3.2.1.1.3	Incremento de Cuentas por Cobrar		Variación: Saldo Final – Inicial de las Cuentas Contables
3.2.1.1.3.1	Cuentas por Cobrar	PC 1.1.2.2	
3.2.1.1.3.2	Deudores Diversos por Cobrar	\$	-
3.2.1.1.3.3	Ingresos por Recuperar	\$	-
3.2.1.1.3.4	Deudores por Anticipos de Tesorería	PC 1.1.2.5	
3.2.1.1.4	Incremento de Documentos por Cobrar		Variación: Saldo Final – Inicial de las Cuentas contables
3.2.1.1.4.1	Otros Derechos a Recibir Efectivo o Equivalentes	PC 1.1.2.9	
3.2.1.1.5	Préstamos Otorgados de Corto Plazo	Cargo PC 1.1.2.6	
3.2.1.1.6	Incremento de Otros Activos Financieros Corrientes		Variación: Saldo Final – Inicial de las Cuentas Contables
3.2.1.1.6.1	Anticipo a Proveedores por Adquisición de Bienes y Prestación de Servicios	PC 1.1.3.1	

3.2.1.1.6.2	Anticipo a Proveedores por Adquisición de Bienes Inmuebles y Muebles	PC 1.1.3.2
3.2.1.1.6.3	Anticipo a Proveedores por Adquisición de Bienes Intangibles	PC 1.1.3.3
3.2.1.1.6.4	Anticipo a Contratistas por Obras Públicas	PC 1.1.3.4
3.2.1.1.6.5	Otros Derechos a Recibir Bienes y Servicios	PC 1.1.3.9
3.2.1.1.6.6	Otros Activos Circulantes	PC 1.1.9.1, 1.1.9.2, 1.1.9.3
3.2.1.2	Incremento de Activos Financieros No Corrientes	
3.2.1.2.1	Inversiones Financieras a Largo Plazo con Fines de Liquidez	
3.2.1.2.1.1	Compra de Acciones y Participaciones de Capital	
3.2.1.2.1.1.1	Internos	COG 727, 728
3.2.1.2.1.1.2	Externos	COG 729
3.2.1.2.1.2	Compra de Títulos y Valores Representativos de la Deuda	COG 733,735, 731, 739
3.2.1.2.1.3	Compra de Obligaciones negociables	
3.2.1.2.1.4	Concesión de Préstamos	
3.2.1.2.1.4.1	Internos	COG 747, 748, 7500, 761
3.2.1.2.1.4.2	Externos	COG 749,762
3.2.1.2.2	Incremento de Otros Activos Financieros No Corrientes	Variación: Saldo Final – Inicial de las Cuentas Contables
3.2.1.2.2.1	Documentos por Cobrar	PC 1.2.2.1
3.2.1.2.2.2	Deudores Diversos	PC 1.2.2.2
3.2.1.2.2.3	Otros Derechos a Recibir Efectivo y Equivalentes	PC 1.2.2.9
3.2.1.2.2.4	Activos Diferidos	PC 1.2.7
3.2.1.2.2.5	Otros Activos	PC 1.2.1.1, 1.2.1.3, 1.2.2.3, 1.2.9
3.2.2	Disminución de Pasivos	
3.2.2.1	Disminución de Pasivos Corrientes	
3.2.2.1.1	Disminución de Cuentas por Pagar	Variación: Saldo Final – Inicial de las Cuentas Contables
3.2.2.1.1.1	Servicios Personales por Pagar	\$ -
3.2.2.1.1.2	Proveedores por Pagar	\$ -
3.2.2.1.1.3	Contratistas por Obras Públicas por Pagar	PC 2.1.1.3
3.2.2.1.1.4	Participaciones y Aportaciones por Pagar	PC 2.1.1.4
3.2.2.1.1.5	Transferencias Otorgadas por Pagar	PC 2.1.1.5
3.2.2.1.1.6	Intereses y Comisiones y otros gastos de la Deuda Pública por Pagar	PC 2.1.1.6
3.2.2.1.1.7	Retenciones y Contribuciones por Pagar	\$ -
3.2.2.1.1.8	Devoluciones de la Ley de Ingresos por Pagar	PC 2.1.1.8
3.2.2.1.1.9	Otras Cuentas por Pagar	\$ -
3.2.2.1.2	Disminución de Documentos por Pagar	Variación: Saldo Final – Inicial de las Cuentas Contables
3.2.2.1.2.1	Documentos Comerciales por Pagar	PC 2.1.2.1
3.2.2.1.2.2	Documentos con Contratistas por Obras Públicas por Pagar	PC 2.1.2.2
3.2.2.1.2.3	Otros Documentos por Pagar	PC 2.1.2.9
3.2.2.1.2.4	Títulos y Valores de la Deuda Pública Interna	Cargo PC 2.1.4.1
3.2.2.1.2.5	Títulos y Valores de la Deuda Pública Externa	Cargo PC 2.1.4.2
3.2.2.1.3	Amortización de la Porción Circulante de la Deuda Pública de Largo Plazo	
3.2.2.1.3.1	Amortización de la Porción Circulante de la Deuda Pública de L.P. en Títulos y Valores	
3.2.2.1.3.1.1	Amortización de la Porción Circulante de la Deuda Pública Interna de L.P. en Títulos y Valores	COG 912 cargo cuenta 2.1.3.1.1
3.2.2.1.3.1.2	Amortización de la Porción de la Deuda Pública Externa de L.P. En Títulos y Valores	COG 917 cargo cuenta 2.1.3.2.1
3.2.2.1.3.2	Amortización de la Porción Circulante de la Deuda Pública de L.P. en Préstamos	
3.2.2.1.3.2.1	Amortización de la Porción Circulante de la Deuda Pública Interna de L.P. en Préstamos	COG 911,913
3.2.2.1.3.2.2	Amortización de la Porción Circulante de la Deuda Pública Externa de L.P. en Préstamos	COG 914, 915, 916, 918
3.2.2.1.4	Disminución de Otros Pasivos de Corto Plazo	Variación: Saldo Final – Inicial de las Cuentas Contables
3.2.2.1.4.1	Pasivos Diferidos	PC 2.1.5

3.2.2.1.4.2	Fondos y Bienes de Terceros en Garantía y/o Administración	PC 2.1.6	
3.2.2.1.4.3	Otros Pasivos	PC 2.1.9	
3.2.2.2	Disminución de Pasivos No Corrientes		
3.2.2.2.1	Disminución de Cuentas por Pagar a Largo Plazo	Variación: Saldo Final – Inicial de las Cuentas Contables	
3.2.2.2.1.1	Proveedores por Pagar	PC 2.2.1.1	
3.2.2.2.1.2	Contratistas por Obras Públicas por Pagar	PC 2.2.1.2	
3.2.2.2.2	Disminución de Documentos por Pagar a Largo Plazo		
3.2.2.2.2.1	Documentos Comerciales por Pagar	PC 2.2.2.1	
3.2.2.2.2.2	Documentos con Contratistas por Obras Públicas por Pagar	PC 2.2.2.2	
3.2.2.2.2.3	Otros Documentos por Pagar	PC 2.2.2.9	
3.2.2.2.3	Conversión de Deuda Pública de Largo Plazo en Porción Circulante		
3.2.2.2.3.1	Conversión de Títulos y Valores de Largo Plazo en Corto Plazo		
3.2.2.2.3.1.1	Porción de Corto Plazo de Títulos y Valores de la Deuda Pública Interna	PC 2.2.3.1	
3.2.2.2.3.1.2	Porción de Corto Plazo de Títulos y Valores de la Deuda Pública Externa	PC 2.2.3.2	
3.2.2.2.3.2	Conversión de Préstamos de Largo Plazo en Corto Plazo		
3.2.2.2.3.2.1	Porción a Corto Plazo de Préstamos de la Deuda Pública Interna	PC 2.2.3.3	
3.2.2.2.3.2.2	Porción a Corto Plazo de Préstamos de la Deuda Pública Externa	PC 2.2.3.4, 2.2.3.5	
3.2.2.2.4	Disminución de Otros Pasivos de Largo Plazo		
3.2.2.2.4.1	Pasivos Diferidos	PC 2.2.4	
3.2.2.2.4.2	Fondos y Bienes de Terceros en Garantía y/o Administración	PC 2.2.5	
3.2.2.2.4.3	Otros Pasivos	PC 2.2.6	
3.2.3	Disminución de Patrimonio	\$	1,413,662.66
	TOTAL APLICACIONES FINANCIERAS	-\$	1,241,668.26

X* Refiere a la desagregación que obtuvieron las unidades administrativas o instancias competentes en materia de Contabilidad Gubernamental y de Ingresos, de cada orden de

X† Refiere a la desagregación que obtuvieron las unidades administrativas o instancias competentes en materia de Contabilidad Gubernamental y de Ingresos, de cada orden de

ANEXO A

Comisión Estatal para el Desarrollo de los Pueblos y Comunidades Indígenas
Análisis de las Variaciones Programático-Presupuestal
Al 31 de Diciembre del 2022

CUENTA PÚBLICA 2022

Ejercicio del Presupuesto por Partida / Descripción		Egresos Aprobado Anual	Ampliaciones/ (Reducciones)	Egresos Modificado Anual	JUSTIFICACION
11301	SUELDOS	\$5,383,931.34	\$56,384.20	\$5,440,315.54	Ampliacion pago sueldos
11303	REMUNERACIONES DIVERSAS	\$220,104.49	\$189,590.34	\$409,694.83	Ampliacion pago remuneraciones diversas
11308	RIESGO LABORAL	\$80,000.00	\$213,500.00	\$293,500.00	Ampliacion pago riesgo laboral
12101	HONORARIOS	\$0.00	\$173,043.58	\$173,043.58	Ampliacion para solventar gastos en honorarios
13101	PRIMAS POR AÑOS DE SERVICIOS EFECTIVOS PRESTADOS	\$373,438.47	\$14,841.71	\$388,280.18	Ampliacion para complementacion en pago unico
13201	PRIMAS DE VACACIONES Y DOMINICAL	\$323,364.63	\$5,579.70	\$328,944.33	Ampliacion para pago prima de vacaciones
13202	AGUINALDO O GRATIFICACION DE FIN DE AÑO	\$440,137.10	\$192,632.34	\$632,769.44	Ampliacion para complementacion en pago unico
13203	COMPENSACION POR AJUSTE DE CALENDARIO	\$81,310.82	-\$11,501.56	\$69,809.26	Reduccion de ppto para suficiencia pptal a otras partidas mismo capitulo
13204	COMPENSACION POR BONO NAVIDEÑO	\$85,628.44	-\$15,019.18	\$69,809.26	Reduccion de ppto para suficiencia pptal a otras partidas mismo capitulo
13404	BONO DE PRODUCTIVIDAD	\$0.00	\$5,400.00	\$5,400.00	Ampliacion para pago bono de productividad
14102	APORTACION POR SEGURO DE VIDA AL ISSSTESON	\$300.96	\$45.33	\$346.29	Ampliacion para pago de aportacion por seguro de vida al isssteson
14103	APORTACION POR SEGURO DE RETIRO AL ISSSTESON	\$1,687.21	\$243.85	\$1,931.06	Ampliacion para pago de aportacion por retiro de vida al isssteson
14104	ASIGNACION PARA PRESTAMOS A CORTO PLAZO	\$35,012.19	-\$2,062.64	\$32,949.55	Ampliacion para pago de adignacion prelamto prendario
14106	OTRAS PRESTACIONES DE SEGURIDAD SOCIAL	\$175,061.94	-\$10,312.70	\$164,749.24	Reduccion de ppto para suficiencia pptal a otras partidas mismo capitulo
14107	APORTACION PARA INFRAESTRUCTURA, EQUIPAMIENTO Y MANTENIMIENTO HOSPITALARIO	\$70,024.97	-\$4,125.63	\$65,899.34	Reduccion de ppto para suficiencia pptal a otras partidas mismo capitulo
14108	APORTACIONES PARA LA ATENCION DE ENFERMEDADES PREEXISTENTES	\$44,304.00	\$1,015.00	\$45,319.00	Ampliacion para cumplir obligaciones

ANEXO A

Comisión Estatal para el Desarrollo de los Pueblos y Comunidades Indígenas
Análisis de las Variaciones Programático-Presupuestal
Al 31 de Diciembre del 2022

CUENTA PÚBLICA 2022

14109	APORTACIONES POR SERVICIO MEDICO DEL ISSSTESON	\$595,209.26	\$6,029,636.07	\$6,624,845.33	Ampliacion para cumplir obligaciones
14110	ASIGNACION PARA PRESTAMOS PRENDARIOS	\$35,012.19	-\$2,062.64	\$32,949.55	Ampliacion para cumplir obligaciones
14202	CUOTAS AL FOVISSSTESON	\$288,474.00	-\$24,875.43	\$263,598.57	Reduccion de ppto para suficiencia pptal a otras partidas mismo capitulo
14303	PAGAS POR DEFUNCION, PENSIONES Y JUBILACIONES	\$1,262,077.20	\$59,845.98	\$1,321,923.18	Ampliacion para cumplir obligaciones
15201	INDEMNIZACIONES AL PERSONAL	\$0.00	\$401,354.88	\$401,354.88	Ampliacion para cumplir obligaciones
15202	PAGO DE LIQUIDACIONES	\$0.00	\$6,773,473.00	\$6,773,473.00	Ampliacion para cumplir obligaciones
15401	PRESTACIONES ESTABLECIDAS POR CONDICIONES GENERALES	\$13,430.12	-\$1,661.20	\$11,768.92	Reduccion de ppto para suficiencia pptal a otras partidas mismo capitulo
15404	DIAS ECONOMICOS Y DE DESCANSO OBLIGATORIOS NO DISFRUTADOS	\$70,544.21	\$6,940.78	\$77,484.99	Ampliacion para cumplir obligaciones
15409	BONO PARA DESPENSA	\$172,920.00	-\$4,585.00	\$168,335.00	Reduccion de ppto para suficiencia pptal a otras partidas mismo capitulo
15413	AYUDA PARA GUARDERIA A MADRES TRABAJADORAS	\$0.00	\$11,560.00	\$11,560.00	Ampliacion para cumplir obligaciones
15416	APOYO PARA UTILES ESCOLARES	\$10,080.00	-\$105.00	\$9,975.00	Reduccion de ppto para suficiencia pptal a otras partidas mismo capitulo
15417	APOYO PARA DESARROLLO Y CAPACITACION	\$91,872.00	\$2,061.50	\$93,933.50	Ampliacion para cumplir obligaciones
15418	COMPENSACION ESPECIFICA A PERSONAL DE BASE	\$43,055.55	\$3,435.43	\$46,490.98	Ampliacion para cumplir obligaciones
15419	AYUDA PARA SERVICIO DE TRANSPORTE	\$102,036.00	\$1,792.00	\$103,828.00	Ampliacion para cumplir obligaciones
15420	COMPENSACION EN APOYO A LA DISCAPACIDAD	\$0.00	\$21,000.00	\$21,000.00	Ampliacion para cumplir obligaciones
15421	BONO DE DIA DE MADRES	\$10,350.00	\$900.00	\$11,250.00	Ampliacion para cumplir obligaciones
15423	BONO POR ANIVERSARIO SINDICAL	\$5,500.00	\$620.00	\$6,120.00	Ampliacion para cumplir obligaciones
15425	APOYO PARA COMPRA DE MATERIAL DE CONSTRUCCION	\$51,084.00	\$2,500.50	\$53,584.50	Ampliacion para pago de obligaciones

ANEXO A

Comisión Estatal para el Desarrollo de los Pueblos y Comunidades Indígenas
Análisis de las Variaciones Programático-Presupuestal
Al 31 de Diciembre del 2022

CUENTA PÚBLICA 2022

15426	APOYO PARA DESPENSA PARA LOS REPRESENTANTES SINDICALES	\$6,180.00	-\$530.00	\$5,650.00	Reduccion de ppto para suficiencia pptal a otras partidas mismo capitulo
15427	BONO DE PRODUCTIVIDAD AL PERSONAL DE BASE	\$7,790.00	\$310.00	\$8,100.00	Ampliacion para pago de obligaciones
16101	PREVISION PARA INCREMENTO DE SUELDOS	\$444,706.00	-\$444,706.00	\$0.00	Reduccion de ppto para suficiencia pptal a otras partidas mismo capitulo
17104	BONO POR PUNTUALIDAD	\$38,720.00	-\$880.00	\$37,840.00	Reduccion de ppto para suficiencia pptal a otras partidas mismo capitulo
17105	COMPENSACION POR TITULACION ANIVEL LICENCIATURA	\$106,317.91	-\$12,406.84	\$93,911.07	Reduccion de ppto para suficiencia pptal a otras partidas mismo capitulo
21101	MATERIALES, UTILES Y EQUIPOS MENORES DE OFICINA	\$39,500.00	\$31,363.28	\$70,863.28	Ampliacion para solventar gastos en consumibles
21201	MATERIALES Y UTILES DE IMPRESIÓN Y PRODUCCION	\$40,000.00	-\$2,401.78	\$37,598.22	Reduccion de ppto para suficiencia pptal a otras partidas mismo capitulo
21601	MATERIAL DE LIMPIEZA	\$30,000.00	-\$14,948.61	\$15,053.39	Reduccion de ppto para suficiencia pptal a otras partidas mismo capitulo
21701	MATERIALES EDUCATIVOS	\$300.00	-\$300.00	\$0.00	Reduccion de ppto para suficiencia pptal a otras partidas mismo capitulo
22101	PRODUCTOS ALIMENTICIOS PARA EL PERSONAL EN LAS INSTALACIONES	\$5,000.00	\$6,290.54	\$11,290.54	Ampliacion para pago de obligaciones
22301	UTENSILIOS PARA EL SERVICIO DE ALIMENTACION	\$1,200.00	\$4,969.75	\$6,169.75	Ampliacion para compra de utensilios para cubrir necesidades especificas
25301	MEDICINAS Y PRODUCTOS FARMACEUTICOS	\$3,000.00	\$20,000.00	\$23,000.00	Ampliacion para compra de botiquin
26101	COMBUSTIBLES	\$150,000.00	\$344,233.32	\$494,233.32	Ampliacion para compra combustible
29401	REFACCIONES Y ACCESORIOS MENORES DE EQUIPO DE COMPUTO Y TECNOLOGIAS DE LA INFORMACION	\$5,000.00	-\$1,100.10	\$3,899.90	Reduccion de ppto para suficiencia pptal a otras partidas mismo capitulo
29601	REFACCIONES Y ACCESORIOS MENORES DE EQUIPO DE TRANSPORTE	\$15,000.00	\$25,006.36	\$40,006.36	Ampliacion para refacciones
31101	ENERGIA ELECTRICA	\$30,000.00	\$45,476.60	\$75,476.60	Ampliacion para pago de servicios
31301	AGUA POTABLE	\$8,000.00	-\$4,745.39	\$3,254.61	Reduccion de ppto para suficiencia pptal a otras partidas mismo capitulo
31401	TELEFONIA TRADICIONAL	\$20,000.00	\$34,015.07	\$54,015.07	Ampliacion para pago de servicios
31701	SERVICIO DE ACCESO A INTERNET, REDES Y PROCESAMIENTO DE INFORMACION	\$3,500.00	\$140.00	\$3,640.00	Ampliacion para pago de servicios
31801	SERVICIO POSTAL	\$0.00	\$443.21	\$443.21	Ampliacion para pago de servicios

ANEXO A

Comisión Estatal para el Desarrollo de los Pueblos y Comunidades Indígenas
Análisis de las Variaciones Programático-Presupuestal
Al 31 de Diciembre del 2022

CUENTA PÚBLICA 2022

32201	ARRENDAMIENTO DE EDIFICIOS	\$30,000.00	\$23,557.20	\$53,557.20	Ampliacion para pago de servicios
32301	ARRENDAMIENTO DE MUEBLES, MAQUINARIA Y EQUIPO	\$16,000.00	-\$584.34	\$15,435.66	Reduccion de ppto para suficiencia pptal a otras partidas mismo capitulo
33101	SERVICIOS LEGALES, DE CONTABILIDAD, AUDITORIAS Y RELACIONADOS	\$30,000.00	\$39,740.80	\$69,740.80	Ampliacion para pago de servicios
33301	SERVICIOS DE INFORMATICA	\$5,000.00	-\$1,670.80	\$3,329.20	Reduccion de ppto para suficiencia pptal a otras partidas mismo capitulo
33801	SERVICIOS DE VIGILANCIA	\$5,000.00	\$3,640.00	\$8,640.00	Ampliacion para pago de servicios
34101	SERVICIOS FINANCIEROS Y BANCARIOS	\$5,000.00	-\$3,320.32	\$1,679.68	Reduccion de ppto para suficiencia pptal a otras partidas mismo capitulo
34501	SEGUROS DE BIENES PATRIMONIALES	\$32,500.00	-\$4,354.67	\$28,145.33	Reduccion de ppto para suficiencia pptal a otras partidas mismo capitulo
35101	MANTENIMIENTO Y CONSERVACION DE INMUEBLES	\$0.00	\$14,462.50	\$14,462.50	Ampliacion para pago de servicios
35302	MANTENIMIENTO Y CONSERVACION DE BIENES INFORMATICOS	\$5,000.00	-\$2,961.60	\$2,038.40	Reduccion de ppto para suficiencia pptal a otras partidas mismo capitulo
35501	MANTENIMIENTO Y CONSERVACION DE EQUIPO DE TRANSPORTE	\$5,000.00	\$16,582.15	\$21,582.15	Ampliación necesaria para el mantenimiento de vehiculos de la cedis
35701	MANTENIMIENTO Y CONSERVACION DE MAQUINARIA Y EQUIPO	\$0.00	\$1,032.40	\$1,032.40	Ampliación necesaria para el mantenimiento de computadoras de la cedis
35901	SERVICIOS DE JARDINERIA Y FUMGACION	\$5,000.00	-\$5,000.00	\$0.00	Reduccion de ppto para suficiencia pptal a otras partidas mismo capitulo
37101	PASAJES AEREOS	\$5,000.00	\$12,052.00	\$17,052.00	Ampliación necesaria para el pasjes areos
37501	VATICOS EN EL PAIS	\$30,000.00	\$158,250.00	\$188,250.00	Ampliación necesaria para vaticos
37502	GASTOS DE CAMINO	\$20,000.00	\$111,800.00	\$131,800.00	Ampliación necesaria para gastos de camino
37901	CUOTAS	\$5,000.00	\$10,698.00	\$15,698.00	Ampliación necesaria para cuotas
39801	IMPUESTOS SOBRE NOMINAS	\$40,000.00	\$142,633.43	\$182,633.43	Ampliación necesaria para pago impuestos
44101	AYUDAS SOCIALES A PERSONAS	\$0.00	\$8,268,117.15	\$8,268,117.15	Ampliación para apoyo a indigenas.

Se informa que la diferencia existente en la partida 14303 se debe a una ampliación realizada para liquidar los adeudos que se tenían de jubilados y pensionados por \$48,715.05.

Comision Estatal para el Desarrollo de los Pueblos y Comunidades Indigenas
 Desglose de saldo en Bancos e Inversiones
 Al 31 de Diciembre del 2022
 (pesos)

Anexo B

CUENTA PUBLICA 2022

Desglose del saldo presentado en el formato ETCA-I-02, en el inciso A2), de la Cuenta: BANCOS/TESORERÍA				
Datos de la Cuenta Bancaria			Tipo de Recurso (1)	
	Institución Bancaria	Número de Cuenta	Saldo	
1	HSBC	4033774456	4,057,162.99	SUBSIDIO ESTATAL
2	HSBC	4033774449	274.67	SUBSIDIO ESTATAL
3	HSBC	4027993328	0.01	SUBSIDIO ESTATAL
4				
5				
6				
7				
8				
9				
10				
11				
12				
13				
14				
15				
16				
17				

18			
19			
20			
TOTAL \$			4,057,437.67

Bajo protesta de decir verdad declaramos que los Estados Financieros y sus Notas, son razonablemente correctos y son responsabilidad del emisor

1) Tipo de Recurso: Federal o Estatal (incluye Ingresos Propios)

Nota: En caso de que la cuenta bancaria tenga los dos tipos de recursos, presentar dos veces la misma cuenta separando los saldos por tipo de recurso.

Desglose del saldo presentado en el formato ETCA-I-02, en el inciso A4), de la Cuenta: INVERSIONES TEMPORALES (HASTA 3 MESES)				
Datos de la Cuenta Bancaria				Tipo de Recurso (1)
	Institución Bancaria	Número de Cuenta	Saldo	
1				
2				
3				
4				
5				
6				
7				
8				
9				
TOTAL				0

Desglose del saldo presentado en el formato ETCA-I-02, en el inciso B1), de la Cuenta: INVERSIONES FINANCIERAS DE CORTO PLAZO				
Datos de la Cuenta Bancaria				Tipo de Recurso (1)
	Institución Bancaria	Número de Cuenta	Saldo	
1				
2				
3				
4				
5				
6				
7				
8				
9				
TOTAL				0

4042912100	7	641828	287.5	11303	1	1	1	1	1	72,817.60	57,827.18	193,484.78	130,464.78	130,464.78	130,464.78	86,000.00	86,000.00	132,464.78
4042912100	2	6	641828	287.5	13096	1	1	1	1	80,000.00	8,000.00	86,000.00	86,000.00	86,000.00	86,000.00	86,000.00	86,000.00	84,000.00
4042912100	2	6	641828	287.5	13101	1	1	1	1	172,994.23	-20,714.00	152,280.23	151,580.23	151,580.23	151,580.23	151,580.23	151,580.23	153,580.23
4042912100	2	6	641828	287.5	13102	1	1	1	1	84,073.72	10,708.68	94,782.40	94,782.40	94,782.40	94,782.40	94,782.40	94,782.40	94,782.40
4042912100	2	6	641828	287.5	13103	1	1	1	1	40,876.65	40,876.65	174,616.05	174,616.05	174,616.05	174,616.05	174,616.05	174,616.05	174,616.05
4042912100	2	6	641828	287.5	13104	1	1	1	1	133,743.40	-3,587.84	17,867.75	17,867.75	17,867.75	17,867.75	17,867.75	17,867.75	17,867.75
4042912100	2	6	641828	287.5	13105	1	1	1	1	21,473.59	-3,293.87	17,867.75	17,867.75	17,867.75	17,867.75	17,867.75	17,867.75	17,867.75
4042912100	2	6	641828	287.5	13106	1	1	1	1	2,000.00	2,000.00	2,700.00	2,700.00	2,700.00	2,700.00	2,700.00	2,700.00	2,700.00
4042912100	2	6	641828	287.5	13107	1	1	1	1	95.78	31.98	137.74	137.74	137.74	137.74	137.74	137.74	137.74
4042912100	2	6	641828	287.5	13108	1	1	1	1	542.64	337.95	680.59	680.59	680.59	680.59	680.59	680.59	680.59
4042912100	2	6	641828	287.5	13109	1	1	1	1	9,838.64	-248.32	9,590.32	9,590.32	9,590.32	9,590.32	9,590.32	9,590.32	9,590.32
4042912100	2	6	641828	287.5	13110	1	1	1	1	48,193.44	-5,238.76	44,954.68	44,954.68	44,954.68	44,954.68	44,954.68	44,954.68	44,954.68
4042912100	2	6	641828	287.5	13111	1	1	1	1	19,277.28	-491.51	18,785.77	18,785.77	18,785.77	18,785.77	18,785.77	18,785.77	18,785.77
4042912100	2	6	641828	287.5	13112	1	1	1	1	22,152.00	-3,478.00	28,630.00	28,630.00	28,630.00	28,630.00	28,630.00	28,630.00	28,630.00
4042912100	2	6	641828	287.5	13113	1	1	1	1	163,857.86	-4,177.90	159,680.00	159,680.00	159,680.00	159,680.00	159,680.00	159,680.00	159,680.00
4042912100	2	6	641828	287.5	13114	1	1	1	1	9,839.84	-348.32	9,491.52	9,491.52	9,491.52	9,491.52	9,491.52	9,491.52	9,491.52
4042912100	2	6	641828	287.5	13115	1	1	1	1	77,328.12	-1,950.49	75,377.63	75,377.63	75,377.63	75,377.63	75,377.63	75,377.63	75,377.63
4042912100	2	6	641828	287.5	13116	1	1	1	1	337,353.84	92,862.55	430,216.39	430,216.39	430,216.39	430,216.39	430,216.39	430,216.39	430,216.39
4042912100	2	6	641828	287.5	13117	1	1	1	1	5,134.34	710.42	5,844.76	5,844.76	5,844.76	5,844.76	5,844.76	5,844.76	5,844.76
4042912100	2	6	641828	287.5	13118	1	1	1	1	39,663.95	2,813.95	42,477.90	42,477.90	42,477.90	42,477.90	42,477.90	42,477.90	42,477.90
4042912100	2	6	641828	287.5	13119	1	1	1	1	84,330.00	-1,959.00	82,371.00	82,371.00	82,371.00	82,371.00	82,371.00	82,371.00	82,371.00
4042912100	2	6	641828	287.5	13120	1	1	1	1	4,080.00	1,670.00	5,750.00	5,750.00	5,750.00	5,750.00	5,750.00	5,750.00	5,750.00
4042912100	2	6	641828	287.5	13121	1	1	1	1	50,112.00	1,473.50	51,585.50	51,585.50	51,585.50	51,585.50	51,585.50	51,585.50	51,585.50
4042912100	2	6	641828	287.5	13122	1	1	1	1	23,798.13	1,898.15	25,696.28	25,696.28	25,696.28	25,696.28	25,696.28	25,696.28	25,696.28
4042912100	2	6	641828	287.5	13123	1	1	1	1	55,894.00	2,116.00	57,772.00	57,772.00	57,772.00	57,772.00	57,772.00	57,772.00	57,772.00
4042912100	2	6	641828	287.5	13124	1	1	1	1	3,370.00	1,450.00	4,820.00	4,820.00	4,820.00	4,820.00	4,820.00	4,820.00	4,820.00
4042912100	2	6	641828	287.5	13125	1	1	1	1	2,950.00	450.00	3,400.00	3,400.00	3,400.00	3,400.00	3,400.00	3,400.00	3,400.00
4042912100	2	6	641828	287.5	13126	1	1	1	1	900.00	0.00	900.00	900.00	900.00	900.00	900.00	900.00	900.00
4042912100	2	6	641828	287.5	13127	1	1	1	1	27,864.00	1,951.50	29,815.50	29,815.50	29,815.50	29,815.50	29,815.50	29,815.50	29,815.50
4042912100	2	6	641828	287.5	13128	1	1	1	1	6,190.00	-3,072.50	3,117.50	3,117.50	3,117.50	3,117.50	3,117.50	3,117.50	3,117.50
4042912100	2	6	641828	287.5	13129	1	1	1	1	2,780.00	2,780.00	5,460.00	5,460.00	5,460.00	5,460.00	5,460.00	5,460.00	5,460.00
4042912100	2	6	641828	287.5	13130	1	1	1	1	2,610.00	0.00	2,610.00	2,610.00	2,610.00	2,610.00	2,610.00	2,610.00	2,610.00
4042912100	2	6	641828	287.5	13131	1	1	1	1	64,166.71	-10,118.00	54,048.71	53,948.71	53,948.71	53,948.71	53,948.71	53,948.71	53,948.71
4042912100	2	6	641828	287.5	13132	1	1	1	1	20,000.00	44,723.29	64,723.29	64,723.29	64,723.29	64,723.29	64,723.29	64,723.29	64,723.29
4042912100	2	6	641828	287.5	13133	1	1	1	1	20,000.00	11,068.15	31,068.15	31,068.15	31,068.15	31,068.15	31,068.15	31,068.15	31,068.15
4042912100	2	6	641828	287.5	13134	1	1	1	1	30,000.00	-14,946.61	15,053.39	15,053.39	15,053.39	15,053.39	15,053.39	15,053.39	15,053.39
4042912100	2	6	641828	287.5	13135	1	1	1	1	9,000.00	0.00	9,000.00	9,000.00	9,000.00	9,000.00	9,000.00	9,000.00	9,000.00
4042912100	2	6	641828	287.5	13136	1	1	1	1	8,189.75	6,189.75	14,379.50	14,379.50	14,379.50	14,379.50	14,379.50	14,379.50	14,379.50
4042912100	2	6	641828	287.5	13137	1	1	1	1	500.00	0.00	500.00	500.00	500.00	500.00	500.00	500.00	500.00
4042912100	2	6	641828	287.5	13138	1	1	1	1	3,000.00	20,970.00	23,970.00	23,970.00	23,970.00	23,970.00	23,970.00	23,970.00	23,970.00
4042912100	2	6	641828	287.5	13139	1	1	1	1	50,000.00	158,000.00	208,000.00	208,000.00	208,000.00	208,000.00	208,000.00	208,000.00	208,000.00
4042912100	2	6	641828	287.5	13140	1	1	1	1	500.00	0.00	500.00	500.00	500.00	500.00	500.00	500.00	500.00
4042912100	2	6	641828	287.5	13141	1	1	1	1	1,000.00	0.00	1,000.00	1,000.00	1,000.00	1,000.00	1,000.00	1,000.00	1,000.00
4042912100	2	6	641828	287.5	13142	1	1	1	1	-100.10	1,899.90	1,799.80	1,799.80	1,799.80	1,799.80	1,799.80	1,799.80	1,799.80
4042912100	2	6	641828	287.5	13143	1	1	1	1	13,000.00	25,006.94	38,006.94	38,006.94	38,006.94	38,006.94	38,006.94	38,006.94	38,006.94
4042912100	2	6	641828	287.5	13144	1	1	1	1	30,000.00	45,676.60	75,676.60	75,676.60	75,676.60	75,676.60	75,676.60	75,676.60	75,676.60
4042912100	2	6	641828	287.5	13145	1	1	1	1	8,000.00	-4,745.89	3,254.11	3,254.11	3,254.11	3,254.11	3,254.11	3,254.11	3,254.11
4042912100	2	6	641828	287.5	13146	1	1	1	1	30,000.00	34,015.07	64,015.07	64,015.07	64,015.07	64,015.07	64,015.07	64,015.07	64,015.07
4042912100	2	6	641828	287.5	13147	1	1	1	1	3,500.00	1,400.00	4,900.00	4,900.00	4,900.00	4,900.00	4,900.00	4,900.00	4,900.00
4042912100	2	6	641828	287.5	13148	1	1	1	1	0.00	443.21	443.21	443.21	443.21	443.21	443.21	443.21	443.21
4042912100	2	6	641828	287.5	13149	1	1	1	1	35,000.00	22,557.20	57,557.20	57,557.20	57,557.20	57,557.20	57,557.20	57,557.20	57,557.20
4042912100	2	6	641828	287.5	13150	1	1	1	1	15,400.00	-664.34	14,735.66	14,735.66	14,735.66	14,735.66	14,735.66	14,735.66	14,735.66
4042912100	2	6	641828	287.5	13151	1	1	1	1	30,000.00	30,740.80	60,740.80	60,740.80	60,740.80	60,740.80	60,740.80	60,740.80	60,740.80
4042912100	2	6	641828	287.5	13152	1	1	1	1	2,000.00	3,329.20	5,329.20	5,329.20	5,329.20	5,329.20	5,329.20	5,329.20	5,329.20
4042912100	2	6	641828	287.5	13153	1	1	1	1	5,000.00	1,440.00	6,440.00	6,440.00	6,440.00	6,440.00	6,440.00	6,440.00	6,440.00
4042912100	2	6	641828	287.5	13154	1	1	1	1	5,000.00	-3,230.32	1,769.68	1,769.68	1,769.68	1,769.68	1,769.68	1,769.68	1,769.68
4042912100	2	6	641828	287.5	13155	1	1	1	1	12,000.00	-4,934.67	7,065.33	7,065.33	7,065.33	7,065.33	7,065.33	7,065.33	7,065.33
4042912100	2	6	641828	287.5	13156	1	1	1	1	2,000.00	18.40	2,018.40	2,018.40	2,018.40	2,018.40	2,018.40	2,018.40	2,018.40
4042912100	2	6	641828	287.5	13157	1	1	1	1	3,000.00	15,582.15	18,582.15	18,582.15	18,582.15	18,582.15	18,582.15	18,582.15	18,582.15
4042912100	2	6	641828	287.5	13158	1	1	1	1	0.00	1,032.40	1,032.40	1,032.40					